

Delibera dell'Assemblea N. 2 del 28-04-2025

OGGETTO: D. Lgs. 118/2011 - Approvazione della relazione sulla gestione 2024 e del rendiconto 2024 comprendente lo Stato Patrimoniale ed il Conto Economico

L'anno **duemilaventicinque**, il giorno **ventotto** del mese di **aprile**, alle ore 10:00, presso la Sala Assembleare della CIIP Spa in Viale della Repubblica n. 24 - Ascoli Piceno ed in video conferenza;

Presiede il Presidente Marco Fioravanti;

Partecipa, con funzioni di Segretario Verbalizzante, il Dott. Vincenzo Pecoraro;

Fatto l'appello nominale risultano presenti in sala ed in videoconferenza, in rappresentanza degli Enti partecipanti, n. 17 soci per un totale di quote pari a 49,58 % ed assenti n. 44 soci per un totale di quote di 50,42 %, come da prospetto che segue:

SOCI	PRESENTI			P	A	Quote
	Rappresentanti	Delegati	*			
PROVINCIA di AP					A	3,471
PROVINCIA di FM					A	1,529
ACQUASANTA TERME					A	3,279
ACQUAVIVA PICENA					A	1,179
ALTIDONA		Marco Tirabassi	VS	P		0,900
AMANDOLA					A	2,084
APPIGNANO DEL TRONTO					A	0,819
ARQUATA DEL TRONTO	Michele Franchi		S	P		2,035
ASCOLI PICENO	Marco Fioravanti		S	P		13,084
BELMONTE PICENO					A	0,336
CAMPOFILONE					A	0,627
CARASSAI	Gianfilippo Michetti		S	P		0,653
CASTEL DI LAMA					A	1,914
CASTIGNANO					A	1,340
CASTORANO					A	0,738
COLLI DEL TRONTO					A	0,831
COMUNANZA					A	1,692
COSSIGNANO					A	0,492
CUPRA MARITTIMA					A	1,415
FERMO		Alberto Maria Scarfini	A	P		9,838
FOLIGNANO					A	2,156
FORCE					A	0,948

GROTTAMMARE	Alessandro Rocchi		S	P		3,485
GROTTAZZOLINA					A	0,839
LAPEDONA					A	0,524
MALTIGNANO		Federica Filiaggi	VS	P		0,656
MASSIGNANO					A	0,647
MONSAMPIETRO MORICO					A	0,325
MONSAMPOLO DEL T.	Massimo Narcisi		S	P		1,214
MONTALTO MARCHE					A	1,108
MONTE GIBERTO					A	0,405
MONTE RINALDO					A	0,232
MONTE VIDON COMBATTE					A	0,307
MONTEDINOVE	Antonio del Duca		S	P		0,331
MONTEFALCONE APPENN.					A	0,397
MONTEFIORE DELL'ASO		Tonino Maurizi	VS	P		0,982
MONTEFORTINO	Domenico Ciaffaroni		S	P		1,758
MONTEGALLO					A	1,049
MONTELEONE DI FERMO	Marco Fabiani		S	P		0,246
MONTELPARO					A	0,590
MONTEMONACO	Francesca Grilli		S	P		1,434
MONTEPRANDONE					A	2,962
MONTERUBBIANO					A	1,094
MONTOTTONE					A	0,519
MORESCO	Massimiliano Splendiani		S	P		0,244
OFFIDA		Davide Butteri	VS	P		2,004
ORTEZZANO					A	0,295
PALMIANO					A	0,288
PEDASO					A	0,631
PETRITOLI					A	0,953
PONZANO DI FERMO					A	0,618
PORTO SAN GIORGIO					A	3,376
RIPATRANSONE					A	2,303
ROCCAFLUVIONE					A	1,582
ROTELLA					A	0,717
SAN BENEDETTO DEL T.	Antonio Spazzafumo		S	P		9,928
SANTA VITTORIA IN MAT.		Francesco Agostini	VS	P		0,790
SERVIGLIANO					A	0,828
SMERILLO					A	0,296
SPINETOLI					A	1,671
VENAROTTA					A	1,013

* S=Sindaco VS=Vice Sindaco P=Presidente VP=Vice Presidente A=Assessore CP= Consigliere Provinciale

Gli atti di delega rilasciati dai Sindaci ai rispettivi delegati permanenti sono acquisiti e conservati agli atti dell'Assemblea;

Il Presidente dell'Assemblea, accertata la presenza dei componenti che rappresentano la maggioranza delle quote di partecipazione, dichiara aperta la seduta e pone in trattazione il seguente argomento iscritto nell'ordine del giorno:

Proposta di Deliberazione per l'Assemblea d'Ambito

OGGETTO: D. Lgs. 118/2011 – Approvazione della relazione sulla gestione 2024 e del rendiconto 2024 comprendente lo Stato Patrimoniale ed il Conto Economico

IL RESPONSABILE DEL SERVIZIO FINANZIARIO

RICHIAMATE:

- La Deliberazione dell'Assemblea dell'Ato 5 Marche Sud – Ascoli Piceno e Fermo n. 1 del 14 luglio 2017 con la quale:
 - si è preso atto dell'avvenuto insediamento e costituzione dell'Assemblea di Ambito Territoriale Ottimale n.5 Marche Sud – Ascoli Piceno e Fermo, (per brevità denominata in seguito AATO 5), secondo quanto disposto dalla legge Regionale n. 30/2011 "Disposizioni in materia di risorse idriche e di servizio idrico integrato";
 - si è approvata la Convenzione per la costituzione dell'Assemblea di Ambito territoriale ottimale n. 5 Marche Sud – Ascoli Piceno e Fermo, conforme alla Convenzione tipo approvata con Deliberazione della Giunta Regionale n. 1692 del 16/12/2013;
- La Deliberazione di Assemblea n. 02 del 24/06/2022 "Elezioni del Presidente e del Vicepresidente dell'Assemblea di Ambito Territoriale Ottimale n. 5 Marche Sud - Ascoli Piceno e Fermo" con la quale si è deliberato:
 - di nominare ed eleggere, a scrutinio palese, il Presidente e il Vicepresidente dell'Assemblea di Ambito tra i componenti effettivi dell'Assemblea, nelle persone di:
 - PRESIDENTE: Marco Fioravanti - Sindaco del Comune di Ascoli Piceno;
 - VICE PRESIDENTE: Antonio Del Duca - Sindaco del Comune di Montedinove

DATO ATTO CHE:

- con Deliberazione n. 7 del 02/12/2020, l'Assemblea dell'AATO ha proceduto alla nomina del Direttore dell'Autorità di Ambito nella persona dell'Ing. Antonino Colapinto;
- l'incarico del Direttore ha durata quinquennale a far data dal 1° gennaio 2021;

RICHIAMATI:

- il decreto del Presidente Fioravanti n. 01/22 con il quale è stata conferita al Direttore Generale dell'AATO 5, Antonino Colapinto, la "delega generale concernente l'attribuzione di funzioni e responsabilità dirigenziali";
- il decreto del Presidente Fioravanti n. 02/22 ad oggetto "Svolgimento funzioni di Responsabile del Servizio Finanziario dell'AATO 5 Marche Sud in capo al Direttore Generale";

VISTI:

- il D.Lgs. n.118 del 23/6/2011 recante disposizioni in materia di armonizzazione dei sistemi contabili e degli schemi di bilancio delle Regioni, degli Enti Locali e dei loro organismi, coordinato con il decreto legislativo n. 126 del 10/8/2014;
- il combinato disposto degli artt.151 e 231 del D. Lgs.18/08/2000 n.267 al Rendiconto della Gestione è allegata una Relazione illustrativa nella quale... "l'organo esecutivo dell'Ente esprime le valutazioni di efficacia dell'azione condotta sulla base dei risultati conseguiti in rapporto ai programmi ed ai costi sostenuti. Evidenzia anche i criteri di valutazione del patrimonio e delle componenti economiche. Analizza, inoltre, gli scostamenti principali intervenuti rispetto alle previsioni, motivando le cause che li hanno determinati";

RILEVATO che, l'articolo 227, comma 2, del D.Lgs. 18/08/2000, n. 267 e l'articolo 18, comma 1, lett. b), del D.Lgs. 23/06/2011, n. 118, disciplinano le modalità di approvazione dello schema del rendiconto relativo all'esercizio finanziario 2024 da sottoporre alla successiva approvazione del Consiglio Comunale;

RICHIAMATI gli artt. 151, comma 6 e 231, comma 1, del D.Lgs. 18/08/2000, n. 267 i quali prevedono che al rendiconto dell'esercizio venga allegata una relazione sulla gestione redatta secondo quanto previsto dall'art. 11, comma 6, del D.Lgs. n. 118/2011;

PRESO ATTO che:

- la gestione finanziaria si è svolta in conformità ai principi ed alle regole previste in materia di finanza locale e di contabilità pubblica;
- il Tesoriere dell'Ambito, Banca Intesa San Paolo SpA, ha reso il conto della gestione, ai sensi dell'art. 226 del D.lgs. n. 267/2000, debitamente sottoscritto e corredato di tutta la documentazione contabile prevista (reversali di incasso, mandati di pagamento e relativi allegati di svolgimento, ecc.), conto parificato in data 13-03-2025 con Decreto del Presidente n. 7 (Allegato **D**);
- con proprio decreto n. 6 del 07/03/2025 si è provveduto ad approvare, a seguito del riaccertamento ordinario, ai sensi dell'art. 3, comma 4, del D.lgs. n. 118/2011, l'elenco dei residui attivi e passivi al 31/12/2024;
- l'agente contabile interno a materia e a danaro ha reso il conto della propria gestione, come previsto dall'art. 233 del D.lgs. n. 267/2000, conto parificato in data 22-01-2025 con Decreto del Presidente n. 2;

RICHIAMATA la delibera dell'Assemblea n. 20 del 22/12/2023 relativa all'approvazione del bilancio di previsione 2024-2026;

VISTA la delibera dell'Assemblea n. 7 del 18-07-2024 ad oggetto "Salvaguardia degli equilibri di bilancio di cui all'art. 193 del D. Lgs. 267/2000 – Variazione al Bilancio 2024-2026 di assestamento di cui all'art. 175, comma 8";

CONSIDERATO che, successivamente all'approvazione del bilancio di previsione 2024-2026:

- in data 18/04/2024 l'Assemblea, con delibera n. 3, ha ratificato la variazione d'urgenza al Bilancio di previsione finanziario 2024-2026, approvata con decreto del Presidente n. 11 del 20/03/2024;

- in data 29/10/2024 l'Assemblea, con delibera n. 11, ha ratificato la variazione d'urgenza al Bilancio di previsione finanziario 2024-2026 approvata con decreto del Presidente n 34 del 13/09/2024;
- in data 29/10/2024 l'Assemblea ha adottato la delibera n. 12 ad oggetto "Variazione al bilancio di previsione 2024-2026 ai sensi dell'art. 175 del D. Lgs. 267/2000";
- in data 28/11/2024, l'Assemblea ha adottato la delibera n. 14 ad oggetto "Variazioni al Bilancio di previsione 2024-2026 ai sensi dell'rt. 175 del D.Lgs. 267/2000";

DATO ATTO che lo schema di rendiconto della gestione 2024 unitamente alla relazione di gestione illustrativa al conto consuntivo, ai sensi dell'art. 151, comma 6, del D.Lgs. n. 267/2000, sono stati approvati con Decreto del Presidente n. 9 del 02-04-2025;

PRECISATO che è stato predisposto dal Servizio Finanziario dell'Ente il rendiconto per l'esercizio finanziario 2024 che per tale anno deve essere adottato secondo il nuovo schema del D.Lgs. 118-2011 per missioni e programmi;

RICHIAMATI altresì:

- il piano dei conti integrato di cui all'allegato n. 6 al D.Lgs. n. 118/2011;
- il principio contabile generale n. 17 della competenza economica di cui all'allegato n. 1 al D.Lgs. n. 118/2011;
- il principio applicato della contabilità economico patrimoniale di cui all'allegato 4/3 al D.Lgs. n. 118/2011, con particolare riferimento al principio n. 9, concernente "L'avvio della contabilità economico patrimoniale armonizzata";

CONSIDERATO che il principio applicato della contabilità economico patrimoniale prevede l'approvazione da parte dell'assemblea, in sede di approvazione del rendiconto, dei prospetti riguardanti la composizione dello stato patrimoniale e del patrimonio netto alla data del 31/12 nelle sue componenti di: fondo di dotazione, riserve e risultato economico positivo (o negativo) di esercizio;

DATO ATTO che il deposito dello schema del rendiconto sulla gestione comprendente lo Stato Patrimoniale ed il Conto Economico, della relazione sulla gestione 2024 è stato effettuato agli enti membri dell'Assemblea con nota prot. n. 677 del 03-04-2025;

ACQUISITI i pareri favorevoli di regolarità tecnica e contabile, resi ai sensi dell'articolo 49 del D.Lgs. n. 267/2000;

VISTO il Verbale del Revisore Unico dei Conti depositato nel fascicolo d'ufficio, prot. n. 667 del 02-04-2025 (Allegato **E**);

VISTI:

- la Legge Regione Marche 28 dicembre 2011 n. 30 recante "Disposizioni in materia di risorse idriche e di servizio idrico integrato";
- la "Convenzione per la costituzione dell'Assemblea di Ambito" sottoscritta in attuazione dell'art. 5, comma 2, della Legge Regione Marche 28 dicembre 2011 n. 30;

VISTI:

- il D.Lgs. n. 267/2000;

- il D.Lgs. n. 118/2011;
- il vigente Regolamento di contabilità dell'Ente;

P R O P O N E

1. di approvare il rendiconto della gestione relativo all'esercizio finanziario 2024, redatto secondo il modello di cui all'allegato 10 al D.Lgs. n. 118/2011, allegato al presente provvedimento sotto la lettera **A**), quale parte integrante e sostanziale, dando atto che il conto del bilancio dell'esercizio 2024 si chiude con un avanzo di amministrazione pari ad € 624.008,45, di cui:

- *Parte accantonata:*
 - a. € 30.377,66 altri accantonamenti;
- *Parte vincolata:*
 - a. € 102.878,00 vincolata dall'ente;
- *Parte disponibile* € 490.752,79;

2- di approvare la Relazione sulla gestione dell'esercizio 2024, redatta ai sensi dell'art. 11, comma 6, del D.Lgs. n. 118/2011, allegato al presente provvedimento sotto la lettera **B**) quale parte integrante e sostanziale, contenente i seguenti allegati ai sensi dell'ex art. 11, comma 4, d.lgs. 118/2011 e dell'ex art. 227, comma 5, d.lgs. 267/2000:

- relazione alla contabilità economico patrimoniale (Allegato **B-1**)
- prospetti dei dati SIOPE (Allegato **B-2**)
- elenco dei residui attivi e passivi provenienti dagli esercizi anteriori a quello di competenza, distintamente per esercizio di provenienza e per capitolo (Allegato **B-3**)
- indicatore annuale di tempestività dei pagamenti (art. 41, comma 1, D.L. 66/2014) attestazione indicante l'importo dei pagamenti relativi a transazioni commerciali effettuati dopo la scadenza dei termini di cui al d.lgs. 231/2001 (art. 41, comma 1, D.L. 66/2014) (Allegato **B-4**)

dando atto che con delibera n. 7 del 18/07/2024 l'Assemblea ha effettuato la verifica degli equilibri prevista dal D. Lgs. N. 118/2011;

3- di approvare lo Stato Patrimoniale ed il Conto Economico al 31 dicembre 2024 sotto la lettera **C**) dai quali emergono il valore del patrimonio netto alla data del 31/12/2024 ed il risultato di esercizio come di seguito riportato:

A) PATRIMONIO NETTO Valori al 31/12/2024	
I) Fondo di dotazione:	455.845,46
II) Riserve	0,00
III) Risultato economico dell'esercizio -	104.249,93
IV) Risultato economico di esercizi precedenti	<u>253.883,75</u>
TOTALE PATRIMONIO NETTO (A)	813.979,14

- 4- di trasmettere copia del presente atto, per gli adempimenti di propria competenza:
- ◆ Ai Responsabili del Servizio Finanziario degli Enti Convenzionati;
 - ◆ Al Revisore Unico dei Conti;

5- di pubblicare il presente atto, unitamente agli allegati, sul sito dell'AATO 5 Marche Sud Ascoli Piceno e Fermo secondo le vigenti norme di riferimento;

6- Di dichiarare, con separata votazione, la presente deliberazione immediatamente esecutiva, ai sensi e per gli effetti dell'art. 134, comma 4 del TUEL.

Ascoli Piceno, lì 03-04-2025

Il Responsabile del Servizio Finanziario Antonino Colapinto

L'Assemblea d'Ambito

Vista la proposta di deliberazione sopra riportata;

Sentita l'illustrazione del punto all'Ordine del Giorno effettuata dal Dott. Aliffi, come da registrazione in atti;

Richiamate le disposizioni di legge e norme regolamentari citate nella suddetta proposta;

Riconosciuta la propria competenza in merito;

Acquisito il parere favorevole alla richiamata proposta, espresso ai sensi dell'art.49, del Decreto Legislativo n. 267/2000, relativamente:

- alla regolarità tecnica del Direttore;

Dato atto che il presente atto non comporta oneri a carico del Bilancio dell'Autorità;

Visto il decreto legislativo 267/2000;

Vista la Convenzione AATO 5;

Proposto dal Presidente, non essendoci richieste di intervento, di procedere a votazione per appello nominale dei presenti in sala ed in videoconferenza, che dà il seguente risultato:

Ente	Quota AATO	Appello		Voto		
		Presente	Assente	Fav.	Cont.	Ast.
PROVINCIA ASCOLI PICENO	3,470947855		X			
PROVINCIA FERMO	1,529052145		X			
ACQUASANTA TERME	3,278788561		X			
ACQUAVIVA PICENA	1,17903319		X			
ALTIDONA	0,899796213	X		X		
AMANDOLA	2,084199786		X			
APPIGNANO DEL Tr.	0,818916588		X			
ARQUATA DEL TRONTO	2,035286508	X		X		
ASCOLI PICENO	13,08427634	X		X		
BELMONTE PICENO	0,33628759		X			
CAMPOFILONE	0,627304856		X			

CARASSAI	0,652698795	X		X		
CASTEL DI LAMA	1,91376994		X			
CASTIGNANO	1,339680873		X			
CASTORANO	0,737888634		X			
COLLI DEL TRONTO	0,8311008		X			
COMUNANZA	1,691835143		X			
COSSIGNANO	0,49197264		X			
CUPRA MARITTIMA	1,414867004		X			
FERMO	9,838133135	X		X		
FOLIGNANO	2,15572211		X			
FORCE	0,947908142		X			
GROTTAMMARE	3,484965793	X		X		
GROTTAZZOLINA	0,838981991		X			
LAPEDONA	0,523743443		X			
MALTIGNANO	0,656401044	X		X		
MASSIGNANO	0,646602015		X			
MONSAMPIETRO M.	0,325072598		X			
MONSAMPOLO DEL TR.	1,214279626	X		X		
MONTALTO DELLE M.	1,107992347		X			
MONTE GIBERTO	0,405160977		X			
MONTE RINALDO	0,232350596		X			
MONTE VIDON COM.	0,307415985		X			
MONTEDINOVE	0,331300772	X		X		

MONTEFALCONE APP.	0,397450234		X			
MONTEFIORE DELL'ASO	0,981537034	X		X		
MONTEFORTINO	1,758445184	X		X		
MONTEGALLO	1,048646342		X			
MONTELEONE DI FERMO	0,245774921	X		X		
MONTELPARO	0,589699607		X			
MONTEMONACO	1,433846848	X		X		
MONTEPRANDONE	2,962269895		X			
MONTERUBBIANO	1,093533922		X			
MONTOTTONE	0,518714901		X			
MORESCO	0,243910489	X		X		
OFFIDA	2,00353403	X		X		
ORTEZZANO	0,295353941		X			
PALMIANO	0,28764948		X			
PEDASO	0,63106558		X			
PETRITOLI	0,952693195		X			
PONZANO DI FERMO	0,618149718		X			
PORTO S. GIORGIO	3,376286683		X			
RIPATRANSONE	2,303293621		X			
ROCCAFLUVIONE	1,582129066		X			
ROTELLA	0,716691087		X			
SAN BENEDETTO DEL TR.	9,927881858	X		X		
SANTA VITTORIA IN MAT.	0,790093687	X		X		

SERVIGLIANO	0,827863073		X			
SMERILLO	0,295659273		X			
SPINETOLI	1,670862326		X			
VENAROTTA	1,013229972		X			
Totale	100	49,58	50,42	49,58		

Presenti n. 17 soci;
Quote dei soci partecipanti alla votazione 49,58 %;
Assenti n. 44 soci;
Quote dei soci assenti 50,42 %;
Quote dei voti favorevoli 49,58 %;

Con votazione unanime

DELIBERA

Di **approvare** la proposta di deliberazione come sopra formulata, e pertanto:

1. di approvare il rendiconto della gestione relativo all'esercizio finanziario 2024, redatto secondo il modello di cui all'allegato 10 al D.Lgs. n. 118/2011, allegato al presente provvedimento sotto la lettera **A**), quale parte integrante e sostanziale, dando atto che il conto del bilancio dell'esercizio 2024 si chiude con un avanzo di amministrazione pari ad € 624.008,45, di cui:
 - *Parte accantonata:*
 - a. € 30.377,66 altri accantonamenti;
 - *Parte vincolata:*
 - a. € 102.878,00 vincolata dall'ente;
 - *Parte disponibile € 490.752,79;*

- 2- di approvare la Relazione sulla gestione dell'esercizio 2024, redatta ai sensi dell'art. 11, comma 6, del D.Lgs. n. 118/2011, allegato al presente provvedimento sotto la lettera **B**) quale parte integrante e sostanziale, contenente i seguenti allegati ai sensi dell'ex art. 11, comma 4, d.lgs. 118/2011 e dell'ex art. 227, comma 5, d.lgs. 267/2000:
 - relazione alla contabilità economico patrimoniale (Allegato **B-1**)
 - prospetti dei dati SIOPE (Allegato **B-2**)
 - elenco dei residui attivi e passivi provenienti dagli esercizi anteriori a quello di competenza, distintamente per esercizio di provenienza e per capitolo (Allegato **B-3**)
 - indicatore annuale di tempestività dei pagamenti (art. 41, comma 1, D.L. 66/2014) attestazione indicante l'importo dei pagamenti relativi a transazioni commerciali effettuati dopo la scadenza dei termini di cui al d.lgs. 231/2001 (art. 41, comma 1, D.L. 66/2014) (Allegato **B-4**)

dando atto che con delibera n. 7 del 18/07/2024 l'Assemblea ha effettuato la verifica degli equilibri prevista dal D. Lgs. N. 118/2011;

3- di approvare lo Stato Patrimoniale ed il Conto Economico al 31 dicembre 2024 sotto la lettera **C**) dai quali emergono il valore del patrimonio netto alla data del 31/12/2024 ed il risultato di esercizio come di seguito riportato:

B) PATRIMONIO NETTO Valori al 31/12/2024

I) Fondo di dotazione:	455.845,46
II) Riserve	0,00
III) Risultato economico dell'esercizio -	104.249,93
IV) Risultato economico di esercizi precedenti	<u>253.883,75</u>
 TOTALE PATRIMONIO NETTO (A)	 813.979,14

4- di trasmettere copia del presente atto, per gli adempimenti di propria competenza:

- ◆ Ai Responsabili del Servizio Finanziario degli Enti Convenzionati;
- ◆ Al Revisore Unico dei Conti;

5- di pubblicare il presente atto, unitamente agli allegati, sul sito dell'AATO 5 Marche Sud Ascoli Piceno e Fermo secondo le vigenti norme di riferimento;

Con successiva votazione che dà il seguente risultato:

Ente	Quota AATO	Appello		Voto		
		Presente	Assente	Fav.	Cont.	Ast.
PROVINCIA ASCOLI PICENO	3,470947855		X			
PROVINCIA FERMO	1,529052145		X			
ACQUASANTA TERME	3,278788561		X			
ACQUAVIVA PICENA	1,17903319		X			
ALTIDONA	0,899796213	X		X		
AMANDOLA	2,084199786		X			
APPIGNANO DEL Tr.	0,818916588		X			
ARQUATA DEL TRONTO	2,035286508	X		X		
ASCOLI PICENO	13,08427634	X		X		
BELMONTE PICENO	0,33628759		X			
CAMPOFILONE	0,627304856		X			

CARASSAI	0,652698795	X		X		
CASTEL DI LAMA	1,91376994		X			
CASTIGNANO	1,339680873		X			
CASTORANO	0,737888634		X			
COLLI DEL TRONTO	0,8311008		X			
COMUNANZA	1,691835143		X			
COSSIGNANO	0,49197264		X			
CUPRA MARITTIMA	1,414867004		X			
FERMO	9,838133135	X		X		
FOLIGNANO	2,15572211		X			
FORCE	0,947908142		X			
GROTTAMMARE	3,484965793	X		X		
GROTTAZZOLINA	0,838981991		X			
LAPEDONA	0,523743443		X			
MALTIGNANO	0,656401044	X		X		
MASSIGNANO	0,646602015		X			
MONSAMPIETRO M.	0,325072598		X			
MONSAMPOLO DEL TR.	1,214279626	X		X		
MONTALTO DELLE M.	1,107992347		X			
MONTE GIBERTO	0,405160977		X			
MONTE RINALDO	0,232350596		X			
MONTE VIDON COM.	0,307415985		X			
MONTEDINOVE	0,331300772	X		X		

MONTEFALCONE APP.	0,397450234		X			
MONTEFIORE DELL'ASO	0,981537034	X		X		
MONTEFORTINO	1,758445184	X		X		
MONTEGALLO	1,048646342		X			
MONTELEONE DI FERMO	0,245774921	X		X		
MONTELPARO	0,589699607		X			
MONTEMONACO	1,433846848	X		X		
MONTEPRANDONE	2,962269895		X			
MONTERUBBIANO	1,093533922		X			
MONTOTTONE	0,518714901		X			
MORESCO	0,243910489	X		X		
OFFIDA	2,00353403	X		X		
ORTEZZANO	0,295353941		X			
PALMIANO	0,28764948		X			
PEDASO	0,63106558		X			
PETRITOLI	0,952693195		X			
PONZANO DI FERMO	0,618149718		X			
PORTO S. GIORGIO	3,376286683		X			
RIPATRANSONE	2,303293621		X			
ROCCAFLUVIONE	1,582129066		X			
ROTELLA	0,716691087		X			
SAN BENEDETTO DEL TR.	9,927881858	X		X		
SANTA VITTORIA IN MAT.	0,790093687	X		X		

SERVIGLIANO	0,827863073		X			
SMERILLO	0,295659273		X			
SPINETOLI	1,670862326		X			
VENAROTTA	1,013229972		X			
Totale	100	49,58	50,42	49,58		

Presenti n. 17 soci;
 Quote dei soci partecipanti alla votazione 49,58 %;
 Assenti n. 44 soci;
 Quote dei soci assenti 50,42 %;
 Quote dei voti favorevoli 49,58 %;

All'unanimità dei presenti in sala ed in videoconferenza il presente atto è dichiarato immediatamente eseguibile.

PARERE:

Ai sensi dell'art. 49, 1° comma del D.Lgs. n. 267/2000, si esprime parere Favorevole in ordine alla Regolarita' contabile relativa alla proposta di cui sopra.

Ascoli Piceno li, 03-04-2025

Il Responsabile
F.to Antonino Colapinto

PARERE:

Ai sensi dell'art. 49, 1° comma del D.Lgs. n. 267/2000, si esprime parere Favorevole in ordine alla Regolarita' tecnica relativa alla proposta di cui sopra.

Ascoli Piceno li, 03-04-2025

Il Responsabile
F.to Antonino Colapinto

Letto, approvato e sottoscritto.

IL PRESIDENTE
F.to Marco Fioravanti

IL Segretario Generale
F.to Pecoraro Vincenzo

CERTIFICATO DI PUBBLICAZIONE

Il sottoscritto Segretario Generale incaricato certifica che il presente provvedimento è affisso all'albo Pretorio di questa Assemblea di Ambito Territoriale Ottimale n. 5 Marche Sud – Ascoli Piceno e Fermo in data odierna per 15 giorni consecutivi a norma dell'art. 124 del Decreto Legislativo n. **267/2000**

Ascoli Piceno, 08-05-2025

IL Segretario Generale
F.to Pecoraro Vincenzo

CERTIFICATO DI ESECUTIVITA'

Visti gli atti d'ufficio si attesta che la presente deliberazione **E' DIVENUTA ESECUTIVA** il giorno 28-04-2025 per decorrenza dei termini di cui al D.Lgs. 18 agosto 2000 n. 267: art. 134, comma 4, per dichiarazione di immediata eseguibilità.

Ascoli Piceno, 08-05-2025

IL Segretario Generale
F.to Vincenzo Pecoraro

Il sottoscritto Segretario Generale dell'ente attesta che il presente provvedimento è copia conforme all'originale.

Ascoli Piceno, 08-05-2025

IL Segretario Generale
(Pecoraro Vincenzo)

CONTO DEL BILANCIO - GESTIONE DELLE ENTRATE ANNO 2024

TITOLO, TIPOLOGIA	DENOMINAZIONE	Residui attivi al 1/1/2024 (RS)		Riscossioni in c/residui (PR)		Riaccertamento residui (R) ⁽³⁾		Residui attivi da esercizi precedenti (EP=RS-RR+R)	
		Previsioni definitive di competenza (CP)		Riscossioni in c/competenza (PC)		Accertamenti (A) ⁽⁴⁾		Residui attivi da esercizio di competenza (EC=A-RC)	
		Previsioni definitive di cassa (CS)		Totale riscossioni (TR=RR+RC)		Maggiori o minori entrate di cassa = TR-CS ⁽⁵⁾		Totale residui attivi da riportare (TR=EP+EC)	
	FONDO PLURIENNALE VINCOLATO PER SPESE CORRENTI ⁽¹⁾	CP	27.520,00						
	FONDO PLURIENNALE VINCOLATO PER SPSE IN CONTO CAPITALE ⁽¹⁾	CP	0,00						
	FONDO PLURIENNALE VINCOLATO PER INCREMENTO DI ATTIVITÀ FINANZIARIE	CP	0,00						
	UTILIZZO AVANZO DI AMMINISTRAZIONE ⁽²⁾	CP	16.402,34						
	- di cui Utilizzo Fondo anticipazioni di liquidità	CP	0,00						
	FONDO DI CASSA AL 1° GENNAIO DELL'ESERCIZIO	CS	1.396.407,63						
Titolo 1	Entrate correnti di natura tributaria, contributiva e perequativa								
10101	Tipologia 101 Imposte, tasse e proventi assimilati	RS	0,00	RR	0,00	R	0,00	EP	0,00
		CP	0,00	RC	0,00	A	0,00	CP	0,00
		CS	0,00	TR	0,00	CS	0,00	TR	0,00
10102	Tipologia 102 Tributi destinati al finanziamento della sanità	RS	0,00	RR	0,00	R	0,00	EP	0,00
		CP	0,00	RC	0,00	A	0,00	CP	0,00
		CS	0,00	TR	0,00	CS	0,00	TR	0,00
10103	Tipologia 103 Tributi devoluti e regolati alle autonomie speciali	RS	0,00	RR	0,00	R	0,00	EP	0,00
		CP	0,00	RC	0,00	A	0,00	CP	0,00
		CS	0,00	TR	0,00	CS	0,00	TR	0,00
10104	Tipologia 104 Compartecipazioni di tributi	RS	0,00	RR	0,00	R	0,00	EP	0,00
		CP	0,00	RC	0,00	A	0,00	CP	0,00
		CS	0,00	TR	0,00	CS	0,00	TR	0,00
10301	Tipologia 301 Fondi perequativi da Amministrazioni Centrali	RS	0,00	RR	0,00	R	0,00	EP	0,00
		CP	0,00	RC	0,00	A	0,00	CP	0,00
		CS	0,00	TR	0,00	CS	0,00	TR	0,00
10302	Tipologia 302 Fondi perequativi dalla Regione o Provincia autonoma	RS	0,00	RR	0,00	R	0,00	EP	0,00
		CP	0,00	RC	0,00	A	0,00	CP	0,00
		CS	0,00	TR	0,00	CS	0,00	TR	0,00
10000	Totale Titolo 1 Entrate correnti di natura tributaria, contributiva e perequativa	RS	0,00	RR	0,00	R	0,00	EP	0,00
		CP	0,00	RC	0,00	A	0,00	CP	0,00
		CS	0,00	TR	0,00	CS	0,00	TR	0,00
Titolo 2	Trasferimenti correnti								
20101	Tipologia 101 Trasferimenti correnti da Amministrazioni pubbliche	RS	9.742,38	RR	7.586,00	R	0,00	EP	2.156,38
		CP	194.231,75	RC	184.462,57	A	194.231,75	CP	9.769,18
		CS	203.974,13	TR	192.048,57	CS	-11.925,56	TR	11.925,56
20102	Tipologia 102 Trasferimenti correnti da Famiglie	RS	0,00	RR	0,00	R	0,00	EP	0,00
		CP	0,00	RC	0,00	A	0,00	CP	0,00
		CS	0,00	TR	0,00	CS	0,00	TR	0,00
20103	Tipologia 103 Trasferimenti correnti da Imprese	RS	0,00	RR	0,00	R	0,00	EP	0,00

CONTO DEL BILANCIO - GESTIONE DELLE ENTRATE ANNO 2024

TITOLO, TIPOLOGIA	DENOMINAZIONE	Residui attivi al 1/1/2024 (RS)		Riscossioni in c/residui (PR)		Riaccertamento residui (R) ⁽³⁾		Maggiori o minori entrate di competenza = A-CP ⁽⁵⁾	Residui attivi da esercizi precedenti (EP=RS-RR+R)		
		Previsioni definitive di competenza (CP)		Riscossioni in c/competenza (PC)		Accertamenti (A) ⁽⁴⁾			Residui attivi da esercizio di competenza (EC=A-RC)		
		Previsioni definitive di cassa (CS)		Totale riscossioni (TR=RR+RC)		Maggiori o minori entrate di cassa = TR-CS ⁽⁶⁾			Totale residui attivi da riportare (TR=EP+EC)		
		CP	724.636,00	RC	724.636,00	A	724.636,00	CP	0,00	EC	0,00
		CS	724.636,00	TR	724.636,00	CS	0,00			TR	0,00
20104	Tipologia 104 Trasferimenti correnti da Istituzioni Sociali Private	RS	0,00	RR	0,00	R	0,00			EP	0,00
		CP	0,00	RC	0,00	A	0,00	CP	0,00	EC	0,00
		CS	0,00	TR	0,00	CS	0,00			TR	0,00
20105	Tipologia 105 Trasferimenti correnti dall'Unione Europea e dal Resto del Mondo	RS	0,00	RR	0,00	R	0,00			EP	0,00
		CP	0,00	RC	0,00	A	0,00	CP	0,00	EC	0,00
		CS	0,00	TR	0,00	CS	0,00			TR	0,00
20000	Totale Titolo 2 Trasferimenti correnti	RS	9.742,38	RR	7.586,00	R	0,00			EP	2.156,38
		CP	918.867,75	RC	909.098,57	A	918.867,75	CP	0,00	EC	9.769,18
		CS	928.610,13	TR	916.684,57	CS	-11.925,56			TR	11.925,56
Titolo 3	Entrate extratributarie										
30100	Tipologia 100 Vendita di beni e servizi e proventi derivanti dalla gestione dei beni	RS	0,00	RR	0,00	R	0,00			EP	0,00
		CP	0,00	RC	0,00	A	0,00	CP	0,00	EC	0,00
		CS	0,00	TR	0,00	CS	0,00			TR	0,00
30200	Tipologia 200 Proventi derivanti dall'attività di controllo e repressione delle irregolarità e degli illeciti	RS	0,00	RR	0,00	R	0,00			EP	0,00
		CP	10.000,00	RC	0,00	A	0,00	CP	-10.000,00	EC	0,00
		CS	10.000,00	TR	0,00	CS	-10.000,00			TR	0,00
30300	Tipologia 300 Interessi attivi	RS	0,00	RR	0,00	R	0,00			EP	0,00
		CP	0,00	RC	0,00	A	0,00	CP	0,00	EC	0,00
		CS	0,00	TR	0,00	CS	0,00			TR	0,00
30400	Tipologia 400 Altre entrate da redditi da capitale	RS	0,00	RR	0,00	R	0,00			EP	0,00
		CP	0,00	RC	0,00	A	0,00	CP	0,00	EC	0,00
		CS	0,00	TR	0,00	CS	0,00			TR	0,00
30500	Tipologia 500 Rimborsi e altre entrate correnti	RS	145.103,08	RR	122.470,28	R	0,00			EP	22.632,80
		CP	23.481,56	RC	11.704,68	A	17.481,56	CP	-6.000,00	EC	5.776,88
		CS	168.584,64	TR	134.174,96	CS	-34.409,68			TR	28.409,68
30000	Totale Titolo 3 Entrate extratributarie	RS	145.103,08	RR	122.470,28	R	0,00			EP	22.632,80
		CP	33.481,56	RC	11.704,68	A	17.481,56	CP	-16.000,00	EC	5.776,88
		CS	178.584,64	TR	134.174,96	CS	-44.409,68			TR	28.409,68
Titolo 4	Entrate in conto capitale										
40100	Tipologia 100 Tributi in conto capitale	RS	0,00	RR	0,00	R	0,00			EP	0,00
		CP	0,00	RC	0,00	A	0,00	CP	0,00	EC	0,00
		CS	0,00	TR	0,00	CS	0,00			TR	0,00
40200	Tipologia 200 Contributi agli investimenti	RS	0,00	RR	0,00	R	0,00			EP	0,00
		CP	19.172.475,09	RC	12.463.496,53	A	12.463.496,53	CP	-6.708.978,56	EC	0,00
		CS	19.172.475,09	TR	12.463.496,53	CS	-6.708.978,56			TR	0,00
40300	Tipologia 300 Altri trasferimenti in conto capitale	RS	0,00	RR	0,00	R	0,00			EP	0,00
		CP	0,00	RC	0,00	A	0,00	CP	0,00	EC	0,00

CONTO DEL BILANCIO - GESTIONE DELLE ENTRATE ANNO 2024

TITOLO, TIPOLOGIA	DENOMINAZIONE	Residui attivi al 1/1/2024 (RS)		Riscossioni in c/residui (PR)		Riaccertamento residui (R) ⁽³⁾		Maggiori o minori entrate di competenza = A-CP ⁽⁵⁾	Residui attivi da esercizi precedenti (EP=RS-RR+R)		
		Previsioni definitive di competenza (CP)		Riscossioni in c/competenza (PC)		Accertamenti (A) ⁽⁴⁾			Residui attivi da esercizio di competenza (EC=A-RC)		
		Previsioni definitive di cassa (CS)		Totale riscossioni (TR=RR+RC)		Maggiori o minori entrate di cassa = TR-CS ⁽⁵⁾			Totale residui attivi da riportare (TR=EP+EC)		
		CS	0,00	TR	0,00	CS	0,00		TR	0,00	
40400	Tipologia 400 Entrate da alienazione di beni materiali e immateriali	RS	0,00	RR	0,00	R	0,00		EP	0,00	
		CP	0,00	RC	0,00	A	0,00	CP	0,00	0,00	
		CS	0,00	TR	0,00	CS	0,00		TR	0,00	
40500	Tipologia 500 Altre entrate in conto capitale	RS	0,00	RR	0,00	R	0,00		EP	0,00	
		CP	0,00	RC	0,00	A	0,00	CP	0,00	0,00	
		CS	0,00	TR	0,00	CS	0,00		TR	0,00	
40000	Totale Titolo 4 Entrate in conto capitale	RS	0,00	RR	0,00	R	0,00		EP	0,00	
		CP	19.172.475,09	RC	12.463.496,53	A	12.463.496,53	CP	-6.708.978,56	EC	0,00
		CS	19.172.475,09	TR	12.463.496,53	CS	-6.708.978,56		TR	0,00	
Titolo 5	Entrate da riduzione di attività finanziarie										
50100	Tipologia 100 Alienazione di attività finanziarie	RS	0,00	RR	0,00	R	0,00		EP	0,00	
		CP	0,00	RC	0,00	A	0,00	CP	0,00	0,00	
		CS	0,00	TR	0,00	CS	0,00		TR	0,00	
50200	Tipologia 200 Riscossione crediti di breve termine	RS	0,00	RR	0,00	R	0,00		EP	0,00	
		CP	0,00	RC	0,00	A	0,00	CP	0,00	0,00	
		CS	0,00	TR	0,00	CS	0,00		TR	0,00	
50300	Tipologia 300 Riscossione crediti di medio-lungo termine	RS	0,00	RR	0,00	R	0,00		EP	0,00	
		CP	0,00	RC	0,00	A	0,00	CP	0,00	0,00	
		CS	0,00	TR	0,00	CS	0,00		TR	0,00	
50400	Tipologia 400 Altre entrate per riduzione di attività finanziarie	RS	0,00	RR	0,00	R	0,00		EP	0,00	
		CP	0,00	RC	0,00	A	0,00	CP	0,00	0,00	
		CS	0,00	TR	0,00	CS	0,00		TR	0,00	
50000	Totale Titolo 5 Entrate da riduzione di attività finanziarie	RS	0,00	RR	0,00	R	0,00		EP	0,00	
		CP	0,00	RC	0,00	A	0,00	CP	0,00	0,00	
		CS	0,00	TR	0,00	CS	0,00		TR	0,00	
Titolo 6	Accensione Prestiti										
60100	Tipologia 100 Emissione di titoli obbligazionari	RS	0,00	RR	0,00	R	0,00		EP	0,00	
		CP	0,00	RC	0,00	A	0,00	CP	0,00	0,00	
		CS	0,00	TR	0,00	CS	0,00		TR	0,00	
60200	Tipologia 200 Accensione prestiti a breve termine	RS	0,00	RR	0,00	R	0,00		EP	0,00	
		CP	0,00	RC	0,00	A	0,00	CP	0,00	0,00	
		CS	0,00	TR	0,00	CS	0,00		TR	0,00	
60300	Tipologia 300 Accensione mutui e altri finanziamenti a medio lungo termine	RS	0,00	RR	0,00	R	0,00		EP	0,00	
		CP	0,00	RC	0,00	A	0,00	CP	0,00	0,00	
		CS	0,00	TR	0,00	CS	0,00		TR	0,00	
60400	Tipologia 400 Altre forme di indebitamento	RS	0,00	RR	0,00	R	0,00		EP	0,00	
		CP	0,00	RC	0,00	A	0,00	CP	0,00	0,00	
		CS	0,00	TR	0,00	CS	0,00		TR	0,00	

CONTO DEL BILANCIO - GESTIONE DELLE ENTRATE ANNO 2024

TITOLO, TIPOLOGIA	DENOMINAZIONE	Residui attivi al 1/1/2024 (RS)		Riscossioni in c/residui (PR)		Riaccertamento residui (R) ⁽³⁾		Maggiori o minori entrate di competenza = A-CP ⁽⁵⁾	Residui attivi da esercizi precedenti (EP=RS-RR+R)		
		Previsioni definitive di competenza (CP)		Riscossioni in c/competenza (PC)		Accertamenti (A) ⁽⁴⁾			Residui attivi da esercizio di competenza (EC=A-RC)		
		Previsioni definitive di cassa (CS)		Totale riscossioni (TR=RR+RC)		Maggiori o minori entrate di cassa = TR-CS ⁽⁵⁾			Totale residui attivi da riportare (TR=EP+EC)		
60000	Totale Titolo 6 Accensione Prestiti	RS	0,00	RR	0,00	R	0,00		EP	0,00	
		CP	0,00	RC	0,00	A	0,00	CP	0,00	0,00	
		CS	0,00	TR	0,00	CS	0,00		TR	0,00	
Titolo 7	Anticipazioni da istituto tesoriere/cassiere										
70100	Tipologia 100 Anticipazioni da istituto tesoriere/cassiere	RS	0,00	RR	0,00	R	0,00		EP	0,00	
		CP	0,00	RC	0,00	A	0,00	CP	0,00	0,00	
		CS	0,00	TR	0,00	CS	0,00		TR	0,00	
70000	Totale Titolo 7 Anticipazioni da istituto tesoriere/cassiere	RS	0,00	RR	0,00	R	0,00		EP	0,00	
		CP	0,00	RC	0,00	A	0,00	CP	0,00	0,00	
		CS	0,00	TR	0,00	CS	0,00		TR	0,00	
Titolo 9	Entrate per conto terzi e partite di giro										
90100	Tipologia 100 Entrate per partite di giro	RS	1.000,00	RR	1.000,00	R	0,00		EP	0,00	
		CP	148.400,00	RC	129.814,41	A	130.814,41	CP	-17.585,59	EC	1.000,00
		CS	149.400,00	TR	130.814,41	CS	-18.585,59		TR	1.000,00	
90200	Tipologia 200 Entrate per conto terzi	RS	0,00	RR	0,00	R	0,00		EP	0,00	
		CP	37.000,00	RC	9.290,32	A	9.290,32	CP	-27.709,68	EC	0,00
		CS	37.000,00	TR	9.290,32	CS	-27.709,68		TR	0,00	
90000	Totale Titolo 9 Entrate per conto terzi e partite di giro	RS	1.000,00	RR	1.000,00	R	0,00		EP	0,00	
		CP	185.400,00	RC	139.104,73	A	140.104,73	CP	-45.295,27	EC	1.000,00
		CS	186.400,00	TR	140.104,73	CS	-46.295,27		TR	1.000,00	
	TOTALE TITOLI	RS	155.845,46	RR	131.056,28	R	0,00		EP	24.789,18	
		CP	20.310.224,40	RC	13.523.404,51	A	13.539.950,57	CP	-6.770.273,83	EC	16.546,06
		CS	20.466.069,86	TR	13.654.460,79	CS	-6.811.609,07		TR	41.335,24	
	TOTALE GENERALE DELLE ENTRATE	RS	155.845,46	RR	131.056,28	R	0,00		EP	24.789,18	
		CP	20.354.146,74	RC	13.523.404,51	A	13.539.950,57	CP	-6.770.273,83	EC	16.546,06
		CS	21.862.477,49	TR	13.654.460,79	CS	-6.811.609,07		TR	41.335,24	

1) Indicare l'importo del fondo pluriennale vincolato risultante dal conto del bilancio dell'anno precedente (spesa).

2) Per "Utilizzo avanzo di amministrazione" si intende l'avanzo applicato al bilancio: indicare pertanto l'importo dello stanziamento definitivo di bilancio.

3) Indicare l'ammontare complessivo derivante dal riaccertamento dei residui (comprende l'importo dei crediti definitivamente cancellati in quanto assolutamente inesigibili, l'importo dei crediti di dubbia e difficile esazione cancellati secondo le modalità previste dal principio applicato della contabilità finanziaria 9.2). La voce comprende inoltre le rettifiche in aumento dei residui attivi effettuate a seguito della riscossione di residui attivi cancellati dalle scritture (ad es. In anni precedenti è stato cancellato un residuo attivo in quanto considerato assolutamente inesigibile. In caso di riscossione di tale credito nel corso dell'esercizio cui si riferisce il rendiconto si effettua un riaccertamento dei residui attivi in aumento). Le rettifiche in aumento sono indicate con il segno "+", le rettifiche in riduzione sono indicate con il segno "-".

4) Indicare gli accertamenti imputati contabilmente all'esercizio cui il rendiconto si riferisce al netto dei crediti che, in occasione del riaccertamento ordinario dei residui effettuato ai sensi dell'articolo 3, comma 4, risultassero non esigibili e reimputati agli esercizi in cui le obbligazioni risultano esigibili.

5) Le maggiori entrate sono indicate con il segno "+", le minori entrate sono indicate con il segno "-".

CONTO DEL BILANCIO - GESTIONE DELLE ENTRATE ANNO 2024

TITOLO	DENOMINAZIONE	Residui attivi al 1/1/2024 (RS)		Riscossioni in c/residui (PR)		Riaccertamento residui (R) (3)		Maggiori o minori entrate di competenza = A-CP (5)	Residui attivi da esercizi precedenti (EP=RS-RR+R)	
		Previsioni definitive di competenza (CP)		Riscossioni in c/competenza (PC)		Accertamenti (A) (4)			Residui attivi da esercizio di competenza (EC=A-RC)	
		Previsioni definitive di cassa (CS)		Totale riscossioni (TR=RR+RC)		Maggiori o minori entrate di cassa = TR-CS(6)			Totale residui attivi da riportare (TR=EP+EC)	
	FONDO PLURIENNALE VINCOLATO PER SPESE CORRENTI (1)	CP	27.520,00							
	FONDO PLURIENNALE VINCOLATO PER SPSE IN CONTO CAPITALE (1)	CP	0,00							
	FONDO PLURIENNALE VINCOLATO PER INCREMENTO DI ATTIVITÀ FINANZIARIE	CP	0,00							
	UTILIZZO AVANZO DI AMMINISTRAZIONE (2)	CP	16.402,34							
	- di cui Utilizzo Fondo anticipazioni di liquidità	CP	0,00							
	FONDO DI CASSA AL 1° GENNAIO DELL'ESERCIZIO	CS	1.396.407,63							
TITOLO 1	Entrate correnti di natura tributaria, contributiva e perequativa	RS	0,00	RR	0,00	R	0,00		EP	0,00
		CP	0,00	RC	0,00	A	0,00	CP	0,00	0,00
		CS	0,00	TR	0,00	CS	0,00		TR	0,00
TITOLO 2	Trasferimenti correnti	RS	9.742,38	RR	7.586,00	R	0,00		EP	2.156,38
		CP	918.867,75	RC	909.098,57	A	918.867,75	CP	0,00	9.769,18
		CS	928.610,13	TR	916.684,57	CS	-11.925,56		TR	11.925,56
TITOLO 3	Entrate extratributarie	RS	145.103,08	RR	122.470,28	R	0,00		EP	22.632,80
		CP	33.481,56	RC	11.704,68	A	17.481,56	CP	-16.000,00	5.776,88
		CS	178.584,64	TR	134.174,96	CS	-44.409,68		TR	28.409,68
TITOLO 4	Entrate in conto capitale	RS	0,00	RR	0,00	R	0,00		EP	0,00
		CP	19.172.475,09	RC	12.463.496,53	A	12.463.496,53	CP	-6.708.978,56	0,00
		CS	19.172.475,09	TR	12.463.496,53	CS	-6.708.978,56		TR	0,00
TITOLO 5	Entrate da riduzione di attività finanziarie	RS	0,00	RR	0,00	R	0,00		EP	0,00
		CP	0,00	RC	0,00	A	0,00	CP	0,00	0,00
		CS	0,00	TR	0,00	CS	0,00		TR	0,00
TITOLO 6	Accensione Prestiti	RS	0,00	RR	0,00	R	0,00		EP	0,00
		CP	0,00	RC	0,00	A	0,00	CP	0,00	0,00
		CS	0,00	TR	0,00	CS	0,00		TR	0,00
TITOLO 7	Anticipazioni da istituto tesoriere/cassiere	RS	0,00	RR	0,00	R	0,00		EP	0,00
		CP	0,00	RC	0,00	A	0,00	CP	0,00	0,00
		CS	0,00	TR	0,00	CS	0,00		TR	0,00
TITOLO 9	Entrate per conto terzi e partite di giro	RS	1.000,00	RR	1.000,00	R	0,00		EP	0,00
		CP	185.400,00	RC	139.104,73	A	140.104,73	CP	-45.295,27	1.000,00
		CS	186.400,00	TR	140.104,73	CS	-46.295,27		TR	1.000,00
	TOTALE TITOLI	RS	155.845,46	RR	131.056,28	R	0,00		EP	24.789,18
		CP	20.310.224,40	RC	13.523.404,51	A	13.539.950,57	CP	-6.770.273,83	16.546,06
		CS	20.466.069,86	TR	13.654.460,79	CS	-6.811.609,07		TR	41.335,24
	TOTALE GENERALE DELLE ENTRATE	RS	155.845,46	RR	131.056,28	R	0,00		EP	24.789,18
		CP	20.354.146,74	RC	13.523.404,51	A	13.539.950,57	CP	-6.770.273,83	16.546,06
		CS	21.862.477,49	TR	13.654.460,79	CS	-6.811.609,07		TR	41.335,24

CONTO DEL BILANCIO - GESTIONE DELLE ENTRATE ANNO 2024

TITOLO	DENOMINAZIONE	Residui attivi al 1/1/2024 (RS)	Riscossioni in c/residui (PR)	Riaccertamento residui (R) ⁽³⁾	Maggiori o minori entrate di competenza = A-CP ⁽⁵⁾	Residui attivi da esercizi precedenti (EP=RS-RR+R)
		Previsioni definitive di competenza (CP)	Riscossioni in c/competenza (PC)	Accertamenti (A) ⁽⁴⁾		Residui attivi da esercizio di competenza (EC=A-RC)
		Previsioni definitive di cassa (CS)	Totale riscossioni (TR=RR+RC)	Maggiori o minori entrate di cassa = TR-CS ⁽⁵⁾		Totale residui attivi da riportare (TR=EP+EC)

1) Indicare l'importo del fondo pluriennale vincolato risultante dal conto del bilancio dell'anno precedente (spesa).

2) Per "Utilizzo avanzo di amministrazione" si intende l'avanzo applicato al bilancio: indicare pertanto l'importo dello stanziamento definitivo di bilancio.

3) Indicare l'ammontare complessivo derivante dal riaccertamento dei residui (comprende l'importo dei crediti definitivamente cancellati in quanto assolutamente inesigibili, l'importo dei crediti di dubbia e difficile esazione cancellati secondo le modalità previste dal principio applicato della contabilità finanziaria 9.2). La voce comprende inoltre le rettifiche in aumento dei residui attivi effettuate a seguito della riscossione di residui attivi cancellati dalle scritture (ad es. In anni precedenti è stato cancellato un residuo attivo in quanto considerato assolutamente inesigibile. In caso di riscossione di tale credito nel corso dell'esercizio cui si riferisce il rendiconto si effettua un riaccertamento dei residui attivi in aumento). Le rettifiche in aumento sono indicate con il segno "+", le rettifiche in riduzione sono indicate con il segno "-".

4) Indicare gli accertamenti imputati contabilmente all'esercizio cui il rendiconto si riferisce al netto dei crediti che, in occasione del riaccertamento ordinario dei residui effettuato ai sensi dell'articolo 3, comma 4, risultassero non esigibili e reimputati agli esercizi in cui le obbligazioni risultano esigibili.

5) Le maggiori entrate sono indicate con il segno "+", le minori entrate sono indicate con il segno "-".

AMBITO TERRITORIALE OTTIMALE N.5 MARCHE SUD (AP)
CONTO DEL BILANCIO - GESTIONE DELLE SPESE ANNO 2024

Allegato n.10 - Rendiconto della gestione

MISSIONE, PROGRAMMA, TITOLO	DENOMINAZIONE	Residui passivi al 1/1/2024 (RS)		Pagamenti in c/residui (PR)		Riaccertamento residui (R) ⁽¹⁾		Residui passivi da esercizi precedenti (EP=RS-PR+R)	
		Previsioni definitive di competenza (CP)		Pagamenti in c/competenza (PC)		Impegni (I) ⁽²⁾		Residui passivi da esercizio di competenza (EC=I-PC)	
		Previsioni definitive di cassa (CS)		Totale pagamenti (TP=PR+PC)		Fondo pluriennale vincolato (FPV) ⁽³⁾		Totale residui passivi da riportare (TR=EP+EC)	
	DISAVANZO DI AMMINISTRAZIONE	CP	0,00						
	DISAVANZO DERIVANTE DA DEBITO AUTORIZZATO E NON CONTRATTO ⁽⁴⁾	CP	0,00						
MISSIONE 1 Servizi istituzionali, generali e di gestione									
1 - 1	Programma 1	Organi istituzionali							
Titolo 1	Spese correnti	RS	1.303,41	PR	1.303,41	R	0,00	EP	0,00
		CP	182.876,69	PC	169.762,13	I	172.376,69	ECP	10.500,00
		CS	184.180,10	TP	171.065,54	FPV	0,00	TR	2.614,56
Titolo 2	Spese in conto capitale	RS	0,00	PR	0,00	R	0,00	EP	0,00
		CP	0,00	PC	0,00	I	0,00	ECP	0,00
		CS	0,00	TP	0,00	FPV	0,00	TR	0,00
Titolo 3	Spese per incremento attività finanziarie	RS	0,00	PR	0,00	R	0,00	EP	0,00
		CP	0,00	PC	0,00	I	0,00	ECP	0,00
		CS	0,00	TP	0,00	FPV	0,00	TR	0,00
Titolo 4	Rimborso Prestiti	RS	0,00	PR	0,00	R	0,00	EP	0,00
		CP	0,00	PC	0,00	I	0,00	ECP	0,00
		CS	0,00	TP	0,00	FPV	0,00	TR	0,00
Totale programma 1	Organi istituzionali	RS	1.303,41	PR	1.303,41	R	0,00	EP	0,00
		CP	182.876,69	PC	169.762,13	I	172.376,69	ECP	10.500,00
		CS	184.180,10	TP	171.065,54	FPV	0,00	TR	2.614,56
1 - 2	Programma 2	Segreteria generale							
Titolo 1	Spese correnti	RS	0,00	PR	0,00	R	0,00	EP	0,00
		CP	0,00	PC	0,00	I	0,00	ECP	0,00
		CS	0,00	TP	0,00	FPV	0,00	TR	0,00
Titolo 2	Spese in conto capitale	RS	0,00	PR	0,00	R	0,00	EP	0,00
		CP	0,00	PC	0,00	I	0,00	ECP	0,00
		CS	0,00	TP	0,00	FPV	0,00	TR	0,00
Titolo 3	Spese per incremento attività finanziarie	RS	0,00	PR	0,00	R	0,00	EP	0,00
		CP	0,00	PC	0,00	I	0,00	ECP	0,00

AMBITO TERRITORIALE OTTIMALE N.5 MARCHE SUD (AP)
CONTO DEL BILANCIO - GESTIONE DELLE SPESE ANNO 2024

Allegato n.10 - Rendiconto della gestione

MISSIONE, PROGRAMMA, TITOLO	DENOMINAZIONE	Residui passivi al 1/1/2024 (RS)		Pagamenti in c/residui (PR)		Riaccertamento residui (R) ⁽¹⁾		Residui passivi da esercizi precedenti (EP=RS-PR+R)			
		Previsioni definitive di competenza (CP)		Pagamenti in c/competenza (PC)		Impegni (I) ⁽²⁾		Economie di competenza (ECP=CP-I-FPV)		Residui passivi da esercizio di competenza (EC=I-PC)	
		Previsioni definitive di cassa (CS)		Totale pagamenti (TP=PR+PC)		Fondo pluriennale vincolato (FPV) ⁽³⁾				Totale residui passivi da riportare (TR=EP+EC)	
		CS	0,00	TP	0,00	FPV	0,00		TR	0,00	
Titolo 4	Rimborso Prestiti	RS	0,00	PR	0,00	R	0,00		EP	0,00	
		CP	0,00	PC	0,00	I	0,00	ECP	0,00	EC	0,00
		CS	0,00	TP	0,00	FPV	0,00		TR	0,00	
Totale programma	2 Segreteria generale	RS	0,00	PR	0,00	R	0,00		EP	0,00	
		CP	0,00	PC	0,00	I	0,00	ECP	0,00	EC	0,00
		CS	0,00	TP	0,00	FPV	0,00		TR	0,00	
1 - 3	Programma 3 Gestione economica, finanziaria, programmazione, provveditorato										
Titolo 1	Spese correnti	RS	0,00	PR	0,00	R	0,00		EP	0,00	
		CP	25.354,68	PC	19.649,79	I	19.649,79	ECP	5.704,89	EC	0,00
		CS	25.354,68	TP	19.649,79	FPV	0,00		TR	0,00	
Titolo 2	Spese in conto capitale	RS	0,00	PR	0,00	R	0,00		EP	0,00	
		CP	0,00	PC	0,00	I	0,00	ECP	0,00	EC	0,00
		CS	0,00	TP	0,00	FPV	0,00		TR	0,00	
Titolo 3	Spese per incremento attività finanziarie	RS	0,00	PR	0,00	R	0,00		EP	0,00	
		CP	0,00	PC	0,00	I	0,00	ECP	0,00	EC	0,00
		CS	0,00	TP	0,00	FPV	0,00		TR	0,00	
Titolo 4	Rimborso Prestiti	RS	0,00	PR	0,00	R	0,00		EP	0,00	
		CP	0,00	PC	0,00	I	0,00	ECP	0,00	EC	0,00
		CS	0,00	TP	0,00	FPV	0,00		TR	0,00	
Totale programma	3 Gestione economica, finanziaria, programmazione, provveditorato	RS	0,00	PR	0,00	R	0,00		EP	0,00	
		CP	25.354,68	PC	19.649,79	I	19.649,79	ECP	5.704,89	EC	0,00
		CS	25.354,68	TP	19.649,79	FPV	0,00		TR	0,00	
1 - 4	Programma 4 Gestione delle entrate tributarie e servizi fiscali										
Titolo 1	Spese correnti	RS	0,00	PR	0,00	R	0,00		EP	0,00	
		CP	0,00	PC	0,00	I	0,00	ECP	0,00	EC	0,00
		CS	0,00	TP	0,00	FPV	0,00		TR	0,00	
Titolo 2	Spese in conto capitale	RS	0,00	PR	0,00	R	0,00		EP	0,00	

AMBITO TERRITORIALE OTTIMALE N.5 MARCHE SUD (AP)
CONTO DEL BILANCIO - GESTIONE DELLE SPESE ANNO 2024

Allegato n.10 - Rendiconto della gestione

MISSIONE, PROGRAMMA, TITOLO	DENOMINAZIONE	Residui passivi al 1/1/2024 (RS)		Pagamenti in c/residui (PR)		Riaccertamento residui (R) ⁽¹⁾		Residui passivi da esercizi precedenti (EP=RS-PR+R)			
		Previsioni definitive di competenza (CP)		Pagamenti in c/competenza (PC)		Impegni (I) ⁽²⁾		Economie di competenza (ECP=CP-I-FPV)		Residui passivi da esercizio di competenza (EC=I-PC)	
		Previsioni definitive di cassa (CS)		Totale pagamenti (TP=PR+PC)		Fondo pluriennale vincolato (FPV) ⁽³⁾				Totale residui passivi da riportare (TR=EP+EC)	
		CP	0,00	PC	0,00	I	0,00	ECP	0,00	EP	0,00
		CS	0,00	TP	0,00	FPV	0,00			TR	0,00
Titolo 3	Spese per incremento attività finanziarie	RS	0,00	PR	0,00	R	0,00			EP	0,00
		CP	0,00	PC	0,00	I	0,00	ECP	0,00	EC	0,00
		CS	0,00	TP	0,00	FPV	0,00			TR	0,00
Titolo 4	Rimborso Prestiti	RS	0,00	PR	0,00	R	0,00			EP	0,00
		CP	0,00	PC	0,00	I	0,00	ECP	0,00	EC	0,00
		CS	0,00	TP	0,00	FPV	0,00			TR	0,00
Totale programma 4	Gestione delle entrate tributarie e servizi fiscali	RS	0,00	PR	0,00	R	0,00			EP	0,00
		CP	0,00	PC	0,00	I	0,00	ECP	0,00	EC	0,00
		CS	0,00	TP	0,00	FPV	0,00			TR	0,00
1 - 5	Programma 5 Gestione dei beni demaniali e patrimoniali										
Titolo 1	Spese correnti	RS	0,00	PR	0,00	R	0,00			EP	0,00
		CP	0,00	PC	0,00	I	0,00	ECP	0,00	EC	0,00
		CS	0,00	TP	0,00	FPV	0,00			TR	0,00
Titolo 2	Spese in conto capitale	RS	0,00	PR	0,00	R	0,00			EP	0,00
		CP	0,00	PC	0,00	I	0,00	ECP	0,00	EC	0,00
		CS	0,00	TP	0,00	FPV	0,00			TR	0,00
Titolo 3	Spese per incremento attività finanziarie	RS	0,00	PR	0,00	R	0,00			EP	0,00
		CP	0,00	PC	0,00	I	0,00	ECP	0,00	EC	0,00
		CS	0,00	TP	0,00	FPV	0,00			TR	0,00
Titolo 4	Rimborso Prestiti	RS	0,00	PR	0,00	R	0,00			EP	0,00
		CP	0,00	PC	0,00	I	0,00	ECP	0,00	EC	0,00
		CS	0,00	TP	0,00	FPV	0,00			TR	0,00
Totale programma 5	Gestione dei beni demaniali e patrimoniali	RS	0,00	PR	0,00	R	0,00			EP	0,00
		CP	0,00	PC	0,00	I	0,00	ECP	0,00	EC	0,00
		CS	0,00	TP	0,00	FPV	0,00			TR	0,00
1 - 6	Programma 6 Ufficio tecnico										

AMBITO TERRITORIALE OTTIMALE N.5 MARCHE SUD (AP)
CONTO DEL BILANCIO - GESTIONE DELLE SPESE ANNO 2024

Allegato n.10 - Rendiconto della gestione

MISSIONE, PROGRAMMA, TITOLO	DENOMINAZIONE	Residui passivi al 1/1/2024 (RS)		Pagamenti in c/residui (PR)		Riaccertamento residui (R) ⁽¹⁾		Economie di competenza (ECP=CP-I-FPV)		Residui passivi da esercizi precedenti (EP=RS-PR+R)	
		Previsioni definitive di competenza (CP)		Pagamenti in c/competenza (PC)		Impegni (I) ⁽²⁾				Residui passivi da esercizio di competenza (EC=I-PC)	
		Previsioni definitive di cassa (CS)		Totale pagamenti (TP=PR+PC)		Fondo pluriennale vincolato (FPV) ⁽³⁾				Totale residui passivi da riportare (TR=EP+EC)	
Titolo 1	Spese correnti	RS	0,00	PR	0,00	R	0,00	ECP	0,00	EP	0,00
		CP	0,00	PC	0,00	I	0,00		0,00	EC	0,00
		CS	0,00	TP	0,00	FPV	0,00		0,00	TR	0,00
Titolo 2	Spese in conto capitale	RS	0,00	PR	0,00	R	0,00	ECP	0,00	EP	0,00
		CP	0,00	PC	0,00	I	0,00		0,00	EC	0,00
		CS	0,00	TP	0,00	FPV	0,00		0,00	TR	0,00
Titolo 3	Spese per incremento attività finanziarie	RS	0,00	PR	0,00	R	0,00	ECP	0,00	EP	0,00
		CP	0,00	PC	0,00	I	0,00		0,00	EC	0,00
		CS	0,00	TP	0,00	FPV	0,00		0,00	TR	0,00
Titolo 4	Rimborso Prestiti	RS	0,00	PR	0,00	R	0,00	ECP	0,00	EP	0,00
		CP	0,00	PC	0,00	I	0,00		0,00	EC	0,00
		CS	0,00	TP	0,00	FPV	0,00		0,00	TR	0,00
Totale programma	6 Ufficio tecnico	RS	0,00	PR	0,00	R	0,00	ECP	0,00	EP	0,00
		CP	0,00	PC	0,00	I	0,00		0,00	EC	0,00
		CS	0,00	TP	0,00	FPV	0,00		0,00	TR	0,00
1 - 7 Programma	7 Elezioni e consultazioni popolari - Anagrafe e stato civile										
Titolo 1	Spese correnti	RS	0,00	PR	0,00	R	0,00	ECP	0,00	EP	0,00
		CP	0,00	PC	0,00	I	0,00		0,00	EC	0,00
		CS	0,00	TP	0,00	FPV	0,00		0,00	TR	0,00
Titolo 2	Spese in conto capitale	RS	0,00	PR	0,00	R	0,00	ECP	0,00	EP	0,00
		CP	0,00	PC	0,00	I	0,00		0,00	EC	0,00
		CS	0,00	TP	0,00	FPV	0,00		0,00	TR	0,00
Titolo 3	Spese per incremento attività finanziarie	RS	0,00	PR	0,00	R	0,00	ECP	0,00	EP	0,00
		CP	0,00	PC	0,00	I	0,00		0,00	EC	0,00
		CS	0,00	TP	0,00	FPV	0,00		0,00	TR	0,00
Titolo 4	Rimborso Prestiti	RS	0,00	PR	0,00	R	0,00	ECP	0,00	EP	0,00
		CP	0,00	PC	0,00	I	0,00		0,00	EC	0,00
		CS	0,00	TP	0,00	FPV	0,00		0,00	TR	0,00

AMBITO TERRITORIALE OTTIMALE N.5 MARCHE SUD (AP)
CONTO DEL BILANCIO - GESTIONE DELLE SPESE ANNO 2024

Allegato n.10 - Rendiconto della gestione

MISSIONE, PROGRAMMA, TITOLO	DENOMINAZIONE	Residui passivi al 1/1/2024 (RS)		Pagamenti in c/residui (PR)		Riaccertamento residui (R) ⁽¹⁾		Residui passivi da esercizi precedenti (EP=RS-PR+R)			
		Previsioni definitive di competenza (CP)		Pagamenti in c/competenza (PC)		Impegni (I) ⁽²⁾		Economie di competenza (ECP=CP-I-FPV)		Residui passivi da esercizio di competenza (EC=I-PC)	
		Previsioni definitive di cassa (CS)		Totale pagamenti (TP=PR+PC)		Fondo pluriennale vincolato (FPV) ⁽³⁾				Totale residui passivi da riportare (TR=EP+EC)	
Totale programma	7 Elezioni e consultazioni popolari - Anagrafe e stato civile	RS	0,00	PR	0,00	R	0,00		EP	0,00	
		CP	0,00	PC	0,00	I	0,00	ECP	0,00	0,00	
		CS	0,00	TP	0,00	FPV	0,00		TR	0,00	
1 - 8	Programma 8 Statistica e sistemi informativi										
Titolo 1	Spese correnti	RS	2.440,00	PR	2.440,00	R	0,00		EP	0,00	
		CP	19.102,00	PC	18.618,35	I	18.959,95	ECP	142,05	341,60	
		CS	21.542,00	TP	21.058,35	FPV	0,00		TR	341,60	
Titolo 2	Spese in conto capitale	RS	0,00	PR	0,00	R	0,00		EP	0,00	
		CP	0,00	PC	0,00	I	0,00	ECP	0,00	0,00	
		CS	0,00	TP	0,00	FPV	0,00		TR	0,00	
Titolo 3	Spese per incremento attività finanziarie	RS	0,00	PR	0,00	R	0,00		EP	0,00	
		CP	0,00	PC	0,00	I	0,00	ECP	0,00	0,00	
		CS	0,00	TP	0,00	FPV	0,00		TR	0,00	
Titolo 4	Rimborso Prestiti	RS	0,00	PR	0,00	R	0,00		EP	0,00	
		CP	0,00	PC	0,00	I	0,00	ECP	0,00	0,00	
		CS	0,00	TP	0,00	FPV	0,00		TR	0,00	
Totale programma	8 Statistica e sistemi informativi	RS	2.440,00	PR	2.440,00	R	0,00		EP	0,00	
		CP	19.102,00	PC	18.618,35	I	18.959,95	ECP	142,05	341,60	
		CS	21.542,00	TP	21.058,35	FPV	0,00		TR	341,60	
1 - 9	Programma 9 Assistenza tecnico-amministrativa agli enti locali										
Titolo 1	Spese correnti	RS	0,00	PR	0,00	R	0,00		EP	0,00	
		CP	0,00	PC	0,00	I	0,00	ECP	0,00	0,00	
		CS	0,00	TP	0,00	FPV	0,00		TR	0,00	
Titolo 2	Spese in conto capitale	RS	0,00	PR	0,00	R	0,00		EP	0,00	
		CP	0,00	PC	0,00	I	0,00	ECP	0,00	0,00	
		CS	0,00	TP	0,00	FPV	0,00		TR	0,00	
Titolo 3	Spese per incremento attività finanziarie	RS	0,00	PR	0,00	R	0,00		EP	0,00	
		CP	0,00	PC	0,00	I	0,00	ECP	0,00	0,00	
		CS	0,00	TP	0,00	FPV	0,00		TR	0,00	

AMBITO TERRITORIALE OTTIMALE N.5 MARCHE SUD (AP)
CONTO DEL BILANCIO - GESTIONE DELLE SPESE ANNO 2024

Allegato n.10 - Rendiconto della gestione

MISSIONE, PROGRAMMA, TITOLO	DENOMINAZIONE	Residui passivi al 1/1/2024 (RS)		Pagamenti in c/residui (PR)		Riaccertamento residui (R) ⁽¹⁾		Residui passivi da esercizi precedenti (EP=RS-PR+R)			
		Previsioni definitive di competenza (CP)		Pagamenti in c/competenza (PC)		Impegni (I) ⁽²⁾		Economie di competenza (ECP=CP-I-FPV)		Residui passivi da esercizio di competenza (EC=I-PC)	
		Previsioni definitive di cassa (CS)		Totale pagamenti (TP=PR+PC)		Fondo pluriennale vincolato (FPV) ⁽³⁾				Totale residui passivi da riportare (TR=EP+EC)	
Titolo 4	<i>Rimborso Prestiti</i>	RS	0,00	PR	0,00	R	0,00	EP	0,00		
		CP	0,00	PC	0,00	I	0,00	ECP	0,00		
		CS	0,00	TP	0,00	FPV	0,00	TR	0,00		
Totale programma	9 Assistenza tecnico-amministrativa agli enti locali	RS	0,00	PR	0,00	R	0,00	EP	0,00		
		CP	0,00	PC	0,00	I	0,00	ECP	0,00		
		CS	0,00	TP	0,00	FPV	0,00	TR	0,00		
1 - 10	Programma 10 Risorse umane										
Titolo 1	<i>Spese correnti</i>	RS	0,00	PR	0,00	R	0,00	EP	0,00		
		CP	0,00	PC	0,00	I	0,00	ECP	0,00		
		CS	0,00	TP	0,00	FPV	0,00	TR	0,00		
Titolo 2	<i>Spese in conto capitale</i>	RS	0,00	PR	0,00	R	0,00	EP	0,00		
		CP	0,00	PC	0,00	I	0,00	ECP	0,00		
		CS	0,00	TP	0,00	FPV	0,00	TR	0,00		
Titolo 3	<i>Spese per incremento attività finanziarie</i>	RS	0,00	PR	0,00	R	0,00	EP	0,00		
		CP	0,00	PC	0,00	I	0,00	ECP	0,00		
		CS	0,00	TP	0,00	FPV	0,00	TR	0,00		
Titolo 4	<i>Rimborso Prestiti</i>	RS	0,00	PR	0,00	R	0,00	EP	0,00		
		CP	0,00	PC	0,00	I	0,00	ECP	0,00		
		CS	0,00	TP	0,00	FPV	0,00	TR	0,00		
Totale programma	10 Risorse umane	RS	0,00	PR	0,00	R	0,00	EP	0,00		
		CP	0,00	PC	0,00	I	0,00	ECP	0,00		
		CS	0,00	TP	0,00	FPV	0,00	TR	0,00		
1 - 11	Programma 11 Altri servizi generali										
Titolo 1	<i>Spese correnti</i>	RS	692.515,55	PR	601.286,44	R	-1.764,26	EP	89.464,85		
		CP	757.080,98	PC	482.158,68	I	653.606,47	ECP	171.447,79		
		CS	1.449.596,53	TP	1.083.445,12	FPV	0,00	TR	260.912,64		
Titolo 2	<i>Spese in conto capitale</i>	RS	0,00	PR	0,00	R	0,00	EP	0,00		
		CP	0,00	PC	0,00	I	0,00	ECP	0,00		
		CS	0,00	TP	0,00	FPV	0,00	TR	0,00		

AMBITO TERRITORIALE OTTIMALE N.5 MARCHE SUD (AP)
CONTO DEL BILANCIO - GESTIONE DELLE SPESE ANNO 2024

Allegato n.10 - Rendiconto della gestione

MISSIONE, PROGRAMMA, TITOLO	DENOMINAZIONE	Residui passivi al 1/1/2024 (RS)		Pagamenti in c/residui (PR)		Riaccertamento residui (R) ⁽¹⁾		Residui passivi da esercizi precedenti (EP=RS-PR+R)			
		Previsioni definitive di competenza (CP)		Pagamenti in c/competenza (PC)		Impegni (I) ⁽²⁾		Economie di competenza (ECP=CP-I-FPV)		Residui passivi da esercizio di competenza (EC=I-PC)	
		Previsioni definitive di cassa (CS)		Totale pagamenti (TP=PR+PC)		Fondo pluriennale vincolato (FPV) ⁽³⁾				Totale residui passivi da riportare (TR=EP+EC)	
Titolo 3	Spese per incremento attività finanziarie	RS	0,00	PR	0,00	R	0,00			EP	0,00
		CP	0,00	PC	0,00	I	0,00	ECP	0,00	EC	0,00
		CS	0,00	TP	0,00	FPV	0,00			TR	0,00
Titolo 4	Rimborso Prestiti	RS	0,00	PR	0,00	R	0,00			EP	0,00
		CP	0,00	PC	0,00	I	0,00	ECP	0,00	EC	0,00
		CS	0,00	TP	0,00	FPV	0,00			TR	0,00
Totale programma	11 Altri servizi generali	RS	692.515,55	PR	601.286,44	R	-1.764,26			EP	89.464,85
		CP	757.080,98	PC	482.158,68	I	653.606,47	ECP	103.474,51	EC	171.447,79
		CS	1.449.596,53	TP	1.083.445,12	FPV	0,00			TR	260.912,64
TOTALE MISSIONE 1	Servizi istituzionali, generali e di gestione	RS	696.258,96	PR	605.029,85	R	-1.764,26			EP	89.464,85
		CP	984.414,35	PC	690.188,95	I	864.592,90	ECP	119.821,45	EC	174.403,95
		CS	1.680.673,31	TP	1.295.218,80	FPV	0,00			TR	263.868,80
MISSIONE 2	Giustizia										
2 - 1	Programma 1 Uffici giudiziari										
Titolo 1	Spese correnti	RS	0,00	PR	0,00	R	0,00			EP	0,00
		CP	0,00	PC	0,00	I	0,00	ECP	0,00	EC	0,00
		CS	0,00	TP	0,00	FPV	0,00			TR	0,00
Titolo 2	Spese in conto capitale	RS	0,00	PR	0,00	R	0,00			EP	0,00
		CP	0,00	PC	0,00	I	0,00	ECP	0,00	EC	0,00
		CS	0,00	TP	0,00	FPV	0,00			TR	0,00
Titolo 3	Spese per incremento attività finanziarie	RS	0,00	PR	0,00	R	0,00			EP	0,00
		CP	0,00	PC	0,00	I	0,00	ECP	0,00	EC	0,00
		CS	0,00	TP	0,00	FPV	0,00			TR	0,00
Titolo 4	Rimborso Prestiti	RS	0,00	PR	0,00	R	0,00			EP	0,00
		CP	0,00	PC	0,00	I	0,00	ECP	0,00	EC	0,00
		CS	0,00	TP	0,00	FPV	0,00			TR	0,00
Totale programma	1 Uffici giudiziari	RS	0,00	PR	0,00	R	0,00			EP	0,00
		CP	0,00	PC	0,00	I	0,00	ECP	0,00	EC	0,00
		CS	0,00	TP	0,00	FPV	0,00			TR	0,00

AMBITO TERRITORIALE OTTIMALE N.5 MARCHE SUD (AP)
CONTO DEL BILANCIO - GESTIONE DELLE SPESE ANNO 2024

Allegato n.10 - Rendiconto della gestione

MISSIONE, PROGRAMMA, TITOLO	DENOMINAZIONE	Residui passivi al 1/1/2024 (RS)		Pagamenti in c/residui (PR)		Riaccertamento residui (R) ⁽¹⁾		Economie di competenza (ECP=CP-I-FPV)		Residui passivi da esercizi precedenti (EP=RS-PR+R)	
		Previsioni definitive di competenza (CP)		Pagamenti in c/competenza (PC)		Impegni (I) ⁽²⁾				Residui passivi da esercizio di competenza (EC=I-PC)	
		Previsioni definitive di cassa (CS)		Totale pagamenti (TP=PR+PC)		Fondo pluriennale vincolato (FPV) ⁽³⁾				Totale residui passivi da riportare (TR=EP+EC)	
2 - 2	Programma 2 Casa circondariale e altri servizi										
Titolo 1	Spese correnti	RS	0,00	PR	0,00	R	0,00			EP	0,00
		CP	0,00	PC	0,00	I	0,00	ECP	0,00	EC	0,00
		CS	0,00	TP	0,00	FPV	0,00			TR	0,00
Titolo 2	Spese in conto capitale	RS	0,00	PR	0,00	R	0,00			EP	0,00
		CP	0,00	PC	0,00	I	0,00	ECP	0,00	EC	0,00
		CS	0,00	TP	0,00	FPV	0,00			TR	0,00
Titolo 3	Spese per incremento attività finanziarie	RS	0,00	PR	0,00	R	0,00			EP	0,00
		CP	0,00	PC	0,00	I	0,00	ECP	0,00	EC	0,00
		CS	0,00	TP	0,00	FPV	0,00			TR	0,00
Titolo 4	Rimborso Prestiti	RS	0,00	PR	0,00	R	0,00			EP	0,00
		CP	0,00	PC	0,00	I	0,00	ECP	0,00	EC	0,00
		CS	0,00	TP	0,00	FPV	0,00			TR	0,00
Totale programma	2 Casa circondariale e altri servizi	RS	0,00	PR	0,00	R	0,00			EP	0,00
		CP	0,00	PC	0,00	I	0,00	ECP	0,00	EC	0,00
		CS	0,00	TP	0,00	FPV	0,00			TR	0,00
TOTALE MISSIONE 2	Giustizia	RS	0,00	PR	0,00	R	0,00			EP	0,00
		CP	0,00	PC	0,00	I	0,00	ECP	0,00	EC	0,00
		CS	0,00	TP	0,00	FPV	0,00			TR	0,00
MISSIONE	3 Ordine pubblico e sicurezza										
3 - 1	Programma 1 Polizia locale e amministrativa										
Titolo 1	Spese correnti	RS	0,00	PR	0,00	R	0,00			EP	0,00
		CP	0,00	PC	0,00	I	0,00	ECP	0,00	EC	0,00
		CS	0,00	TP	0,00	FPV	0,00			TR	0,00
Titolo 2	Spese in conto capitale	RS	0,00	PR	0,00	R	0,00			EP	0,00
		CP	0,00	PC	0,00	I	0,00	ECP	0,00	EC	0,00
		CS	0,00	TP	0,00	FPV	0,00			TR	0,00
Titolo 3	Spese per incremento attività finanziarie	RS	0,00	PR	0,00	R	0,00			EP	0,00

AMBITO TERRITORIALE OTTIMALE N.5 MARCHE SUD (AP)
CONTO DEL BILANCIO - GESTIONE DELLE SPESE ANNO 2024

Allegato n.10 - Rendiconto della gestione

MISSIONE, PROGRAMMA, TITOLO	DENOMINAZIONE	Residui passivi al 1/1/2024 (RS)		Pagamenti in c/residui (PR)		Riaccertamento residui (R) ⁽¹⁾		Residui passivi da esercizi precedenti (EP=RS-PR+R)			
		Previsioni definitive di competenza (CP)		Pagamenti in c/competenza (PC)		Impegni (I) ⁽²⁾		Economie di competenza (ECP=CP-I-FPV)		Residui passivi da esercizio di competenza (EC=I-PC)	
		Previsioni definitive di cassa (CS)		Totale pagamenti (TP=PR+PC)		Fondo pluriennale vincolato (FPV) ⁽³⁾				Totale residui passivi da riportare (TR=EP+EC)	
		CP	0,00	PC	0,00	I	0,00	ECP	0,00	EP	0,00
		CS	0,00	TP	0,00	FPV	0,00		0,00	TR	0,00
Titolo 4	<i>Rimborso Prestiti</i>	RS	0,00	PR	0,00	R	0,00		0,00	EP	0,00
		CP	0,00	PC	0,00	I	0,00	ECP	0,00	EC	0,00
		CS	0,00	TP	0,00	FPV	0,00		0,00	TR	0,00
Totale programma	1 Polizia locale e amministrativa	RS	0,00	PR	0,00	R	0,00		0,00	EP	0,00
		CP	0,00	PC	0,00	I	0,00	ECP	0,00	EC	0,00
		CS	0,00	TP	0,00	FPV	0,00		0,00	TR	0,00
3 - 2	Programma 2 Sistema integrato di sicurezza urbana										
Titolo 1	<i>Spese correnti</i>	RS	0,00	PR	0,00	R	0,00		0,00	EP	0,00
		CP	0,00	PC	0,00	I	0,00	ECP	0,00	EC	0,00
		CS	0,00	TP	0,00	FPV	0,00		0,00	TR	0,00
Titolo 2	<i>Spese in conto capitale</i>	RS	0,00	PR	0,00	R	0,00		0,00	EP	0,00
		CP	0,00	PC	0,00	I	0,00	ECP	0,00	EC	0,00
		CS	0,00	TP	0,00	FPV	0,00		0,00	TR	0,00
Titolo 3	<i>Spese per incremento attività finanziarie</i>	RS	0,00	PR	0,00	R	0,00		0,00	EP	0,00
		CP	0,00	PC	0,00	I	0,00	ECP	0,00	EC	0,00
		CS	0,00	TP	0,00	FPV	0,00		0,00	TR	0,00
Titolo 4	<i>Rimborso Prestiti</i>	RS	0,00	PR	0,00	R	0,00		0,00	EP	0,00
		CP	0,00	PC	0,00	I	0,00	ECP	0,00	EC	0,00
		CS	0,00	TP	0,00	FPV	0,00		0,00	TR	0,00
Totale programma	2 Sistema integrato di sicurezza urbana	RS	0,00	PR	0,00	R	0,00		0,00	EP	0,00
		CP	0,00	PC	0,00	I	0,00	ECP	0,00	EC	0,00
		CS	0,00	TP	0,00	FPV	0,00		0,00	TR	0,00
TOTALE MISSIONE 3	Ordine pubblico e sicurezza	RS	0,00	PR	0,00	R	0,00		0,00	EP	0,00
		CP	0,00	PC	0,00	I	0,00	ECP	0,00	EC	0,00
		CS	0,00	TP	0,00	FPV	0,00		0,00	TR	0,00
MISSIONE 4	Istruzione e diritto allo studio										
4 - 1	Programma 1 Istruzione prescolastica										

AMBITO TERRITORIALE OTTIMALE N.5 MARCHE SUD (AP)
CONTO DEL BILANCIO - GESTIONE DELLE SPESE ANNO 2024

Allegato n.10 - Rendiconto della gestione

MISSIONE, PROGRAMMA, TITOLO	DENOMINAZIONE	Residui passivi al 1/1/2024 (RS)		Pagamenti in c/residui (PR)		Riaccertamento residui (R) ⁽¹⁾		Economie di competenza (ECP=CP-I-FPV)		Residui passivi da esercizi precedenti (EP=RS-PR+R)	
		Previsioni definitive di competenza (CP)		Pagamenti in c/competenza (PC)		Impegni (I) ⁽²⁾				Residui passivi da esercizio di competenza (EC=I-PC)	
		Previsioni definitive di cassa (CS)		Totale pagamenti (TP=PR+PC)		Fondo pluriennale vincolato (FPV) ⁽³⁾				Totale residui passivi da riportare (TR=EP+EC)	
Titolo 1	Spese correnti	RS	0,00	PR	0,00	R	0,00			EP	0,00
		CP	0,00	PC	0,00	I	0,00	ECP	0,00	EC	0,00
		CS	0,00	TP	0,00	FPV	0,00			TR	0,00
Titolo 2	Spese in conto capitale	RS	0,00	PR	0,00	R	0,00			EP	0,00
		CP	0,00	PC	0,00	I	0,00	ECP	0,00	EC	0,00
		CS	0,00	TP	0,00	FPV	0,00			TR	0,00
Titolo 3	Spese per incremento attività finanziarie	RS	0,00	PR	0,00	R	0,00			EP	0,00
		CP	0,00	PC	0,00	I	0,00	ECP	0,00	EC	0,00
		CS	0,00	TP	0,00	FPV	0,00			TR	0,00
Titolo 4	Rimborso Prestiti	RS	0,00	PR	0,00	R	0,00			EP	0,00
		CP	0,00	PC	0,00	I	0,00	ECP	0,00	EC	0,00
		CS	0,00	TP	0,00	FPV	0,00			TR	0,00
Totale programma	1 Istruzione prescolastica	RS	0,00	PR	0,00	R	0,00			EP	0,00
		CP	0,00	PC	0,00	I	0,00	ECP	0,00	EC	0,00
		CS	0,00	TP	0,00	FPV	0,00			TR	0,00
4 - 2	Programma 2 Altri ordini di istruzione										
Titolo 1	Spese correnti	RS	0,00	PR	0,00	R	0,00			EP	0,00
		CP	0,00	PC	0,00	I	0,00	ECP	0,00	EC	0,00
		CS	0,00	TP	0,00	FPV	0,00			TR	0,00
Titolo 2	Spese in conto capitale	RS	0,00	PR	0,00	R	0,00			EP	0,00
		CP	0,00	PC	0,00	I	0,00	ECP	0,00	EC	0,00
		CS	0,00	TP	0,00	FPV	0,00			TR	0,00
Titolo 3	Spese per incremento attività finanziarie	RS	0,00	PR	0,00	R	0,00			EP	0,00
		CP	0,00	PC	0,00	I	0,00	ECP	0,00	EC	0,00
		CS	0,00	TP	0,00	FPV	0,00			TR	0,00
Titolo 4	Rimborso Prestiti	RS	0,00	PR	0,00	R	0,00			EP	0,00
		CP	0,00	PC	0,00	I	0,00	ECP	0,00	EC	0,00
		CS	0,00	TP	0,00	FPV	0,00			TR	0,00

AMBITO TERRITORIALE OTTIMALE N.5 MARCHE SUD (AP)
CONTO DEL BILANCIO - GESTIONE DELLE SPESE ANNO 2024

Allegato n.10 - Rendiconto della gestione

MISSIONE, PROGRAMMA, TITOLO	DENOMINAZIONE	Residui passivi al 1/1/2024 (RS)		Pagamenti in c/residui (PR)		Riaccertamento residui (R) ⁽¹⁾		Economie di competenza (ECP=CP-I-FPV)		Residui passivi da esercizi precedenti (EP=RS-PR+R)	
		Previsioni definitive di competenza (CP)		Pagamenti in c/competenza (PC)		Impegni (I) ⁽²⁾				Residui passivi da esercizio di competenza (EC=I-PC)	
		Previsioni definitive di cassa (CS)		Totale pagamenti (TP=PR+PC)		Fondo pluriennale vincolato (FPV) ⁽³⁾				Totale residui passivi da riportare (TR=EP+EC)	
Totale programma	2 Altri ordini di istruzione	RS	0,00	PR	0,00	R	0,00			EP	0,00
		CP	0,00	PC	0,00	I	0,00	ECP	0,00	EC	0,00
		CS	0,00	TP	0,00	FPV	0,00			TR	0,00
4 - 4 Programma	4 Istruzione universitaria										
Titolo 1	Spese correnti	RS	0,00	PR	0,00	R	0,00			EP	0,00
		CP	0,00	PC	0,00	I	0,00	ECP	0,00	EC	0,00
		CS	0,00	TP	0,00	FPV	0,00			TR	0,00
Titolo 2	Spese in conto capitale	RS	0,00	PR	0,00	R	0,00			EP	0,00
		CP	0,00	PC	0,00	I	0,00	ECP	0,00	EC	0,00
		CS	0,00	TP	0,00	FPV	0,00			TR	0,00
Titolo 3	Spese per incremento attività finanziarie	RS	0,00	PR	0,00	R	0,00			EP	0,00
		CP	0,00	PC	0,00	I	0,00	ECP	0,00	EC	0,00
		CS	0,00	TP	0,00	FPV	0,00			TR	0,00
Titolo 4	Rimborso Prestiti	RS	0,00	PR	0,00	R	0,00			EP	0,00
		CP	0,00	PC	0,00	I	0,00	ECP	0,00	EC	0,00
		CS	0,00	TP	0,00	FPV	0,00			TR	0,00
Totale programma	4 Istruzione universitaria	RS	0,00	PR	0,00	R	0,00			EP	0,00
		CP	0,00	PC	0,00	I	0,00	ECP	0,00	EC	0,00
		CS	0,00	TP	0,00	FPV	0,00			TR	0,00
4 - 5 Programma	5 Istruzione tecnica superiore										
Titolo 1	Spese correnti	RS	0,00	PR	0,00	R	0,00			EP	0,00
		CP	0,00	PC	0,00	I	0,00	ECP	0,00	EC	0,00
		CS	0,00	TP	0,00	FPV	0,00			TR	0,00
Titolo 2	Spese in conto capitale	RS	0,00	PR	0,00	R	0,00			EP	0,00
		CP	0,00	PC	0,00	I	0,00	ECP	0,00	EC	0,00
		CS	0,00	TP	0,00	FPV	0,00			TR	0,00
Titolo 3	Spese per incremento attività finanziarie	RS	0,00	PR	0,00	R	0,00			EP	0,00
		CP	0,00	PC	0,00	I	0,00	ECP	0,00	EC	0,00
		CS	0,00	TP	0,00	FPV	0,00			TR	0,00

AMBITO TERRITORIALE OTTIMALE N.5 MARCHE SUD (AP)
CONTO DEL BILANCIO - GESTIONE DELLE SPESE ANNO 2024

Allegato n.10 - Rendiconto della gestione

MISSIONE, PROGRAMMA, TITOLO	DENOMINAZIONE	Residui passivi al 1/1/2024 (RS)		Pagamenti in c/residui (PR)		Riaccertamento residui (R) ⁽¹⁾		Economie di competenza (ECP=CP-I-FPV)		Residui passivi da esercizi precedenti (EP=RS-PR+R)	
		Previsioni definitive di competenza (CP)		Pagamenti in c/competenza (PC)		Impegni (I) ⁽²⁾				Residui passivi da esercizio di competenza (EC=I-PC)	
		Previsioni definitive di cassa (CS)		Totale pagamenti (TP=PR+PC)		Fondo pluriennale vincolato (FPV) ⁽³⁾				Totale residui passivi da riportare (TR=EP+EC)	
Titolo 4	<i>Rimborso Prestiti</i>	RS	0,00	PR	0,00	R	0,00			EP	0,00
		CP	0,00	PC	0,00	I	0,00	ECP	0,00	EC	0,00
		CS	0,00	TP	0,00	FPV	0,00			TR	0,00
Totale programma	5 Istruzione tecnica superiore	RS	0,00	PR	0,00	R	0,00			EP	0,00
		CP	0,00	PC	0,00	I	0,00	ECP	0,00	EC	0,00
		CS	0,00	TP	0,00	FPV	0,00			TR	0,00
4 - 6 Programma	6 Servizi ausiliari all'istruzione										
Titolo 1	<i>Spese correnti</i>	RS	0,00	PR	0,00	R	0,00			EP	0,00
		CP	0,00	PC	0,00	I	0,00	ECP	0,00	EC	0,00
		CS	0,00	TP	0,00	FPV	0,00			TR	0,00
Titolo 2	<i>Spese in conto capitale</i>	RS	0,00	PR	0,00	R	0,00			EP	0,00
		CP	0,00	PC	0,00	I	0,00	ECP	0,00	EC	0,00
		CS	0,00	TP	0,00	FPV	0,00			TR	0,00
Titolo 3	<i>Spese per incremento attività finanziarie</i>	RS	0,00	PR	0,00	R	0,00			EP	0,00
		CP	0,00	PC	0,00	I	0,00	ECP	0,00	EC	0,00
		CS	0,00	TP	0,00	FPV	0,00			TR	0,00
Titolo 4	<i>Rimborso Prestiti</i>	RS	0,00	PR	0,00	R	0,00			EP	0,00
		CP	0,00	PC	0,00	I	0,00	ECP	0,00	EC	0,00
		CS	0,00	TP	0,00	FPV	0,00			TR	0,00
Totale programma	6 Servizi ausiliari all'istruzione	RS	0,00	PR	0,00	R	0,00			EP	0,00
		CP	0,00	PC	0,00	I	0,00	ECP	0,00	EC	0,00
		CS	0,00	TP	0,00	FPV	0,00			TR	0,00
4 - 7 Programma	7 Diritto allo studio										
Titolo 1	<i>Spese correnti</i>	RS	0,00	PR	0,00	R	0,00			EP	0,00
		CP	0,00	PC	0,00	I	0,00	ECP	0,00	EC	0,00
		CS	0,00	TP	0,00	FPV	0,00			TR	0,00
Titolo 2	<i>Spese in conto capitale</i>	RS	0,00	PR	0,00	R	0,00			EP	0,00
		CP	0,00	PC	0,00	I	0,00	ECP	0,00	EC	0,00

AMBITO TERRITORIALE OTTIMALE N.5 MARCHE SUD (AP)

Allegato n.10 - Rendiconto della gestione

CONTO DEL BILANCIO - GESTIONE DELLE SPESE ANNO 2024

MISSIONE, PROGRAMMA, TITOLO	DENOMINAZIONE	Residui passivi al 1/1/2024 (RS)		Pagamenti in c/residui (PR)		Riaccertamento residui (R) (1)		Residui passivi da esercizi precedenti (EP=RS-PR+R)			
		Previsioni definitive di competenza (CP)		Pagamenti in c/competenza (PC)		Impegni (I) (2)		Economie di competenza (ECP=CP-I-FPV)		Residui passivi da esercizio di competenza (EC=I-PC)	
		Previsioni definitive di cassa (CS)		Totale pagamenti (TP=PR+PC)		Fondo pluriennale vincolato (FPV) (3)				Totale residui passivi da riportare (TR=EP+EC)	
		CS	0,00	TP	0,00	FPV	0,00			TR	0,00
Titolo 3	Spese per incremento attività finanziarie	RS	0,00	PR	0,00	R	0,00			EP	0,00
		CP	0,00	PC	0,00	I	0,00	ECP	0,00	EC	0,00
		CS	0,00	TP	0,00	FPV	0,00			TR	0,00
Titolo 4	Rimborso Prestiti	RS	0,00	PR	0,00	R	0,00			EP	0,00
		CP	0,00	PC	0,00	I	0,00	ECP	0,00	EC	0,00
		CS	0,00	TP	0,00	FPV	0,00			TR	0,00
Totale programma	7 Diritto allo studio	RS	0,00	PR	0,00	R	0,00			EP	0,00
		CP	0,00	PC	0,00	I	0,00	ECP	0,00	EC	0,00
		CS	0,00	TP	0,00	FPV	0,00			TR	0,00
TOTALE MISSIONE 4	Istruzione e diritto allo studio	RS	0,00	PR	0,00	R	0,00			EP	0,00
		CP	0,00	PC	0,00	I	0,00	ECP	0,00	EC	0,00
		CS	0,00	TP	0,00	FPV	0,00			TR	0,00
MISSIONE	5 Tutela e valorizzazione dei beni e attività culturali										
5 - 1	Programma 1 Valorizzazione dei beni di interesse storico										
Titolo 1	Spese correnti	RS	0,00	PR	0,00	R	0,00			EP	0,00
		CP	0,00	PC	0,00	I	0,00	ECP	0,00	EC	0,00
		CS	0,00	TP	0,00	FPV	0,00			TR	0,00
Titolo 2	Spese in conto capitale	RS	0,00	PR	0,00	R	0,00			EP	0,00
		CP	0,00	PC	0,00	I	0,00	ECP	0,00	EC	0,00
		CS	0,00	TP	0,00	FPV	0,00			TR	0,00
Titolo 3	Spese per incremento attività finanziarie	RS	0,00	PR	0,00	R	0,00			EP	0,00
		CP	0,00	PC	0,00	I	0,00	ECP	0,00	EC	0,00
		CS	0,00	TP	0,00	FPV	0,00			TR	0,00
Titolo 4	Rimborso Prestiti	RS	0,00	PR	0,00	R	0,00			EP	0,00
		CP	0,00	PC	0,00	I	0,00	ECP	0,00	EC	0,00
		CS	0,00	TP	0,00	FPV	0,00			TR	0,00
Totale programma	1 Valorizzazione dei beni di interesse storico	RS	0,00	PR	0,00	R	0,00			EP	0,00

AMBITO TERRITORIALE OTTIMALE N.5 MARCHE SUD (AP)
CONTO DEL BILANCIO - GESTIONE DELLE SPESE ANNO 2024

Allegato n.10 - Rendiconto della gestione

MISSIONE, PROGRAMMA, TITOLO	DENOMINAZIONE	Residui passivi al 1/1/2024 (RS)		Pagamenti in c/residui (PR)		Riaccertamento residui (R) ⁽¹⁾		Residui passivi da esercizi precedenti (EP=RS-PR+R)			
		Previsioni definitive di competenza (CP)		Pagamenti in c/competenza (PC)		Impegni (I) ⁽²⁾		Economie di competenza (ECP=CP-I-FPV)		Residui passivi da esercizio di competenza (EC=I-PC)	
		Previsioni definitive di cassa (CS)		Totale pagamenti (TP=PR+PC)		Fondo pluriennale vincolato (FPV) ⁽³⁾				Totale residui passivi da riportare (TR=EP+EC)	
		CP	0,00	PC	0,00	I	0,00	ECP	0,00	EP	0,00
		CS	0,00	TP	0,00	FPV	0,00			TR	0,00
5 - 2	Programma 2	Attività culturali e interventi diversi nel settore culturale									
Titolo 1	Spese correnti	RS	0,00	PR	0,00	R	0,00			EP	0,00
		CP	0,00	PC	0,00	I	0,00	ECP	0,00	EC	0,00
		CS	0,00	TP	0,00	FPV	0,00			TR	0,00
Titolo 2	Spese in conto capitale	RS	0,00	PR	0,00	R	0,00			EP	0,00
		CP	0,00	PC	0,00	I	0,00	ECP	0,00	EC	0,00
		CS	0,00	TP	0,00	FPV	0,00			TR	0,00
Titolo 3	Spese per incremento attività finanziarie	RS	0,00	PR	0,00	R	0,00			EP	0,00
		CP	0,00	PC	0,00	I	0,00	ECP	0,00	EC	0,00
		CS	0,00	TP	0,00	FPV	0,00			TR	0,00
Titolo 4	Rimborso Prestiti	RS	0,00	PR	0,00	R	0,00			EP	0,00
		CP	0,00	PC	0,00	I	0,00	ECP	0,00	EC	0,00
		CS	0,00	TP	0,00	FPV	0,00			TR	0,00
Totale programma	2	Attività culturali e interventi diversi nel settore culturale									
		RS	0,00	PR	0,00	R	0,00			EP	0,00
		CP	0,00	PC	0,00	I	0,00	ECP	0,00	EC	0,00
		CS	0,00	TP	0,00	FPV	0,00			TR	0,00
TOTALE MISSIONE 5	Tutela e valorizzazione dei beni e attività culturali	RS	0,00	PR	0,00	R	0,00			EP	0,00
		CP	0,00	PC	0,00	I	0,00	ECP	0,00	EC	0,00
		CS	0,00	TP	0,00	FPV	0,00			TR	0,00
MISSIONE 6	Politiche giovanili, sport e tempo libero										
6 - 1	Programma 1	Sport e tempo libero									
Titolo 1	Spese correnti	RS	0,00	PR	0,00	R	0,00			EP	0,00
		CP	0,00	PC	0,00	I	0,00	ECP	0,00	EC	0,00
		CS	0,00	TP	0,00	FPV	0,00			TR	0,00
Titolo 2	Spese in conto capitale	RS	0,00	PR	0,00	R	0,00			EP	0,00
		CP	0,00	PC	0,00	I	0,00	ECP	0,00	EC	0,00
		CS	0,00	TP	0,00	FPV	0,00			TR	0,00

AMBITO TERRITORIALE OTTIMALE N.5 MARCHE SUD (AP)
CONTO DEL BILANCIO - GESTIONE DELLE SPESE ANNO 2024

Allegato n.10 - Rendiconto della gestione

MISSIONE, PROGRAMMA, TITOLO	DENOMINAZIONE	Residui passivi al 1/1/2024 (RS)		Pagamenti in c/residui (PR)		Riaccertamento residui (R) ⁽¹⁾		Economie di competenza (ECP=CP-I-FPV)		Residui passivi da esercizi precedenti (EP=RS-PR+R)	
		Previsioni definitive di competenza (CP)		Pagamenti in c/competenza (PC)		Impegni (I) ⁽²⁾				Residui passivi da esercizio di competenza (EC=I-PC)	
		Previsioni definitive di cassa (CS)		Totale pagamenti (TP=PR+PC)		Fondo pluriennale vincolato (FPV) ⁽³⁾				Totale residui passivi da riportare (TR=EP+EC)	
Titolo 3	Spese per incremento attività finanziarie	RS	0,00	PR	0,00	R	0,00			EP	0,00
		CP	0,00	PC	0,00	I	0,00	ECP	0,00	EC	0,00
		CS	0,00	TP	0,00	FPV	0,00			TR	0,00
Titolo 4	Rimborso Prestiti	RS	0,00	PR	0,00	R	0,00			EP	0,00
		CP	0,00	PC	0,00	I	0,00	ECP	0,00	EC	0,00
		CS	0,00	TP	0,00	FPV	0,00			TR	0,00
Totale programma 1 Sport e tempo libero		RS	0,00	PR	0,00	R	0,00			EP	0,00
		CP	0,00	PC	0,00	I	0,00	ECP	0,00	EC	0,00
		CS	0,00	TP	0,00	FPV	0,00			TR	0,00
6 - 2 Programma 2 Giovani											
Titolo 1	Spese correnti	RS	0,00	PR	0,00	R	0,00			EP	0,00
		CP	0,00	PC	0,00	I	0,00	ECP	0,00	EC	0,00
		CS	0,00	TP	0,00	FPV	0,00			TR	0,00
Titolo 2	Spese in conto capitale	RS	0,00	PR	0,00	R	0,00			EP	0,00
		CP	0,00	PC	0,00	I	0,00	ECP	0,00	EC	0,00
		CS	0,00	TP	0,00	FPV	0,00			TR	0,00
Titolo 3	Spese per incremento attività finanziarie	RS	0,00	PR	0,00	R	0,00			EP	0,00
		CP	0,00	PC	0,00	I	0,00	ECP	0,00	EC	0,00
		CS	0,00	TP	0,00	FPV	0,00			TR	0,00
Titolo 4	Rimborso Prestiti	RS	0,00	PR	0,00	R	0,00			EP	0,00
		CP	0,00	PC	0,00	I	0,00	ECP	0,00	EC	0,00
		CS	0,00	TP	0,00	FPV	0,00			TR	0,00
Totale programma 2 Giovani		RS	0,00	PR	0,00	R	0,00			EP	0,00
		CP	0,00	PC	0,00	I	0,00	ECP	0,00	EC	0,00
		CS	0,00	TP	0,00	FPV	0,00			TR	0,00
TOTALE MISSIONE 6	Politiche giovanili, sport e tempo libero	RS	0,00	PR	0,00	R	0,00			EP	0,00
		CP	0,00	PC	0,00	I	0,00	ECP	0,00	EC	0,00
		CS	0,00	TP	0,00	FPV	0,00			TR	0,00
MISSIONE 7 Turismo											

AMBITO TERRITORIALE OTTIMALE N.5 MARCHE SUD (AP)
CONTO DEL BILANCIO - GESTIONE DELLE SPESE ANNO 2024

Allegato n.10 - Rendiconto della gestione

MISSIONE, PROGRAMMA, TITOLO	DENOMINAZIONE	Residui passivi al 1/1/2024 (RS)		Pagamenti in c/residui (PR)		Riaccertamento residui (R) ⁽¹⁾		Economie di competenza (ECP=CP-I-FPV)		Residui passivi da esercizi precedenti (EP=RS-PR+R)	
		Previsioni definitive di competenza (CP)		Pagamenti in c/competenza (PC)		Impegni (I) ⁽²⁾				Residui passivi da esercizio di competenza (EC=I-PC)	
		Previsioni definitive di cassa (CS)		Totale pagamenti (TP=PR+PC)		Fondo pluriennale vincolato (FPV) ⁽³⁾				Totale residui passivi da riportare (TR=EP+EC)	
7 - 1	Programma 1	Sviluppo e la valorizzazione del turismo									
Titolo 1	<i>Spese correnti</i>	RS	0,00	PR	0,00	R	0,00			EP	0,00
		CP	0,00	PC	0,00	I	0,00	ECP	0,00	EC	0,00
		CS	0,00	TP	0,00	FPV	0,00			TR	0,00
Titolo 2	<i>Spese in conto capitale</i>	RS	0,00	PR	0,00	R	0,00			EP	0,00
		CP	0,00	PC	0,00	I	0,00	ECP	0,00	EC	0,00
		CS	0,00	TP	0,00	FPV	0,00			TR	0,00
Titolo 3	<i>Spese per incremento attività finanziarie</i>	RS	0,00	PR	0,00	R	0,00			EP	0,00
		CP	0,00	PC	0,00	I	0,00	ECP	0,00	EC	0,00
		CS	0,00	TP	0,00	FPV	0,00			TR	0,00
Titolo 4	<i>Rimborso Prestiti</i>	RS	0,00	PR	0,00	R	0,00			EP	0,00
		CP	0,00	PC	0,00	I	0,00	ECP	0,00	EC	0,00
		CS	0,00	TP	0,00	FPV	0,00			TR	0,00
Totale programma	1 Sviluppo e la valorizzazione del turismo	RS	0,00	PR	0,00	R	0,00			EP	0,00
		CP	0,00	PC	0,00	I	0,00	ECP	0,00	EC	0,00
		CS	0,00	TP	0,00	FPV	0,00			TR	0,00
TOTALE MISSIONE 7	Turismo	RS	0,00	PR	0,00	R	0,00			EP	0,00
		CP	0,00	PC	0,00	I	0,00	ECP	0,00	EC	0,00
		CS	0,00	TP	0,00	FPV	0,00			TR	0,00
MISSIONE 8	Aspetto del territorio ed edilizia abitativa										
8 - 1	Programma 1	Urbanistica e assetto del territorio									
Titolo 1	<i>Spese correnti</i>	RS	0,00	PR	0,00	R	0,00			EP	0,00
		CP	0,00	PC	0,00	I	0,00	ECP	0,00	EC	0,00
		CS	0,00	TP	0,00	FPV	0,00			TR	0,00
Titolo 2	<i>Spese in conto capitale</i>	RS	0,00	PR	0,00	R	0,00			EP	0,00
		CP	0,00	PC	0,00	I	0,00	ECP	0,00	EC	0,00
		CS	0,00	TP	0,00	FPV	0,00			TR	0,00
Titolo 3	<i>Spese per incremento attività finanziarie</i>	RS	0,00	PR	0,00	R	0,00			EP	0,00
		CP	0,00	PC	0,00	I	0,00	ECP	0,00	EC	0,00

AMBITO TERRITORIALE OTTIMALE N.5 MARCHE SUD (AP)
CONTO DEL BILANCIO - GESTIONE DELLE SPESE ANNO 2024

Allegato n.10 - Rendiconto della gestione

MISSIONE, PROGRAMMA, TITOLO	DENOMINAZIONE	Residui passivi al 1/1/2024 (RS)		Pagamenti in c/residui (PR)		Riaccertamento residui (R) (1)		Residui passivi da esercizi precedenti (EP=RS-PR+R)			
		Previsioni definitive di competenza (CP)		Pagamenti in c/competenza (PC)		Impegni (I) (2)		Economie di competenza (ECP=CP-I-FPV)		Residui passivi da esercizio di competenza (EC=I-PC)	
		Previsioni definitive di cassa (CS)		Totale pagamenti (TP=PR+PC)		Fondo pluriennale vincolato (FPV) (3)				Totale residui passivi da riportare (TR=EP+EC)	
		CS	0,00	TP	0,00	FPV	0,00			TR	0,00
Titolo 4	Rimborso Prestiti	RS	0,00	PR	0,00	R	0,00			EP	0,00
		CP	0,00	PC	0,00	I	0,00	ECP	0,00	EC	0,00
		CS	0,00	TP	0,00	FPV	0,00			TR	0,00
Totale programma	1 Urbanistica e assetto del territorio	RS	0,00	PR	0,00	R	0,00			EP	0,00
		CP	0,00	PC	0,00	I	0,00	ECP	0,00	EC	0,00
		CS	0,00	TP	0,00	FPV	0,00			TR	0,00
8 - 2	Programma 2 Edilizia residenziale pubblica e locale e piani di edilizia economico-popolare										
Titolo 1	Spese correnti	RS	0,00	PR	0,00	R	0,00			EP	0,00
		CP	0,00	PC	0,00	I	0,00	ECP	0,00	EC	0,00
		CS	0,00	TP	0,00	FPV	0,00			TR	0,00
Titolo 2	Spese in conto capitale	RS	0,00	PR	0,00	R	0,00			EP	0,00
		CP	0,00	PC	0,00	I	0,00	ECP	0,00	EC	0,00
		CS	0,00	TP	0,00	FPV	0,00			TR	0,00
Titolo 3	Spese per incremento attività finanziarie	RS	0,00	PR	0,00	R	0,00			EP	0,00
		CP	0,00	PC	0,00	I	0,00	ECP	0,00	EC	0,00
		CS	0,00	TP	0,00	FPV	0,00			TR	0,00
Titolo 4	Rimborso Prestiti	RS	0,00	PR	0,00	R	0,00			EP	0,00
		CP	0,00	PC	0,00	I	0,00	ECP	0,00	EC	0,00
		CS	0,00	TP	0,00	FPV	0,00			TR	0,00
Totale programma	2 Edilizia residenziale pubblica e locale e piani di edilizia economico-popolare	RS	0,00	PR	0,00	R	0,00			EP	0,00
		CP	0,00	PC	0,00	I	0,00	ECP	0,00	EC	0,00
		CS	0,00	TP	0,00	FPV	0,00			TR	0,00
TOTALE MISSIONE 8	Assetto del territorio ed edilizia abitativa	RS	0,00	PR	0,00	R	0,00			EP	0,00
		CP	0,00	PC	0,00	I	0,00	ECP	0,00	EC	0,00
		CS	0,00	TP	0,00	FPV	0,00			TR	0,00
MISSIONE 9	Sviluppo sostenibile e tutela del territorio e dell'ambiente										
9 - 1	Programma 1 Difesa del suolo										

AMBITO TERRITORIALE OTTIMALE N.5 MARCHE SUD (AP)
CONTO DEL BILANCIO - GESTIONE DELLE SPESE ANNO 2024

Allegato n.10 - Rendiconto della gestione

MISSIONE, PROGRAMMA, TITOLO	DENOMINAZIONE	Residui passivi al 1/1/2024 (RS)		Pagamenti in c/residui (PR)		Riaccertamento residui (R) ⁽¹⁾		Economie di competenza (ECP=CP-I-FPV)		Residui passivi da esercizi precedenti (EP=RS-PR+R)	
		Previsioni definitive di competenza (CP)		Pagamenti in c/competenza (PC)		Impegni (I) ⁽²⁾				Residui passivi da esercizio di competenza (EC=I-PC)	
		Previsioni definitive di cassa (CS)		Totale pagamenti (TP=PR+PC)		Fondo pluriennale vincolato (FPV) ⁽³⁾				Totale residui passivi da riportare (TR=EP+EC)	
Titolo 1	Spese correnti	RS	0,00	PR	0,00	R	0,00	ECP	0,00	EP	0,00
		CP	0,00	PC	0,00	I	0,00		0,00	EC	0,00
		CS	0,00	TP	0,00	FPV	0,00		0,00	TR	0,00
Titolo 2	Spese in conto capitale	RS	0,00	PR	0,00	R	0,00	ECP	0,00	EP	0,00
		CP	0,00	PC	0,00	I	0,00		0,00	EC	0,00
		CS	0,00	TP	0,00	FPV	0,00		0,00	TR	0,00
Titolo 3	Spese per incremento attività finanziarie	RS	0,00	PR	0,00	R	0,00	ECP	0,00	EP	0,00
		CP	0,00	PC	0,00	I	0,00		0,00	EC	0,00
		CS	0,00	TP	0,00	FPV	0,00		0,00	TR	0,00
Titolo 4	Rimborso Prestiti	RS	0,00	PR	0,00	R	0,00	ECP	0,00	EP	0,00
		CP	0,00	PC	0,00	I	0,00		0,00	EC	0,00
		CS	0,00	TP	0,00	FPV	0,00		0,00	TR	0,00
Totale programma	1 Difesa del suolo	RS	0,00	PR	0,00	R	0,00	ECP	0,00	EP	0,00
		CP	0,00	PC	0,00	I	0,00		0,00	EC	0,00
		CS	0,00	TP	0,00	FPV	0,00		0,00	TR	0,00
9 - 2	Programma 2 Tutela, valorizzazione e recupero ambientale										
Titolo 1	Spese correnti	RS	0,00	PR	0,00	R	0,00	ECP	0,00	EP	0,00
		CP	0,00	PC	0,00	I	0,00		0,00	EC	0,00
		CS	0,00	TP	0,00	FPV	0,00		0,00	TR	0,00
Titolo 2	Spese in conto capitale	RS	0,00	PR	0,00	R	0,00	ECP	0,00	EP	0,00
		CP	0,00	PC	0,00	I	0,00		0,00	EC	0,00
		CS	0,00	TP	0,00	FPV	0,00		0,00	TR	0,00
Titolo 3	Spese per incremento attività finanziarie	RS	0,00	PR	0,00	R	0,00	ECP	0,00	EP	0,00
		CP	0,00	PC	0,00	I	0,00		0,00	EC	0,00
		CS	0,00	TP	0,00	FPV	0,00		0,00	TR	0,00
Titolo 4	Rimborso Prestiti	RS	0,00	PR	0,00	R	0,00	ECP	0,00	EP	0,00
		CP	0,00	PC	0,00	I	0,00		0,00	EC	0,00
		CS	0,00	TP	0,00	FPV	0,00		0,00	TR	0,00

AMBITO TERRITORIALE OTTIMALE N.5 MARCHE SUD (AP)
CONTO DEL BILANCIO - GESTIONE DELLE SPESE ANNO 2024

Allegato n.10 - Rendiconto della gestione

MISSIONE, PROGRAMMA, TITOLO	DENOMINAZIONE	Residui passivi al 1/1/2024 (RS)		Pagamenti in c/residui (PR)		Riaccertamento residui (R) ⁽¹⁾		Residui passivi da esercizi precedenti (EP=RS-PR+R)			
		Previsioni definitive di competenza (CP)		Pagamenti in c/competenza (PC)		Impegni (I) ⁽²⁾		Economie di competenza (ECP=CP-I-FPV)		Residui passivi da esercizio di competenza (EC=I-PC)	
		Previsioni definitive di cassa (CS)		Totale pagamenti (TP=PR+PC)		Fondo pluriennale vincolato (FPV) ⁽³⁾				Totale residui passivi da riportare (TR=EP+EC)	
Totale programma	2 Tutela, valorizzazione e recupero ambientale	RS	0,00	PR	0,00	R	0,00		EP	0,00	
		CP	0,00	PC	0,00	I	0,00	ECP	0,00	EC	
		CS	0,00	TP	0,00	FPV	0,00			TR	
9 - 3	Programma 3 Rifiuti										
Titolo 1	Spese correnti	RS	0,00	PR	0,00	R	0,00		EP	0,00	
		CP	0,00	PC	0,00	I	0,00	ECP	0,00	EC	
		CS	0,00	TP	0,00	FPV	0,00			TR	
Titolo 2	Spese in conto capitale	RS	0,00	PR	0,00	R	0,00		EP	0,00	
		CP	0,00	PC	0,00	I	0,00	ECP	0,00	EC	
		CS	0,00	TP	0,00	FPV	0,00			TR	
Titolo 3	Spese per incremento attività finanziarie	RS	0,00	PR	0,00	R	0,00		EP	0,00	
		CP	0,00	PC	0,00	I	0,00	ECP	0,00	EC	
		CS	0,00	TP	0,00	FPV	0,00			TR	
Titolo 4	Rimborso Prestiti	RS	0,00	PR	0,00	R	0,00		EP	0,00	
		CP	0,00	PC	0,00	I	0,00	ECP	0,00	EC	
		CS	0,00	TP	0,00	FPV	0,00			TR	
Totale programma	3 Rifiuti	RS	0,00	PR	0,00	R	0,00		EP	0,00	
		CP	0,00	PC	0,00	I	0,00	ECP	0,00	EC	
		CS	0,00	TP	0,00	FPV	0,00			TR	
9 - 4	Programma 4 Servizio idrico integrato										
Titolo 1	Spese correnti	RS	0,00	PR	0,00	R	0,00		EP	0,00	
		CP	0,00	PC	0,00	I	0,00	ECP	0,00	EC	
		CS	0,00	TP	0,00	FPV	0,00			TR	
Titolo 2	Spese in conto capitale	RS	305.461,82	PR	0,00	R	0,00		EP	305.461,82	
		CP	19.172.475,09	PC	12.162.644,76	I	12.463.496,53	ECP	6.708.978,56	EC	
		CS	19.477.936,91	TP	12.162.644,76	FPV	0,00			TR	
Titolo 3	Spese per incremento attività finanziarie	RS	0,00	PR	0,00	R	0,00		EP	0,00	
		CP	0,00	PC	0,00	I	0,00	ECP	0,00	EC	
		CS	0,00	TP	0,00	FPV	0,00			TR	

AMBITO TERRITORIALE OTTIMALE N.5 MARCHE SUD (AP)
CONTO DEL BILANCIO - GESTIONE DELLE SPESE ANNO 2024

Allegato n.10 - Rendiconto della gestione

MISSIONE, PROGRAMMA, TITOLO	DENOMINAZIONE	Residui passivi al 1/1/2024 (RS)		Pagamenti in c/residui (PR)		Riaccertamento residui (R) ⁽¹⁾		Residui passivi da esercizi precedenti (EP=RS-PR+R)			
		Previsioni definitive di competenza (CP)		Pagamenti in c/competenza (PC)		Impegni (I) ⁽²⁾		Economie di competenza (ECP=CP-I-FPV)		Residui passivi da esercizio di competenza (EC=I-PC)	
		Previsioni definitive di cassa (CS)		Totale pagamenti (TP=PR+PC)		Fondo pluriennale vincolato (FPV) ⁽³⁾				Totale residui passivi da riportare (TR=EP+EC)	
Titolo 4	<i>Rimborso Prestiti</i>	RS	0,00	PR	0,00	R	0,00	EP	0,00		
		CP	0,00	PC	0,00	I	0,00	ECP	0,00		
		CS	0,00	TP	0,00	FPV	0,00		0,00		
Totale programma	4 Servizio idrico integrato	RS	305.461,82	PR	0,00	R	0,00	EP	305.461,82		
		CP	19.172.475,09	PC	12.162.644,76	I	12.463.496,53	ECP	6.708.978,56		
		CS	19.477.936,91	TP	12.162.644,76	FPV	0,00		300.851,77		
								TR	606.313,59		
9 - 5	Programma 5 Aree protette, parchi naturali, protezione naturalistica e forestazione										
Titolo 1	<i>Spese correnti</i>	RS	0,00	PR	0,00	R	0,00	EP	0,00		
		CP	0,00	PC	0,00	I	0,00	ECP	0,00		
		CS	0,00	TP	0,00	FPV	0,00		0,00		
Titolo 2	<i>Spese in conto capitale</i>	RS	0,00	PR	0,00	R	0,00	EP	0,00		
		CP	0,00	PC	0,00	I	0,00	ECP	0,00		
		CS	0,00	TP	0,00	FPV	0,00		0,00		
Titolo 3	<i>Spese per incremento attività finanziarie</i>	RS	0,00	PR	0,00	R	0,00	EP	0,00		
		CP	0,00	PC	0,00	I	0,00	ECP	0,00		
		CS	0,00	TP	0,00	FPV	0,00		0,00		
Titolo 4	<i>Rimborso Prestiti</i>	RS	0,00	PR	0,00	R	0,00	EP	0,00		
		CP	0,00	PC	0,00	I	0,00	ECP	0,00		
		CS	0,00	TP	0,00	FPV	0,00		0,00		
Totale programma	5 Aree protette, parchi naturali, protezione naturalistica e forestazione	RS	0,00	PR	0,00	R	0,00	EP	0,00		
		CP	0,00	PC	0,00	I	0,00	ECP	0,00		
		CS	0,00	TP	0,00	FPV	0,00		0,00		
9 - 6	Programma 6 Tutela e valorizzazione delle risorse idriche										
Titolo 1	<i>Spese correnti</i>	RS	0,00	PR	0,00	R	0,00	EP	0,00		
		CP	0,00	PC	0,00	I	0,00	ECP	0,00		
		CS	0,00	TP	0,00	FPV	0,00		0,00		
Titolo 2	<i>Spese in conto capitale</i>	RS	0,00	PR	0,00	R	0,00	EP	0,00		
		CP	0,00	PC	0,00	I	0,00	ECP	0,00		
		CS	0,00	TP	0,00	FPV	0,00		0,00		

AMBITO TERRITORIALE OTTIMALE N.5 MARCHE SUD (AP)
CONTO DEL BILANCIO - GESTIONE DELLE SPESE ANNO 2024

Allegato n.10 - Rendiconto della gestione

MISSIONE, PROGRAMMA, TITOLO	DENOMINAZIONE	Residui passivi al 1/1/2024 (RS)		Pagamenti in c/residui (PR)		Riaccertamento residui (R) ⁽¹⁾		Economie di competenza (ECP=CP-I-FPV)		Residui passivi da esercizi precedenti (EP=RS-PR+R)	
		Previsioni definitive di competenza (CP)		Pagamenti in c/competenza (PC)		Impegni (I) ⁽²⁾				Residui passivi da esercizio di competenza (EC=I-PC)	
		Previsioni definitive di cassa (CS)		Totale pagamenti (TP=PR+PC)		Fondo pluriennale vincolato (FPV) ⁽³⁾				Totale residui passivi da riportare (TR=EP+EC)	
Titolo 3	Spese per incremento attività finanziarie	RS	0,00	PR	0,00	R	0,00			EP	0,00
		CP	0,00	PC	0,00	I	0,00	ECP	0,00	EC	0,00
		CS	0,00	TP	0,00	FPV	0,00			TR	0,00
Titolo 4	Rimborso Prestiti	RS	0,00	PR	0,00	R	0,00			EP	0,00
		CP	0,00	PC	0,00	I	0,00	ECP	0,00	EC	0,00
		CS	0,00	TP	0,00	FPV	0,00			TR	0,00
Totale programma	6 Tutela e valorizzazione delle risorse idriche	RS	0,00	PR	0,00	R	0,00			EP	0,00
		CP	0,00	PC	0,00	I	0,00	ECP	0,00	EC	0,00
		CS	0,00	TP	0,00	FPV	0,00			TR	0,00
9 - 7	Programma 7 Sviluppo sostenibile territorio montano piccoli Comuni										
Titolo 1	Spese correnti	RS	0,00	PR	0,00	R	0,00			EP	0,00
		CP	0,00	PC	0,00	I	0,00	ECP	0,00	EC	0,00
		CS	0,00	TP	0,00	FPV	0,00			TR	0,00
Titolo 2	Spese in conto capitale	RS	0,00	PR	0,00	R	0,00			EP	0,00
		CP	0,00	PC	0,00	I	0,00	ECP	0,00	EC	0,00
		CS	0,00	TP	0,00	FPV	0,00			TR	0,00
Titolo 3	Spese per incremento attività finanziarie	RS	0,00	PR	0,00	R	0,00			EP	0,00
		CP	0,00	PC	0,00	I	0,00	ECP	0,00	EC	0,00
		CS	0,00	TP	0,00	FPV	0,00			TR	0,00
Titolo 4	Rimborso Prestiti	RS	0,00	PR	0,00	R	0,00			EP	0,00
		CP	0,00	PC	0,00	I	0,00	ECP	0,00	EC	0,00
		CS	0,00	TP	0,00	FPV	0,00			TR	0,00
Totale programma	7 Sviluppo sostenibile territorio montano piccoli Comuni	RS	0,00	PR	0,00	R	0,00			EP	0,00
		CP	0,00	PC	0,00	I	0,00	ECP	0,00	EC	0,00
		CS	0,00	TP	0,00	FPV	0,00			TR	0,00
9 - 8	Programma 8 Qualità dell'aria e riduzione dell'inquinamento										
Titolo 1	Spese correnti	RS	0,00	PR	0,00	R	0,00			EP	0,00
		CP	0,00	PC	0,00	I	0,00	ECP	0,00	EC	0,00

AMBITO TERRITORIALE OTTIMALE N.5 MARCHE SUD (AP)
CONTO DEL BILANCIO - GESTIONE DELLE SPESE ANNO 2024

Allegato n.10 - Rendiconto della gestione

MISSIONE, PROGRAMMA, TITOLO	DENOMINAZIONE	Residui passivi al 1/1/2024 (RS)		Pagamenti in c/residui (PR)		Riaccertamento residui (R) ⁽¹⁾		Residui passivi da esercizi precedenti (EP=RS-PR+R)			
		Previsioni definitive di competenza (CP)		Pagamenti in c/competenza (PC)		Impegni (I) ⁽²⁾		Economie di competenza (ECP=CP-I-FPV)		Residui passivi da esercizio di competenza (EC=I-PC)	
		Previsioni definitive di cassa (CS)		Totale pagamenti (TP=PR+PC)		Fondo pluriennale vincolato (FPV) ⁽³⁾				Totale residui passivi da riportare (TR=EP+EC)	
		CS	0,00	TP	0,00	FPV	0,00		TR	0,00	
Titolo 2	Spese in conto capitale	RS	0,00	PR	0,00	R	0,00		EP	0,00	
		CP	0,00	PC	0,00	I	0,00	ECP	0,00	EC	0,00
		CS	0,00	TP	0,00	FPV	0,00		TR	0,00	
Titolo 3	Spese per incremento attività finanziarie	RS	0,00	PR	0,00	R	0,00		EP	0,00	
		CP	0,00	PC	0,00	I	0,00	ECP	0,00	EC	0,00
		CS	0,00	TP	0,00	FPV	0,00		TR	0,00	
Titolo 4	Rimborso Prestiti	RS	0,00	PR	0,00	R	0,00		EP	0,00	
		CP	0,00	PC	0,00	I	0,00	ECP	0,00	EC	0,00
		CS	0,00	TP	0,00	FPV	0,00		TR	0,00	
Totale programma 8	Qualità dell'aria e riduzione dell'inquinamento	RS	0,00	PR	0,00	R	0,00		EP	0,00	
		CP	0,00	PC	0,00	I	0,00	ECP	0,00	EC	0,00
		CS	0,00	TP	0,00	FPV	0,00		TR	0,00	
TOTALE MISSIONE 9	Sviluppo sostenibile e tutela del territorio e dell'ambiente	RS	305.461,82	PR	0,00	R	0,00		EP	305.461,82	
		CP	19.172.475,09	PC	12.162.644,76	I	12.463.496,53	ECP	6.708.978,56	EC	300.851,77
		CS	19.477.936,91	TP	12.162.644,76	FPV	0,00		TR	606.313,59	
MISSIONE 10	Trasporti e diritto alla mobilità										
10 - 1	Programma 1	Trasporto ferroviario									
Titolo 1	Spese correnti	RS	0,00	PR	0,00	R	0,00		EP	0,00	
		CP	0,00	PC	0,00	I	0,00	ECP	0,00	EC	0,00
		CS	0,00	TP	0,00	FPV	0,00		TR	0,00	
Titolo 2	Spese in conto capitale	RS	0,00	PR	0,00	R	0,00		EP	0,00	
		CP	0,00	PC	0,00	I	0,00	ECP	0,00	EC	0,00
		CS	0,00	TP	0,00	FPV	0,00		TR	0,00	
Titolo 3	Spese per incremento attività finanziarie	RS	0,00	PR	0,00	R	0,00		EP	0,00	
		CP	0,00	PC	0,00	I	0,00	ECP	0,00	EC	0,00
		CS	0,00	TP	0,00	FPV	0,00		TR	0,00	
Titolo 4	Rimborso Prestiti	RS	0,00	PR	0,00	R	0,00		EP	0,00	

AMBITO TERRITORIALE OTTIMALE N.5 MARCHE SUD (AP)
CONTO DEL BILANCIO - GESTIONE DELLE SPESE ANNO 2024

Allegato n.10 - Rendiconto della gestione

MISSIONE, PROGRAMMA, TITOLO	DENOMINAZIONE	Residui passivi al 1/1/2024 (RS)		Pagamenti in c/residui (PR)		Riaccertamento residui (R) ⁽¹⁾		Residui passivi da esercizi precedenti (EP=RS-PR+R)			
		Previsioni definitive di competenza (CP)		Pagamenti in c/competenza (PC)		Impegni (I) ⁽²⁾		Economie di competenza (ECP=CP-I-FPV)		Residui passivi da esercizio di competenza (EC=I-PC)	
		Previsioni definitive di cassa (CS)		Totale pagamenti (TP=PR+PC)		Fondo pluriennale vincolato (FPV) ⁽³⁾				Totale residui passivi da riportare (TR=EP+EC)	
		CP	0,00	PC	0,00	I	0,00	ECP	0,00	EC	0,00
		CS	0,00	TP	0,00	FPV	0,00			TR	0,00
Totale programma	1 Trasporto ferroviario	RS	0,00	PR	0,00	R	0,00			EP	0,00
		CP	0,00	PC	0,00	I	0,00	ECP	0,00	EC	0,00
		CS	0,00	TP	0,00	FPV	0,00			TR	0,00
10 - 2 Programma	2 Trasporto pubblico locale										
Titolo 1	<i>Spese correnti</i>	RS	0,00	PR	0,00	R	0,00			EP	0,00
		CP	0,00	PC	0,00	I	0,00	ECP	0,00	EC	0,00
		CS	0,00	TP	0,00	FPV	0,00			TR	0,00
Titolo 2	<i>Spese in conto capitale</i>	RS	0,00	PR	0,00	R	0,00			EP	0,00
		CP	0,00	PC	0,00	I	0,00	ECP	0,00	EC	0,00
		CS	0,00	TP	0,00	FPV	0,00			TR	0,00
Titolo 3	<i>Spese per incremento attività finanziarie</i>	RS	0,00	PR	0,00	R	0,00			EP	0,00
		CP	0,00	PC	0,00	I	0,00	ECP	0,00	EC	0,00
		CS	0,00	TP	0,00	FPV	0,00			TR	0,00
Titolo 4	<i>Rimborso Prestiti</i>	RS	0,00	PR	0,00	R	0,00			EP	0,00
		CP	0,00	PC	0,00	I	0,00	ECP	0,00	EC	0,00
		CS	0,00	TP	0,00	FPV	0,00			TR	0,00
Totale programma	2 Trasporto pubblico locale	RS	0,00	PR	0,00	R	0,00			EP	0,00
		CP	0,00	PC	0,00	I	0,00	ECP	0,00	EC	0,00
		CS	0,00	TP	0,00	FPV	0,00			TR	0,00
10 - 3 Programma	3 Trasporto per vie d'acqua										
Titolo 1	<i>Spese correnti</i>	RS	0,00	PR	0,00	R	0,00			EP	0,00
		CP	0,00	PC	0,00	I	0,00	ECP	0,00	EC	0,00
		CS	0,00	TP	0,00	FPV	0,00			TR	0,00
Titolo 2	<i>Spese in conto capitale</i>	RS	0,00	PR	0,00	R	0,00			EP	0,00
		CP	0,00	PC	0,00	I	0,00	ECP	0,00	EC	0,00
		CS	0,00	TP	0,00	FPV	0,00			TR	0,00

AMBITO TERRITORIALE OTTIMALE N.5 MARCHE SUD (AP)
CONTO DEL BILANCIO - GESTIONE DELLE SPESE ANNO 2024

Allegato n.10 - Rendiconto della gestione

MISSIONE, PROGRAMMA, TITOLO	DENOMINAZIONE	Residui passivi al 1/1/2024 (RS)		Pagamenti in c/residui (PR)		Riaccertamento residui (R) ⁽¹⁾		Economie di competenza (ECP=CP-I-FPV)		Residui passivi da esercizi precedenti (EP=RS-PR+R)	
		Previsioni definitive di competenza (CP)		Pagamenti in c/competenza (PC)		Impegni (I) ⁽²⁾				Residui passivi da esercizio di competenza (EC=I-PC)	
		Previsioni definitive di cassa (CS)		Totale pagamenti (TP=PR+PC)		Fondo pluriennale vincolato (FPV) ⁽³⁾				Totale residui passivi da riportare (TR=EP+EC)	
Titolo 3	Spese per incremento attività finanziarie	RS	0,00	PR	0,00	R	0,00	ECP	0,00	EP	0,00
		CP	0,00	PC	0,00	I	0,00		0,00	EC	0,00
		CS	0,00	TP	0,00	FPV	0,00		0,00	TR	0,00
Titolo 4	Rimborso Prestiti	RS	0,00	PR	0,00	R	0,00	ECP	0,00	EP	0,00
		CP	0,00	PC	0,00	I	0,00		0,00	EC	0,00
		CS	0,00	TP	0,00	FPV	0,00		0,00	TR	0,00
Totale programma	3 Trasporto per vie d'acqua	RS	0,00	PR	0,00	R	0,00	ECP	0,00	EP	0,00
		CP	0,00	PC	0,00	I	0,00		0,00	EC	0,00
		CS	0,00	TP	0,00	FPV	0,00		0,00	TR	0,00
10 - 4	Programma 4 Altre modalità di trasporto										
Titolo 1	Spese correnti	RS	0,00	PR	0,00	R	0,00	ECP	0,00	EP	0,00
		CP	0,00	PC	0,00	I	0,00		0,00	EC	0,00
		CS	0,00	TP	0,00	FPV	0,00		0,00	TR	0,00
Titolo 2	Spese in conto capitale	RS	0,00	PR	0,00	R	0,00	ECP	0,00	EP	0,00
		CP	0,00	PC	0,00	I	0,00		0,00	EC	0,00
		CS	0,00	TP	0,00	FPV	0,00		0,00	TR	0,00
Titolo 3	Spese per incremento attività finanziarie	RS	0,00	PR	0,00	R	0,00	ECP	0,00	EP	0,00
		CP	0,00	PC	0,00	I	0,00		0,00	EC	0,00
		CS	0,00	TP	0,00	FPV	0,00		0,00	TR	0,00
Titolo 4	Rimborso Prestiti	RS	0,00	PR	0,00	R	0,00	ECP	0,00	EP	0,00
		CP	0,00	PC	0,00	I	0,00		0,00	EC	0,00
		CS	0,00	TP	0,00	FPV	0,00		0,00	TR	0,00
Totale programma	4 Altre modalità di trasporto	RS	0,00	PR	0,00	R	0,00	ECP	0,00	EP	0,00
		CP	0,00	PC	0,00	I	0,00		0,00	EC	0,00
		CS	0,00	TP	0,00	FPV	0,00		0,00	TR	0,00
10 - 5	Programma 5 Viabilità e infrastrutture stradali										
Titolo 1	Spese correnti	RS	0,00	PR	0,00	R	0,00	ECP	0,00	EP	0,00
		CP	0,00	PC	0,00	I	0,00		0,00	EC	0,00
		CS	0,00	TP	0,00	FPV	0,00		0,00	TR	0,00

AMBITO TERRITORIALE OTTIMALE N.5 MARCHE SUD (AP)
CONTO DEL BILANCIO - GESTIONE DELLE SPESE ANNO 2024

Allegato n.10 - Rendiconto della gestione

MISSIONE, PROGRAMMA, TITOLO	DENOMINAZIONE	Residui passivi al 1/1/2024 (RS)		Pagamenti in c/residui (PR)		Riaccertamento residui (R) (1)		Residui passivi da esercizi precedenti (EP=RS-PR+R)			
		Previsioni definitive di competenza (CP)		Pagamenti in c/competenza (PC)		Impegni (I) (2)		Economie di competenza (ECP=CP-I-FPV)		Residui passivi da esercizio di competenza (EC=I-PC)	
		Previsioni definitive di cassa (CS)		Totale pagamenti (TP=PR+PC)		Fondo pluriennale vincolato (FPV) (3)				Totale residui passivi da riportare (TR=EP+EC)	
Titolo 2	Spese in conto capitale	RS	0,00	PR	0,00	R	0,00			EP	0,00
		CP	0,00	PC	0,00	I	0,00	ECP	0,00	EC	0,00
		CS	0,00	TP	0,00	FPV	0,00			TR	0,00
Titolo 3	Spese per incremento attività finanziarie	RS	0,00	PR	0,00	R	0,00			EP	0,00
		CP	0,00	PC	0,00	I	0,00	ECP	0,00	EC	0,00
		CS	0,00	TP	0,00	FPV	0,00			TR	0,00
Titolo 4	Rimborso Prestiti	RS	0,00	PR	0,00	R	0,00			EP	0,00
		CP	0,00	PC	0,00	I	0,00	ECP	0,00	EC	0,00
		CS	0,00	TP	0,00	FPV	0,00			TR	0,00
Totale programma 5	Viabilità e infrastrutture stradali	RS	0,00	PR	0,00	R	0,00			EP	0,00
		CP	0,00	PC	0,00	I	0,00	ECP	0,00	EC	0,00
		CS	0,00	TP	0,00	FPV	0,00			TR	0,00
TOTALE MISSIONE 10	Trasporti e diritto alla mobilità	RS	0,00	PR	0,00	R	0,00			EP	0,00
		CP	0,00	PC	0,00	I	0,00	ECP	0,00	EC	0,00
		CS	0,00	TP	0,00	FPV	0,00			TR	0,00
MISSIONE 11 Soccorso civile											
11 - 1	Programma 1	Sistema di protezione civile									
Titolo 1	Spese correnti	RS	0,00	PR	0,00	R	0,00			EP	0,00
		CP	0,00	PC	0,00	I	0,00	ECP	0,00	EC	0,00
		CS	0,00	TP	0,00	FPV	0,00			TR	0,00
Titolo 2	Spese in conto capitale	RS	0,00	PR	0,00	R	0,00			EP	0,00
		CP	0,00	PC	0,00	I	0,00	ECP	0,00	EC	0,00
		CS	0,00	TP	0,00	FPV	0,00			TR	0,00
Titolo 3	Spese per incremento attività finanziarie	RS	0,00	PR	0,00	R	0,00			EP	0,00
		CP	0,00	PC	0,00	I	0,00	ECP	0,00	EC	0,00
		CS	0,00	TP	0,00	FPV	0,00			TR	0,00
Titolo 4	Rimborso Prestiti	RS	0,00	PR	0,00	R	0,00			EP	0,00
		CP	0,00	PC	0,00	I	0,00	ECP	0,00	EC	0,00
		CS	0,00	TP	0,00	FPV	0,00			TR	0,00

AMBITO TERRITORIALE OTTIMALE N.5 MARCHE SUD (AP)
CONTO DEL BILANCIO - GESTIONE DELLE SPESE ANNO 2024

Allegato n.10 - Rendiconto della gestione

MISSIONE, PROGRAMMA, TITOLO	DENOMINAZIONE	Residui passivi al 1/1/2024 (RS)		Pagamenti in c/residui (PR)		Riaccertamento residui (R) ⁽¹⁾		Economie di competenza (ECP=CP-I-FPV)		Residui passivi da esercizi precedenti (EP=RS-PR+R)	
		Previsioni definitive di competenza (CP)		Pagamenti in c/competenza (PC)		Impegni (I) ⁽²⁾				Residui passivi da esercizio di competenza (EC=I-PC)	
		Previsioni definitive di cassa (CS)		Totale pagamenti (TP=PR+PC)		Fondo pluriennale vincolato (FPV) ⁽³⁾				Totale residui passivi da riportare (TR=EP+EC)	
Totale programma	1 Sistema di protezione civile	RS	0,00	PR	0,00	R	0,00			EP	0,00
		CP	0,00	PC	0,00	I	0,00	ECP	0,00	EC	0,00
		CS	0,00	TP	0,00	FPV	0,00			TR	0,00
11 - 2 Programma	2 Interventi a seguito di calamità naturali										
Titolo 1	<i>Spese correnti</i>	RS	0,00	PR	0,00	R	0,00			EP	0,00
		CP	0,00	PC	0,00	I	0,00	ECP	0,00	EC	0,00
		CS	0,00	TP	0,00	FPV	0,00			TR	0,00
Titolo 2	<i>Spese in conto capitale</i>	RS	0,00	PR	0,00	R	0,00			EP	0,00
		CP	0,00	PC	0,00	I	0,00	ECP	0,00	EC	0,00
		CS	0,00	TP	0,00	FPV	0,00			TR	0,00
Titolo 3	<i>Spese per incremento attività finanziarie</i>	RS	0,00	PR	0,00	R	0,00			EP	0,00
		CP	0,00	PC	0,00	I	0,00	ECP	0,00	EC	0,00
		CS	0,00	TP	0,00	FPV	0,00			TR	0,00
Titolo 4	<i>Rimborso Prestiti</i>	RS	0,00	PR	0,00	R	0,00			EP	0,00
		CP	0,00	PC	0,00	I	0,00	ECP	0,00	EC	0,00
		CS	0,00	TP	0,00	FPV	0,00			TR	0,00
Totale programma	2 Interventi a seguito di calamità naturali	RS	0,00	PR	0,00	R	0,00			EP	0,00
		CP	0,00	PC	0,00	I	0,00	ECP	0,00	EC	0,00
		CS	0,00	TP	0,00	FPV	0,00			TR	0,00
TOTALE MISSIONE 11	Soccorso civile	RS	0,00	PR	0,00	R	0,00			EP	0,00
		CP	0,00	PC	0,00	I	0,00	ECP	0,00	EC	0,00
		CS	0,00	TP	0,00	FPV	0,00			TR	0,00
MISSIONE	12 Diritti sociali, politiche sociali e famiglia										
12 - 1 Programma	1 Interventi per l'infanzia e i minori e per asili nido										
Titolo 1	<i>Spese correnti</i>	RS	0,00	PR	0,00	R	0,00			EP	0,00
		CP	0,00	PC	0,00	I	0,00	ECP	0,00	EC	0,00
		CS	0,00	TP	0,00	FPV	0,00			TR	0,00
Titolo 2	<i>Spese in conto capitale</i>	RS	0,00	PR	0,00	R	0,00			EP	0,00

AMBITO TERRITORIALE OTTIMALE N.5 MARCHE SUD (AP)
CONTO DEL BILANCIO - GESTIONE DELLE SPESE ANNO 2024

Allegato n.10 - Rendiconto della gestione

MISSIONE, PROGRAMMA, TITOLO	DENOMINAZIONE	Residui passivi al 1/1/2024 (RS)		Pagamenti in c/residui (PR)		Riaccertamento residui (R) ⁽¹⁾		Residui passivi da esercizi precedenti (EP=RS-PR+R)			
		Previsioni definitive di competenza (CP)		Pagamenti in c/competenza (PC)		Impegni (I) ⁽²⁾		Economie di competenza (ECP=CP-I-FPV)		Residui passivi da esercizio di competenza (EC=I-PC)	
		Previsioni definitive di cassa (CS)		Totale pagamenti (TP=PR+PC)		Fondo pluriennale vincolato (FPV) ⁽³⁾				Totale residui passivi da riportare (TR=EP+EC)	
		CP	0,00	PC	0,00	I	0,00	ECP	0,00	EP	0,00
		CS	0,00	TP	0,00	FPV	0,00			TR	0,00
Titolo 3	Spese per incremento attività finanziarie	RS	0,00	PR	0,00	R	0,00			EP	0,00
		CP	0,00	PC	0,00	I	0,00	ECP	0,00	EC	0,00
		CS	0,00	TP	0,00	FPV	0,00			TR	0,00
Titolo 4	Rimborso Prestiti	RS	0,00	PR	0,00	R	0,00			EP	0,00
		CP	0,00	PC	0,00	I	0,00	ECP	0,00	EC	0,00
		CS	0,00	TP	0,00	FPV	0,00			TR	0,00
Totale programma 1	Interventi per l'infanzia e i minori e per asili nido	RS	0,00	PR	0,00	R	0,00			EP	0,00
		CP	0,00	PC	0,00	I	0,00	ECP	0,00	EC	0,00
		CS	0,00	TP	0,00	FPV	0,00			TR	0,00
12 - 2 Programma 2	Interventi per la disabilità										
Titolo 1	Spese correnti	RS	0,00	PR	0,00	R	0,00			EP	0,00
		CP	0,00	PC	0,00	I	0,00	ECP	0,00	EC	0,00
		CS	0,00	TP	0,00	FPV	0,00			TR	0,00
Titolo 2	Spese in conto capitale	RS	0,00	PR	0,00	R	0,00			EP	0,00
		CP	0,00	PC	0,00	I	0,00	ECP	0,00	EC	0,00
		CS	0,00	TP	0,00	FPV	0,00			TR	0,00
Titolo 3	Spese per incremento attività finanziarie	RS	0,00	PR	0,00	R	0,00			EP	0,00
		CP	0,00	PC	0,00	I	0,00	ECP	0,00	EC	0,00
		CS	0,00	TP	0,00	FPV	0,00			TR	0,00
Titolo 4	Rimborso Prestiti	RS	0,00	PR	0,00	R	0,00			EP	0,00
		CP	0,00	PC	0,00	I	0,00	ECP	0,00	EC	0,00
		CS	0,00	TP	0,00	FPV	0,00			TR	0,00
Totale programma 2	Interventi per la disabilità	RS	0,00	PR	0,00	R	0,00			EP	0,00
		CP	0,00	PC	0,00	I	0,00	ECP	0,00	EC	0,00
		CS	0,00	TP	0,00	FPV	0,00			TR	0,00
12 - 3 Programma 3	Interventi per gli anziani										

AMBITO TERRITORIALE OTTIMALE N.5 MARCHE SUD (AP)
CONTO DEL BILANCIO - GESTIONE DELLE SPESE ANNO 2024

Allegato n.10 - Rendiconto della gestione

MISSIONE, PROGRAMMA, TITOLO	DENOMINAZIONE	Residui passivi al 1/1/2024 (RS)		Pagamenti in c/residui (PR)		Riaccertamento residui (R) ⁽¹⁾		Residui passivi da esercizi precedenti (EP=RS-PR+R)			
		Previsioni definitive di competenza (CP)		Pagamenti in c/competenza (PC)		Impegni (I) ⁽²⁾		Economie di competenza (ECP=CP-I-FPV)			
		Previsioni definitive di cassa (CS)		Totale pagamenti (TP=PR+PC)		Fondo pluriennale vincolato (FPV) ⁽³⁾		Residui passivi da esercizio di competenza (EC=I-PC)			
								Totale residui passivi da riportare (TR=EP+EC)			
Titolo 1	Spese correnti	RS	0,00	PR	0,00	R	0,00		EP	0,00	
		CP	0,00	PC	0,00	I	0,00	ECP	0,00	EC	0,00
		CS	0,00	TP	0,00	FPV	0,00			TR	0,00
Titolo 2	Spese in conto capitale	RS	0,00	PR	0,00	R	0,00		EP	0,00	
		CP	0,00	PC	0,00	I	0,00	ECP	0,00	EC	0,00
		CS	0,00	TP	0,00	FPV	0,00			TR	0,00
Titolo 3	Spese per incremento attività finanziarie	RS	0,00	PR	0,00	R	0,00		EP	0,00	
		CP	0,00	PC	0,00	I	0,00	ECP	0,00	EC	0,00
		CS	0,00	TP	0,00	FPV	0,00			TR	0,00
Titolo 4	Rimborso Prestiti	RS	0,00	PR	0,00	R	0,00		EP	0,00	
		CP	0,00	PC	0,00	I	0,00	ECP	0,00	EC	0,00
		CS	0,00	TP	0,00	FPV	0,00			TR	0,00
Totale programma	3 Interventi per gli anziani	RS	0,00	PR	0,00	R	0,00		EP	0,00	
		CP	0,00	PC	0,00	I	0,00	ECP	0,00	EC	0,00
		CS	0,00	TP	0,00	FPV	0,00			TR	0,00
12 - 4	Programma 4 Interventi per i soggetti a rischio di esclusione sociale										
Titolo 1	Spese correnti	RS	0,00	PR	0,00	R	0,00		EP	0,00	
		CP	0,00	PC	0,00	I	0,00	ECP	0,00	EC	0,00
		CS	0,00	TP	0,00	FPV	0,00			TR	0,00
Titolo 2	Spese in conto capitale	RS	0,00	PR	0,00	R	0,00		EP	0,00	
		CP	0,00	PC	0,00	I	0,00	ECP	0,00	EC	0,00
		CS	0,00	TP	0,00	FPV	0,00			TR	0,00
Titolo 3	Spese per incremento attività finanziarie	RS	0,00	PR	0,00	R	0,00		EP	0,00	
		CP	0,00	PC	0,00	I	0,00	ECP	0,00	EC	0,00
		CS	0,00	TP	0,00	FPV	0,00			TR	0,00
Titolo 4	Rimborso Prestiti	RS	0,00	PR	0,00	R	0,00		EP	0,00	
		CP	0,00	PC	0,00	I	0,00	ECP	0,00	EC	0,00
		CS	0,00	TP	0,00	FPV	0,00			TR	0,00

AMBITO TERRITORIALE OTTIMALE N.5 MARCHE SUD (AP)
CONTO DEL BILANCIO - GESTIONE DELLE SPESE ANNO 2024

Allegato n.10 - Rendiconto della gestione

MISSIONE, PROGRAMMA, TITOLO	DENOMINAZIONE	Residui passivi al 1/1/2024 (RS)		Pagamenti in c/residui (PR)		Riaccertamento residui (R) ⁽¹⁾		Residui passivi da esercizi precedenti (EP=RS-PR+R)			
		Previsioni definitive di competenza (CP)		Pagamenti in c/competenza (PC)		Impegni (I) ⁽²⁾		Economie di competenza (ECP=CP-I-FPV)		Residui passivi da esercizio di competenza (EC=I-PC)	
		Previsioni definitive di cassa (CS)		Totale pagamenti (TP=PR+PC)		Fondo pluriennale vincolato (FPV) ⁽³⁾				Totale residui passivi da riportare (TR=EP+EC)	
Totale programma	4 Interventi per i soggetti a rischio di esclusione sociale	RS	0,00	PR	0,00	R	0,00	EP	0,00		
		CP	0,00	PC	0,00	I	0,00	ECP	0,00		
		CS	0,00	TP	0,00	FPV	0,00		0,00		
12 - 5	Programma 5 Interventi per le famiglie										
Titolo 1	Spese correnti	RS	0,00	PR	0,00	R	0,00	EP	0,00		
		CP	0,00	PC	0,00	I	0,00	ECP	0,00		
		CS	0,00	TP	0,00	FPV	0,00		0,00		
Titolo 2	Spese in conto capitale	RS	0,00	PR	0,00	R	0,00	EP	0,00		
		CP	0,00	PC	0,00	I	0,00	ECP	0,00		
		CS	0,00	TP	0,00	FPV	0,00		0,00		
Titolo 3	Spese per incremento attività finanziarie	RS	0,00	PR	0,00	R	0,00	EP	0,00		
		CP	0,00	PC	0,00	I	0,00	ECP	0,00		
		CS	0,00	TP	0,00	FPV	0,00		0,00		
Titolo 4	Rimborso Prestiti	RS	0,00	PR	0,00	R	0,00	EP	0,00		
		CP	0,00	PC	0,00	I	0,00	ECP	0,00		
		CS	0,00	TP	0,00	FPV	0,00		0,00		
Totale programma	5 Interventi per le famiglie	RS	0,00	PR	0,00	R	0,00	EP	0,00		
		CP	0,00	PC	0,00	I	0,00	ECP	0,00		
		CS	0,00	TP	0,00	FPV	0,00		0,00		
12 - 6	Programma 6 Interventi per il diritto alla casa										
Titolo 1	Spese correnti	RS	0,00	PR	0,00	R	0,00	EP	0,00		
		CP	0,00	PC	0,00	I	0,00	ECP	0,00		
		CS	0,00	TP	0,00	FPV	0,00		0,00		
Titolo 2	Spese in conto capitale	RS	0,00	PR	0,00	R	0,00	EP	0,00		
		CP	0,00	PC	0,00	I	0,00	ECP	0,00		
		CS	0,00	TP	0,00	FPV	0,00		0,00		
Titolo 3	Spese per incremento attività finanziarie	RS	0,00	PR	0,00	R	0,00	EP	0,00		
		CP	0,00	PC	0,00	I	0,00	ECP	0,00		
		CS	0,00	TP	0,00	FPV	0,00		0,00		

AMBITO TERRITORIALE OTTIMALE N.5 MARCHE SUD (AP)
CONTO DEL BILANCIO - GESTIONE DELLE SPESE ANNO 2024

Allegato n.10 - Rendiconto della gestione

MISSIONE, PROGRAMMA, TITOLO	DENOMINAZIONE	Residui passivi al 1/1/2024 (RS)		Pagamenti in c/residui (PR)		Riaccertamento residui (R) ⁽¹⁾		Residui passivi da esercizi precedenti (EP=RS-PR+R)			
		Previsioni definitive di competenza (CP)		Pagamenti in c/competenza (PC)		Impegni (I) ⁽²⁾		Economie di competenza (ECP=CP-I-FPV)		Residui passivi da esercizio di competenza (EC=I-PC)	
		Previsioni definitive di cassa (CS)		Totale pagamenti (TP=PR+PC)		Fondo pluriennale vincolato (FPV) ⁽³⁾				Totale residui passivi da riportare (TR=EP+EC)	
Titolo 4	<i>Rimborso Prestiti</i>	RS	0,00	PR	0,00	R	0,00			EP	0,00
		CP	0,00	PC	0,00	I	0,00	ECP	0,00	EC	0,00
		CS	0,00	TP	0,00	FPV	0,00			TR	0,00
Totale programma 6	<i>Interventi per il diritto alla casa</i>	RS	0,00	PR	0,00	R	0,00			EP	0,00
		CP	0,00	PC	0,00	I	0,00	ECP	0,00	EC	0,00
		CS	0,00	TP	0,00	FPV	0,00			TR	0,00
12 - 7	Programma 7	Programmazione e governo della rete dei servizi sociosanitari e sociali									
Titolo 1	<i>Spese correnti</i>	RS	0,00	PR	0,00	R	0,00			EP	0,00
		CP	0,00	PC	0,00	I	0,00	ECP	0,00	EC	0,00
		CS	0,00	TP	0,00	FPV	0,00			TR	0,00
Titolo 2	<i>Spese in conto capitale</i>	RS	0,00	PR	0,00	R	0,00			EP	0,00
		CP	0,00	PC	0,00	I	0,00	ECP	0,00	EC	0,00
		CS	0,00	TP	0,00	FPV	0,00			TR	0,00
Titolo 3	<i>Spese per incremento attività finanziarie</i>	RS	0,00	PR	0,00	R	0,00			EP	0,00
		CP	0,00	PC	0,00	I	0,00	ECP	0,00	EC	0,00
		CS	0,00	TP	0,00	FPV	0,00			TR	0,00
Titolo 4	<i>Rimborso Prestiti</i>	RS	0,00	PR	0,00	R	0,00			EP	0,00
		CP	0,00	PC	0,00	I	0,00	ECP	0,00	EC	0,00
		CS	0,00	TP	0,00	FPV	0,00			TR	0,00
Totale programma 7	<i>Programmazione e governo della rete dei servizi sociosanitari e sociali</i>	RS	0,00	PR	0,00	R	0,00			EP	0,00
		CP	0,00	PC	0,00	I	0,00	ECP	0,00	EC	0,00
		CS	0,00	TP	0,00	FPV	0,00			TR	0,00
12 - 8	Programma 8	Cooperazione e associazionismo									
Titolo 1	<i>Spese correnti</i>	RS	0,00	PR	0,00	R	0,00			EP	0,00
		CP	0,00	PC	0,00	I	0,00	ECP	0,00	EC	0,00
		CS	0,00	TP	0,00	FPV	0,00			TR	0,00
Titolo 2	<i>Spese in conto capitale</i>	RS	0,00	PR	0,00	R	0,00			EP	0,00
		CP	0,00	PC	0,00	I	0,00	ECP	0,00	EC	0,00
		CS	0,00	TP	0,00	FPV	0,00			TR	0,00

AMBITO TERRITORIALE OTTIMALE N.5 MARCHE SUD (AP)
CONTO DEL BILANCIO - GESTIONE DELLE SPESE ANNO 2024

Allegato n.10 - Rendiconto della gestione

MISSIONE, PROGRAMMA, TITOLO	DENOMINAZIONE	Residui passivi al 1/1/2024 (RS)		Pagamenti in c/residui (PR)		Riaccertamento residui (R) ⁽¹⁾		Economie di competenza (ECP=CP-I-FPV)		Residui passivi da esercizi precedenti (EP=RS-PR+R)	
		Previsioni definitive di competenza (CP)		Pagamenti in c/competenza (PC)		Impegni (I) ⁽²⁾				Residui passivi da esercizio di competenza (EC=I-PC)	
		Previsioni definitive di cassa (CS)		Totale pagamenti (TP=PR+PC)		Fondo pluriennale vincolato (FPV) ⁽³⁾				Totale residui passivi da riportare (TR=EP+EC)	
Titolo 3	Spese per incremento attività finanziarie	RS	0,00	PR	0,00	R	0,00			EP	0,00
		CP	0,00	PC	0,00	I	0,00	ECP	0,00	EC	0,00
		CS	0,00	TP	0,00	FPV	0,00			TR	0,00
Titolo 4	Rimborso Prestiti	RS	0,00	PR	0,00	R	0,00			EP	0,00
		CP	0,00	PC	0,00	I	0,00	ECP	0,00	EC	0,00
		CS	0,00	TP	0,00	FPV	0,00			TR	0,00
Totale programma 8	Cooperazione e associazionismo	RS	0,00	PR	0,00	R	0,00			EP	0,00
		CP	0,00	PC	0,00	I	0,00	ECP	0,00	EC	0,00
		CS	0,00	TP	0,00	FPV	0,00			TR	0,00
12 - 9	Programma 9 Servizio necroscopico e cimiteriale										
Titolo 1	Spese correnti	RS	0,00	PR	0,00	R	0,00			EP	0,00
		CP	0,00	PC	0,00	I	0,00	ECP	0,00	EC	0,00
		CS	0,00	TP	0,00	FPV	0,00			TR	0,00
Titolo 2	Spese in conto capitale	RS	0,00	PR	0,00	R	0,00			EP	0,00
		CP	0,00	PC	0,00	I	0,00	ECP	0,00	EC	0,00
		CS	0,00	TP	0,00	FPV	0,00			TR	0,00
Titolo 3	Spese per incremento attività finanziarie	RS	0,00	PR	0,00	R	0,00			EP	0,00
		CP	0,00	PC	0,00	I	0,00	ECP	0,00	EC	0,00
		CS	0,00	TP	0,00	FPV	0,00			TR	0,00
Titolo 4	Rimborso Prestiti	RS	0,00	PR	0,00	R	0,00			EP	0,00
		CP	0,00	PC	0,00	I	0,00	ECP	0,00	EC	0,00
		CS	0,00	TP	0,00	FPV	0,00			TR	0,00
Totale programma 9	Servizio necroscopico e cimiteriale	RS	0,00	PR	0,00	R	0,00			EP	0,00
		CP	0,00	PC	0,00	I	0,00	ECP	0,00	EC	0,00
		CS	0,00	TP	0,00	FPV	0,00			TR	0,00
TOTALE MISSIONE 12	Diritti sociali, politiche sociali e famiglia	RS	0,00	PR	0,00	R	0,00			EP	0,00
		CP	0,00	PC	0,00	I	0,00	ECP	0,00	EC	0,00
		CS	0,00	TP	0,00	FPV	0,00			TR	0,00

AMBITO TERRITORIALE OTTIMALE N.5 MARCHE SUD (AP)
CONTO DEL BILANCIO - GESTIONE DELLE SPESE ANNO 2024

Allegato n.10 - Rendiconto della gestione

MISSIONE, PROGRAMMA, TITOLO	DENOMINAZIONE	Residui passivi al 1/1/2024 (RS)		Pagamenti in c/residui (PR)		Riaccertamento residui (R) ⁽¹⁾		Residui passivi da esercizi precedenti (EP=RS-PR+R)			
		Previsioni definitive di competenza (CP)		Pagamenti in c/competenza (PC)		Impegni (I) ⁽²⁾		Economie di competenza (ECP=CP-I-FPV)		Residui passivi da esercizio di competenza (EC=I-PC)	
		Previsioni definitive di cassa (CS)		Totale pagamenti (TP=PR+PC)		Fondo pluriennale vincolato (FPV) ⁽³⁾				Totale residui passivi da riportare (TR=EP+EC)	
MISSIONE 13 Tutela della salute											
13 - 7	Programma 7	Ulteriori spese in materia sanitaria									
Titolo 1	<i>Spese correnti</i>	RS	0,00	PR	0,00	R	0,00	EP	0,00		
		CP	0,00	PC	0,00	I	0,00	ECP	0,00	EC	
		CS	0,00	TP	0,00	FPV	0,00			TR	
Titolo 2	<i>Spese in conto capitale</i>	RS	0,00	PR	0,00	R	0,00	EP	0,00		
		CP	0,00	PC	0,00	I	0,00	ECP	0,00	EC	
		CS	0,00	TP	0,00	FPV	0,00			TR	
Titolo 3	<i>Spese per incremento attività finanziarie</i>	RS	0,00	PR	0,00	R	0,00	EP	0,00		
		CP	0,00	PC	0,00	I	0,00	ECP	0,00	EC	
		CS	0,00	TP	0,00	FPV	0,00			TR	
Titolo 4	<i>Rimborso Prestiti</i>	RS	0,00	PR	0,00	R	0,00	EP	0,00		
		CP	0,00	PC	0,00	I	0,00	ECP	0,00	EC	
		CS	0,00	TP	0,00	FPV	0,00			TR	
Totale programma 7	Ulteriori spese in materia sanitaria	RS	0,00	PR	0,00	R	0,00	EP	0,00		
		CP	0,00	PC	0,00	I	0,00	ECP	0,00	EC	
		CS	0,00	TP	0,00	FPV	0,00			TR	
TOTALE MISSIONE 13 Tutela della salute		RS	0,00	PR	0,00	R	0,00	EP	0,00		
		CP	0,00	PC	0,00	I	0,00	ECP	0,00	EC	
		CS	0,00	TP	0,00	FPV	0,00			TR	
MISSIONE 14 Sviluppo economico e competitività											
14 - 1	Programma 1	Industria, PMI e Artigianato									
Titolo 1	<i>Spese correnti</i>	RS	0,00	PR	0,00	R	0,00	EP	0,00		
		CP	0,00	PC	0,00	I	0,00	ECP	0,00	EC	
		CS	0,00	TP	0,00	FPV	0,00			TR	
Titolo 2	<i>Spese in conto capitale</i>	RS	0,00	PR	0,00	R	0,00	EP	0,00		
		CP	0,00	PC	0,00	I	0,00	ECP	0,00	EC	
		CS	0,00	TP	0,00	FPV	0,00			TR	
Titolo 3	<i>Spese per incremento attività finanziarie</i>	RS	0,00	PR	0,00	R	0,00	EP	0,00		

AMBITO TERRITORIALE OTTIMALE N.5 MARCHE SUD (AP)
CONTO DEL BILANCIO - GESTIONE DELLE SPESE ANNO 2024

Allegato n.10 - Rendiconto della gestione

MISSIONE, PROGRAMMA, TITOLO	DENOMINAZIONE	Residui passivi al 1/1/2024 (RS)		Pagamenti in c/residui (PR)		Riaccertamento residui (R) ⁽¹⁾		Residui passivi da esercizi precedenti (EP=RS-PR+R)			
		Previsioni definitive di competenza (CP)		Pagamenti in c/competenza (PC)		Impegni (I) ⁽²⁾		Economie di competenza (ECP=CP-I-FPV)		Residui passivi da esercizio di competenza (EC=I-PC)	
		Previsioni definitive di cassa (CS)		Totale pagamenti (TP=PR+PC)		Fondo pluriennale vincolato (FPV) ⁽³⁾				Totale residui passivi da riportare (TR=EP+EC)	
		CP	0,00	PC	0,00	I	0,00	ECP	0,00	EP	0,00
		CS	0,00	TP	0,00	FPV	0,00			TR	0,00
Titolo 4	<i>Rimborso Prestiti</i>	RS	0,00	PR	0,00	R	0,00			EP	0,00
		CP	0,00	PC	0,00	I	0,00	ECP	0,00	EC	0,00
		CS	0,00	TP	0,00	FPV	0,00			TR	0,00
Totale programma	1 Industria, PMI e Artigianato	RS	0,00	PR	0,00	R	0,00			EP	0,00
		CP	0,00	PC	0,00	I	0,00	ECP	0,00	EC	0,00
		CS	0,00	TP	0,00	FPV	0,00			TR	0,00
14 - 2	Programma 2 Commercio - reti distributive - tutela dei consumatori										
Titolo 1	<i>Spese correnti</i>	RS	0,00	PR	0,00	R	0,00			EP	0,00
		CP	0,00	PC	0,00	I	0,00	ECP	0,00	EC	0,00
		CS	0,00	TP	0,00	FPV	0,00			TR	0,00
Titolo 2	<i>Spese in conto capitale</i>	RS	0,00	PR	0,00	R	0,00			EP	0,00
		CP	0,00	PC	0,00	I	0,00	ECP	0,00	EC	0,00
		CS	0,00	TP	0,00	FPV	0,00			TR	0,00
Titolo 3	<i>Spese per incremento attività finanziarie</i>	RS	0,00	PR	0,00	R	0,00			EP	0,00
		CP	0,00	PC	0,00	I	0,00	ECP	0,00	EC	0,00
		CS	0,00	TP	0,00	FPV	0,00			TR	0,00
Titolo 4	<i>Rimborso Prestiti</i>	RS	0,00	PR	0,00	R	0,00			EP	0,00
		CP	0,00	PC	0,00	I	0,00	ECP	0,00	EC	0,00
		CS	0,00	TP	0,00	FPV	0,00			TR	0,00
Totale programma	2 Commercio - reti distributive - tutela dei consumatori	RS	0,00	PR	0,00	R	0,00			EP	0,00
		CP	0,00	PC	0,00	I	0,00	ECP	0,00	EC	0,00
		CS	0,00	TP	0,00	FPV	0,00			TR	0,00
14 - 3	Programma 3 Ricerca e innovazione										
Titolo 1	<i>Spese correnti</i>	RS	0,00	PR	0,00	R	0,00			EP	0,00
		CP	0,00	PC	0,00	I	0,00	ECP	0,00	EC	0,00
		CS	0,00	TP	0,00	FPV	0,00			TR	0,00

AMBITO TERRITORIALE OTTIMALE N.5 MARCHE SUD (AP)
CONTO DEL BILANCIO - GESTIONE DELLE SPESE ANNO 2024

Allegato n.10 - Rendiconto della gestione

MISSIONE, PROGRAMMA, TITOLO	DENOMINAZIONE	Residui passivi al 1/1/2024 (RS)		Pagamenti in c/residui (PR)		Riaccertamento residui (R) ⁽¹⁾		Residui passivi da esercizi precedenti (EP=RS-PR+R)			
		Previsioni definitive di competenza (CP)		Pagamenti in c/competenza (PC)		Impegni (I) ⁽²⁾		Economie di competenza (ECP=CP-I-FPV)			
		Previsioni definitive di cassa (CS)		Totale pagamenti (TP=PR+PC)		Fondo pluriennale vincolato (FPV) ⁽³⁾		Residui passivi da esercizio di competenza (EC=I-PC)			
								Totale residui passivi da riportare (TR=EP+EC)			
Titolo 2	Spese in conto capitale	RS	0,00	PR	0,00	R	0,00		EP	0,00	
		CP	0,00	PC	0,00	I	0,00	ECP	0,00	EC	0,00
		CS	0,00	TP	0,00	FPV	0,00			TR	0,00
Titolo 3	Spese per incremento attività finanziarie	RS	0,00	PR	0,00	R	0,00		EP	0,00	
		CP	0,00	PC	0,00	I	0,00	ECP	0,00	EC	0,00
		CS	0,00	TP	0,00	FPV	0,00			TR	0,00
Titolo 4	Rimborso Prestiti	RS	0,00	PR	0,00	R	0,00		EP	0,00	
		CP	0,00	PC	0,00	I	0,00	ECP	0,00	EC	0,00
		CS	0,00	TP	0,00	FPV	0,00			TR	0,00
Totale programma 3 Ricerca e innovazione		RS	0,00	PR	0,00	R	0,00		EP	0,00	
		CP	0,00	PC	0,00	I	0,00	ECP	0,00	EC	0,00
		CS	0,00	TP	0,00	FPV	0,00			TR	0,00
14 - 4 Programma 4 Reti e altri servizi di pubblica utilità											
Titolo 1	Spese correnti	RS	0,00	PR	0,00	R	0,00		EP	0,00	
		CP	0,00	PC	0,00	I	0,00	ECP	0,00	EC	0,00
		CS	0,00	TP	0,00	FPV	0,00			TR	0,00
Titolo 2	Spese in conto capitale	RS	0,00	PR	0,00	R	0,00		EP	0,00	
		CP	0,00	PC	0,00	I	0,00	ECP	0,00	EC	0,00
		CS	0,00	TP	0,00	FPV	0,00			TR	0,00
Titolo 3	Spese per incremento attività finanziarie	RS	0,00	PR	0,00	R	0,00		EP	0,00	
		CP	0,00	PC	0,00	I	0,00	ECP	0,00	EC	0,00
		CS	0,00	TP	0,00	FPV	0,00			TR	0,00
Titolo 4	Rimborso Prestiti	RS	0,00	PR	0,00	R	0,00		EP	0,00	
		CP	0,00	PC	0,00	I	0,00	ECP	0,00	EC	0,00
		CS	0,00	TP	0,00	FPV	0,00			TR	0,00
Totale programma 4 Reti e altri servizi di pubblica utilità		RS	0,00	PR	0,00	R	0,00		EP	0,00	
		CP	0,00	PC	0,00	I	0,00	ECP	0,00	EC	0,00
		CS	0,00	TP	0,00	FPV	0,00			TR	0,00

AMBITO TERRITORIALE OTTIMALE N.5 MARCHE SUD (AP)
CONTO DEL BILANCIO - GESTIONE DELLE SPESE ANNO 2024

Allegato n.10 - Rendiconto della gestione

MISSIONE, PROGRAMMA, TITOLO	DENOMINAZIONE	Residui passivi al 1/1/2024 (RS)		Pagamenti in c/residui (PR)		Riaccertamento residui (R) ⁽¹⁾		Residui passivi da esercizi precedenti (EP=RS-PR+R)			
		Previsioni definitive di competenza (CP)		Pagamenti in c/competenza (PC)		Impegni (I) ⁽²⁾		Economie di competenza (ECP=CP-I-FPV)		Residui passivi da esercizio di competenza (EC=I-PC)	
		Previsioni definitive di cassa (CS)		Totale pagamenti (TP=PR+PC)		Fondo pluriennale vincolato (FPV) ⁽³⁾				Totale residui passivi da riportare (TR=EP+EC)	
TOTALE MISSIONE 14	Sviluppo economico e competitività	RS	0,00	PR	0,00	R	0,00		EP	0,00	
		CP	0,00	PC	0,00	I	0,00	ECP	0,00	EC	
		CS	0,00	TP	0,00	FPV	0,00			TR	
MISSIONE 15	Politiche per il lavoro e la formazione professionale										
15 - 1	Programma 1 Servizi per lo sviluppo del mercato del lavoro										
Titolo 1	<i>Spese correnti</i>	RS	0,00	PR	0,00	R	0,00		EP	0,00	
		CP	0,00	PC	0,00	I	0,00	ECP	0,00	EC	
		CS	0,00	TP	0,00	FPV	0,00			TR	
Titolo 2	<i>Spese in conto capitale</i>	RS	0,00	PR	0,00	R	0,00		EP	0,00	
		CP	0,00	PC	0,00	I	0,00	ECP	0,00	EC	
		CS	0,00	TP	0,00	FPV	0,00			TR	
Titolo 3	<i>Spese per incremento attività finanziarie</i>	RS	0,00	PR	0,00	R	0,00		EP	0,00	
		CP	0,00	PC	0,00	I	0,00	ECP	0,00	EC	
		CS	0,00	TP	0,00	FPV	0,00			TR	
Titolo 4	<i>Rimborso Prestiti</i>	RS	0,00	PR	0,00	R	0,00		EP	0,00	
		CP	0,00	PC	0,00	I	0,00	ECP	0,00	EC	
		CS	0,00	TP	0,00	FPV	0,00			TR	
Totale programma 1	1 Servizi per lo sviluppo del mercato del lavoro	RS	0,00	PR	0,00	R	0,00		EP	0,00	
		CP	0,00	PC	0,00	I	0,00	ECP	0,00	EC	
		CS	0,00	TP	0,00	FPV	0,00			TR	
15 - 2	Programma 2 Formazione professionale										
Titolo 1	<i>Spese correnti</i>	RS	0,00	PR	0,00	R	0,00		EP	0,00	
		CP	0,00	PC	0,00	I	0,00	ECP	0,00	EC	
		CS	0,00	TP	0,00	FPV	0,00			TR	
Titolo 2	<i>Spese in conto capitale</i>	RS	0,00	PR	0,00	R	0,00		EP	0,00	
		CP	0,00	PC	0,00	I	0,00	ECP	0,00	EC	
		CS	0,00	TP	0,00	FPV	0,00			TR	
Titolo 3	<i>Spese per incremento attività finanziarie</i>	RS	0,00	PR	0,00	R	0,00		EP	0,00	
		CP	0,00	PC	0,00	I	0,00	ECP	0,00	EC	
		CS	0,00	TP	0,00	FPV	0,00			TR	

AMBITO TERRITORIALE OTTIMALE N.5 MARCHE SUD (AP)
CONTO DEL BILANCIO - GESTIONE DELLE SPESE ANNO 2024

Allegato n.10 - Rendiconto della gestione

MISSIONE, PROGRAMMA, TITOLO	DENOMINAZIONE	Residui passivi al 1/1/2024 (RS)		Pagamenti in c/residui (PR)		Riaccertamento residui (R) ⁽¹⁾		Economie di competenza (ECP=CP-I-FPV)		Residui passivi da esercizi precedenti (EP=RS-PR+R)	
		Previsioni definitive di competenza (CP)		Pagamenti in c/competenza (PC)		Impegni (I) ⁽²⁾				Residui passivi da esercizio di competenza (EC=I-PC)	
		Previsioni definitive di cassa (CS)		Totale pagamenti (TP=PR+PC)		Fondo pluriennale vincolato (FPV) ⁽³⁾				Totale residui passivi da riportare (TR=EP+EC)	
Titolo 4	<i>Rimborso Prestiti</i>	RS	0,00	PR	0,00	R	0,00			EP	0,00
		CP	0,00	PC	0,00	I	0,00	ECP	0,00	EC	0,00
		CS	0,00	TP	0,00	FPV	0,00			TR	0,00
Totale programma	2 Formazione professionale	RS	0,00	PR	0,00	R	0,00			EP	0,00
		CP	0,00	PC	0,00	I	0,00	ECP	0,00	EC	0,00
		CS	0,00	TP	0,00	FPV	0,00			TR	0,00
15 - 3	Programma 3 Sostegno all'occupazione										
Titolo 1	<i>Spese correnti</i>	RS	0,00	PR	0,00	R	0,00			EP	0,00
		CP	0,00	PC	0,00	I	0,00	ECP	0,00	EC	0,00
		CS	0,00	TP	0,00	FPV	0,00			TR	0,00
Titolo 2	<i>Spese in conto capitale</i>	RS	0,00	PR	0,00	R	0,00			EP	0,00
		CP	0,00	PC	0,00	I	0,00	ECP	0,00	EC	0,00
		CS	0,00	TP	0,00	FPV	0,00			TR	0,00
Titolo 3	<i>Spese per incremento attività finanziarie</i>	RS	0,00	PR	0,00	R	0,00			EP	0,00
		CP	0,00	PC	0,00	I	0,00	ECP	0,00	EC	0,00
		CS	0,00	TP	0,00	FPV	0,00			TR	0,00
Titolo 4	<i>Rimborso Prestiti</i>	RS	0,00	PR	0,00	R	0,00			EP	0,00
		CP	0,00	PC	0,00	I	0,00	ECP	0,00	EC	0,00
		CS	0,00	TP	0,00	FPV	0,00			TR	0,00
Totale programma	3 Sostegno all'occupazione	RS	0,00	PR	0,00	R	0,00			EP	0,00
		CP	0,00	PC	0,00	I	0,00	ECP	0,00	EC	0,00
		CS	0,00	TP	0,00	FPV	0,00			TR	0,00
TOTALE MISSIONE 15	Politiche per il lavoro e la formazione professionale	RS	0,00	PR	0,00	R	0,00			EP	0,00
		CP	0,00	PC	0,00	I	0,00	ECP	0,00	EC	0,00
		CS	0,00	TP	0,00	FPV	0,00			TR	0,00
MISSIONE 16	Agricoltura, politiche agroalimentari e pesca										
16 - 1	Programma 1 Sviluppo del settore agricolo e del sistema agroalimentare										
Titolo 1	<i>Spese correnti</i>	RS	0,00	PR	0,00	R	0,00			EP	0,00

AMBITO TERRITORIALE OTTIMALE N.5 MARCHE SUD (AP)
CONTO DEL BILANCIO - GESTIONE DELLE SPESE ANNO 2024

Allegato n.10 - Rendiconto della gestione

MISSIONE, PROGRAMMA, TITOLO	DENOMINAZIONE	Residui passivi al 1/1/2024 (RS)		Pagamenti in c/residui (PR)		Riaccertamento residui (R) ⁽¹⁾		Residui passivi da esercizi precedenti (EP=RS-PR+R)			
		Previsioni definitive di competenza (CP)		Pagamenti in c/competenza (PC)		Impegni (I) ⁽²⁾		Economie di competenza (ECP=CP-I-FPV)		Residui passivi da esercizio di competenza (EC=I-PC)	
		Previsioni definitive di cassa (CS)		Totale pagamenti (TP=PR+PC)		Fondo pluriennale vincolato (FPV) ⁽³⁾				Totale residui passivi da riportare (TR=EP+EC)	
		CP	0,00	PC	0,00	I	0,00	ECP	0,00	EP	0,00
		CS	0,00	TP	0,00	FPV	0,00			TR	0,00
Titolo 2	Spese in conto capitale	RS	0,00	PR	0,00	R	0,00			EP	0,00
		CP	0,00	PC	0,00	I	0,00	ECP	0,00	EC	0,00
		CS	0,00	TP	0,00	FPV	0,00			TR	0,00
Titolo 3	Spese per incremento attività finanziarie	RS	0,00	PR	0,00	R	0,00			EP	0,00
		CP	0,00	PC	0,00	I	0,00	ECP	0,00	EC	0,00
		CS	0,00	TP	0,00	FPV	0,00			TR	0,00
Titolo 4	Rimborso Prestiti	RS	0,00	PR	0,00	R	0,00			EP	0,00
		CP	0,00	PC	0,00	I	0,00	ECP	0,00	EC	0,00
		CS	0,00	TP	0,00	FPV	0,00			TR	0,00
Totale programma	1 Sviluppo del settore agricolo e del sistema agroalimentare	RS	0,00	PR	0,00	R	0,00			EP	0,00
		CP	0,00	PC	0,00	I	0,00	ECP	0,00	EC	0,00
		CS	0,00	TP	0,00	FPV	0,00			TR	0,00
16 - 2	Programma 2 Caccia e pesca										
Titolo 1	Spese correnti	RS	0,00	PR	0,00	R	0,00			EP	0,00
		CP	0,00	PC	0,00	I	0,00	ECP	0,00	EC	0,00
		CS	0,00	TP	0,00	FPV	0,00			TR	0,00
Titolo 2	Spese in conto capitale	RS	0,00	PR	0,00	R	0,00			EP	0,00
		CP	0,00	PC	0,00	I	0,00	ECP	0,00	EC	0,00
		CS	0,00	TP	0,00	FPV	0,00			TR	0,00
Titolo 3	Spese per incremento attività finanziarie	RS	0,00	PR	0,00	R	0,00			EP	0,00
		CP	0,00	PC	0,00	I	0,00	ECP	0,00	EC	0,00
		CS	0,00	TP	0,00	FPV	0,00			TR	0,00
Titolo 4	Rimborso Prestiti	RS	0,00	PR	0,00	R	0,00			EP	0,00
		CP	0,00	PC	0,00	I	0,00	ECP	0,00	EC	0,00
		CS	0,00	TP	0,00	FPV	0,00			TR	0,00
Totale programma	2 Caccia e pesca	RS	0,00	PR	0,00	R	0,00			EP	0,00

AMBITO TERRITORIALE OTTIMALE N.5 MARCHE SUD (AP)
CONTO DEL BILANCIO - GESTIONE DELLE SPESE ANNO 2024

Allegato n.10 - Rendiconto della gestione

MISSIONE, PROGRAMMA, TITOLO	DENOMINAZIONE	Residui passivi al 1/1/2024 (RS)		Pagamenti in c/residui (PR)		Riaccertamento residui (R) ⁽¹⁾		Residui passivi da esercizi precedenti (EP=RS-PR+R)			
		Previsioni definitive di competenza (CP)		Pagamenti in c/competenza (PC)		Impegni (I) ⁽²⁾		Economie di competenza (ECP=CP-I-FPV)		Residui passivi da esercizio di competenza (EC=I-PC)	
		Previsioni definitive di cassa (CS)		Totale pagamenti (TP=PR+PC)		Fondo pluriennale vincolato (FPV) ⁽³⁾				Totale residui passivi da riportare (TR=EP+EC)	
		CP	0,00	PC	0,00	I	0,00	ECP	0,00	EP	0,00
		CS	0,00	TP	0,00	FPV	0,00			TR	0,00
TOTALE MISSIONE 16	Agricoltura, politiche agroalimentari e pesca	RS	0,00	PR	0,00	R	0,00			EP	0,00
		CP	0,00	PC	0,00	I	0,00	ECP	0,00	EC	0,00
		CS	0,00	TP	0,00	FPV	0,00			TR	0,00
MISSIONE 17	Energia e diversificazione delle fonti energetiche										
17 - 1	Programma 1	Fonti energetiche									
Titolo 1	<i>Spese correnti</i>	RS	0,00	PR	0,00	R	0,00			EP	0,00
		CP	0,00	PC	0,00	I	0,00	ECP	0,00	EC	0,00
		CS	0,00	TP	0,00	FPV	0,00			TR	0,00
Titolo 2	<i>Spese in conto capitale</i>	RS	0,00	PR	0,00	R	0,00			EP	0,00
		CP	0,00	PC	0,00	I	0,00	ECP	0,00	EC	0,00
		CS	0,00	TP	0,00	FPV	0,00			TR	0,00
Titolo 3	<i>Spese per incremento attività finanziarie</i>	RS	0,00	PR	0,00	R	0,00			EP	0,00
		CP	0,00	PC	0,00	I	0,00	ECP	0,00	EC	0,00
		CS	0,00	TP	0,00	FPV	0,00			TR	0,00
Titolo 4	<i>Rimborso Prestiti</i>	RS	0,00	PR	0,00	R	0,00			EP	0,00
		CP	0,00	PC	0,00	I	0,00	ECP	0,00	EC	0,00
		CS	0,00	TP	0,00	FPV	0,00			TR	0,00
Totale programma 1	Fonti energetiche	RS	0,00	PR	0,00	R	0,00			EP	0,00
		CP	0,00	PC	0,00	I	0,00	ECP	0,00	EC	0,00
		CS	0,00	TP	0,00	FPV	0,00			TR	0,00
TOTALE MISSIONE 17	Energia e diversificazione delle fonti energetiche	RS	0,00	PR	0,00	R	0,00			EP	0,00
		CP	0,00	PC	0,00	I	0,00	ECP	0,00	EC	0,00
		CS	0,00	TP	0,00	FPV	0,00			TR	0,00
MISSIONE 18	Relazioni con le altre autonomie territoriali e locali										
18 - 1	Programma 1	Relazioni finanziarie con le altre autonomie territoriali									
Titolo 1	<i>Spese correnti</i>	RS	0,00	PR	0,00	R	0,00			EP	0,00
		CP	0,00	PC	0,00	I	0,00	ECP	0,00	EC	0,00
		CS	0,00	TP	0,00	FPV	0,00			TR	0,00

AMBITO TERRITORIALE OTTIMALE N.5 MARCHE SUD (AP)
CONTO DEL BILANCIO - GESTIONE DELLE SPESE ANNO 2024

Allegato n.10 - Rendiconto della gestione

MISSIONE, PROGRAMMA, TITOLO	DENOMINAZIONE	Residui passivi al 1/1/2024 (RS)		Pagamenti in c/residui (PR)		Riaccertamento residui (R) ⁽¹⁾		Economie di competenza (ECP=CP-I-FPV)		Residui passivi da esercizi precedenti (EP=RS-PR+R)	
		Previsioni definitive di competenza (CP)		Pagamenti in c/competenza (PC)		Impegni (I) ⁽²⁾				Residui passivi da esercizio di competenza (EC=I-PC)	
		Previsioni definitive di cassa (CS)		Totale pagamenti (TP=PR+PC)		Fondo pluriennale vincolato (FPV) ⁽³⁾				Totale residui passivi da riportare (TR=EP+EC)	
Titolo 2	Spese in conto capitale	RS	0,00	PR	0,00	R	0,00			EP	0,00
		CP	0,00	PC	0,00	I	0,00	ECP	0,00	EC	0,00
		CS	0,00	TP	0,00	FPV	0,00			TR	0,00
Titolo 3	Spese per incremento attività finanziarie	RS	0,00	PR	0,00	R	0,00			EP	0,00
		CP	0,00	PC	0,00	I	0,00	ECP	0,00	EC	0,00
		CS	0,00	TP	0,00	FPV	0,00			TR	0,00
Titolo 4	Rimborso Prestiti	RS	0,00	PR	0,00	R	0,00			EP	0,00
		CP	0,00	PC	0,00	I	0,00	ECP	0,00	EC	0,00
		CS	0,00	TP	0,00	FPV	0,00			TR	0,00
Totale programma 1	Relazioni finanziarie con le altre autonomie territoriali	RS	0,00	PR	0,00	R	0,00			EP	0,00
		CP	0,00	PC	0,00	I	0,00	ECP	0,00	EC	0,00
		CS	0,00	TP	0,00	FPV	0,00			TR	0,00
TOTALE MISSIONE 18	Relazioni con le altre autonomie territoriali e locali	RS	0,00	PR	0,00	R	0,00			EP	0,00
		CP	0,00	PC	0,00	I	0,00	ECP	0,00	EC	0,00
		CS	0,00	TP	0,00	FPV	0,00			TR	0,00
MISSIONE 19	Relazioni internazionali										
19 - 1	Programma 1 Relazioni internazionali e Cooperazione allo sviluppo										
Titolo 1	Spese correnti	RS	0,00	PR	0,00	R	0,00			EP	0,00
		CP	0,00	PC	0,00	I	0,00	ECP	0,00	EC	0,00
		CS	0,00	TP	0,00	FPV	0,00			TR	0,00
Titolo 2	Spese in conto capitale	RS	0,00	PR	0,00	R	0,00			EP	0,00
		CP	0,00	PC	0,00	I	0,00	ECP	0,00	EC	0,00
		CS	0,00	TP	0,00	FPV	0,00			TR	0,00
Titolo 3	Spese per incremento attività finanziarie	RS	0,00	PR	0,00	R	0,00			EP	0,00
		CP	0,00	PC	0,00	I	0,00	ECP	0,00	EC	0,00
		CS	0,00	TP	0,00	FPV	0,00			TR	0,00
Titolo 4	Rimborso Prestiti	RS	0,00	PR	0,00	R	0,00			EP	0,00
		CP	0,00	PC	0,00	I	0,00	ECP	0,00	EC	0,00

AMBITO TERRITORIALE OTTIMALE N.5 MARCHE SUD (AP)
CONTO DEL BILANCIO - GESTIONE DELLE SPESE ANNO 2024

Allegato n.10 - Rendiconto della gestione

MISSIONE, PROGRAMMA, TITOLO	DENOMINAZIONE	Residui passivi al 1/1/2024 (RS)		Pagamenti in c/residui (PR)		Riaccertamento residui (R) ⁽¹⁾		Residui passivi da esercizi precedenti (EP=RS-PR+R)			
		Previsioni definitive di competenza (CP)		Pagamenti in c/competenza (PC)		Impegni (I) ⁽²⁾		Economie di competenza (ECP=CP-I-FPV)		Residui passivi da esercizio di competenza (EC=I-PC)	
		Previsioni definitive di cassa (CS)		Totale pagamenti (TP=PR+PC)		Fondo pluriennale vincolato (FPV) ⁽³⁾				Totale residui passivi da riportare (TR=EP+EC)	
		CS	0,00	TP	0,00	FPV	0,00		TR	0,00	
Totale programma	1 Relazioni internazionali e Cooperazione allo sviluppo	RS	0,00	PR	0,00	R	0,00		EP	0,00	
		CP	0,00	PC	0,00	I	0,00	ECP	0,00	EC	0,00
		CS	0,00	TP	0,00	FPV	0,00		TR	0,00	
TOTALE MISSIONE 19	Relazioni internazionali	RS	0,00	PR	0,00	R	0,00		EP	0,00	
		CP	0,00	PC	0,00	I	0,00	ECP	0,00	EC	0,00
		CS	0,00	TP	0,00	FPV	0,00		TR	0,00	
MISSIONE 20	Fondi e accantonamenti										
20 - 1	Programma 1 Fondo di riserva										
	Titolo 1 Spese correnti	RS	0,00	PR	0,00	R	0,00		EP	0,00	
		CP	3.857,30	PC	0,00	I	0,00	ECP	3.857,30	EC	0,00
		CS	0,00	TP	0,00	FPV	0,00		TR	0,00	
	Titolo 2 Spese in conto capitale	RS	0,00	PR	0,00	R	0,00		EP	0,00	
		CP	0,00	PC	0,00	I	0,00	ECP	0,00	EC	0,00
		CS	0,00	TP	0,00	FPV	0,00		TR	0,00	
Totale programma	1 Fondo di riserva	RS	0,00	PR	0,00	R	0,00		EP	0,00	
		CP	3.857,30	PC	0,00	I	0,00	ECP	3.857,30	EC	0,00
		CS	0,00	TP	0,00	FPV	0,00		TR	0,00	
20 - 2	Programma 2 Fondo crediti di dubbia esigibilità										
	Titolo 1 Spese correnti	RS	0,00	PR	0,00	R	0,00		EP	0,00	
		CP	0,00	PC	0,00	I	0,00	ECP	0,00	EC	0,00
		CS	0,00	TP	0,00	FPV	0,00		TR	0,00	
	Titolo 2 Spese in conto capitale	RS	0,00	PR	0,00	R	0,00		EP	0,00	
		CP	0,00	PC	0,00	I	0,00	ECP	0,00	EC	0,00
		CS	0,00	TP	0,00	FPV	0,00		TR	0,00	
Totale programma	2 Fondo crediti di dubbia esigibilità	RS	0,00	PR	0,00	R	0,00		EP	0,00	
		CP	0,00	PC	0,00	I	0,00	ECP	0,00	EC	0,00
		CS	0,00	TP	0,00	FPV	0,00		TR	0,00	
20 - 3	Programma 3 Altri fondi										

AMBITO TERRITORIALE OTTIMALE N.5 MARCHE SUD (AP)
CONTO DEL BILANCIO - GESTIONE DELLE SPESE ANNO 2024

Allegato n.10 - Rendiconto della gestione

MISSIONE, PROGRAMMA, TITOLO	DENOMINAZIONE	Residui passivi al 1/1/2024 (RS)		Pagamenti in c/residui (PR)		Riaccertamento residui (R) ⁽¹⁾		Residui passivi da esercizi precedenti (EP=RS-PR+R)			
		Previsioni definitive di competenza (CP)		Pagamenti in c/competenza (PC)		Impegni (I) ⁽²⁾		Economie di competenza (ECP=CP-I-FPV)		Residui passivi da esercizio di competenza (EC=I-PC)	
		Previsioni definitive di cassa (CS)		Totale pagamenti (TP=PR+PC)		Fondo pluriennale vincolato (FPV) ⁽³⁾				Totale residui passivi da riportare (TR=EP+EC)	
Titolo 1	Spese correnti	RS	0,00	PR	0,00	R	0,00	EP	0,00		
		CP	8.000,00	PC	0,00	I	0,00	ECP	8.000,00		
		CS	0,00	TP	0,00	FPV	0,00	TR	0,00		
Titolo 2	Spese in conto capitale	RS	0,00	PR	0,00	R	0,00	EP	0,00		
		CP	0,00	PC	0,00	I	0,00	ECP	0,00		
		CS	0,00	TP	0,00	FPV	0,00	TR	0,00		
Titolo 4	Rimborso Prestiti	RS	0,00	PR	0,00	R	0,00	EP	0,00		
		CP	0,00	PC	0,00	I	0,00	ECP	0,00		
		CS	0,00	TP	0,00	FPV	0,00	TR	0,00		
Totale programma 3	Altri fondi	RS	0,00	PR	0,00	R	0,00	EP	0,00		
		CP	8.000,00	PC	0,00	I	0,00	ECP	8.000,00		
		CS	0,00	TP	0,00	FPV	0,00	TR	0,00		
TOTALE MISSIONE 20	Fondi e accantonamenti	RS	0,00	PR	0,00	R	0,00	EP	0,00		
		CP	11.857,30	PC	0,00	I	0,00	ECP	11.857,30		
		CS	0,00	TP	0,00	FPV	0,00	TR	0,00		
MISSIONE 50	Debito pubblico										
50 - 1	Programma 1	Quota interessi ammortamento mutui e prestiti obbligazionari									
Titolo 1	Spese correnti	RS	0,00	PR	0,00	R	0,00	EP	0,00		
		CP	0,00	PC	0,00	I	0,00	ECP	0,00		
		CS	0,00	TP	0,00	FPV	0,00	TR	0,00		
Totale programma 1	Quota interessi ammortamento mutui e prestiti obbligazionari	RS	0,00	PR	0,00	R	0,00	EP	0,00		
		CP	0,00	PC	0,00	I	0,00	ECP	0,00		
		CS	0,00	TP	0,00	FPV	0,00	TR	0,00		
50 - 2	Programma 2	Quota capitale ammortamento mutui e prestiti obbligazionari									
Titolo 4	Rimborso Prestiti	RS	0,00	PR	0,00	R	0,00	EP	0,00		
		CP	0,00	PC	0,00	I	0,00	ECP	0,00		
		CS	0,00	TP	0,00	FPV	0,00	TR	0,00		
Totale programma 2	Quota capitale ammortamento mutui e prestiti	RS	0,00	PR	0,00	R	0,00	EP	0,00		

AMBITO TERRITORIALE OTTIMALE N.5 MARCHE SUD (AP)
CONTO DEL BILANCIO - GESTIONE DELLE SPESE ANNO 2024

Allegato n.10 - Rendiconto della gestione

MISSIONE, PROGRAMMA, TITOLO	DENOMINAZIONE	Residui passivi al 1/1/2024 (RS)		Pagamenti in c/residui (PR)		Riaccertamento residui (R) ⁽¹⁾		Residui passivi da esercizi precedenti (EP=RS-PR+R)			
		Previsioni definitive di competenza (CP)		Pagamenti in c/competenza (PC)		Impegni (I) ⁽²⁾		Economie di competenza (ECP=CP-I-FPV)		Residui passivi da esercizio di competenza (EC=I-PC)	
		Previsioni definitive di cassa (CS)		Totale pagamenti (TP=PR+PC)		Fondo pluriennale vincolato (FPV) ⁽³⁾				Totale residui passivi da riportare (TR=EP+EC)	
	<i>obbligazionari</i>	CP	0,00	PC	0,00	I	0,00	ECP	0,00	EP	0,00
		CS	0,00	TP	0,00	FPV	0,00			TR	0,00
TOTALE MISSIONE 50	Debito pubblico	RS	0,00	PR	0,00	R	0,00			EP	0,00
		CP	0,00	PC	0,00	I	0,00	ECP	0,00	EC	0,00
		CS	0,00	TP	0,00	FPV	0,00			TR	0,00
MISSIONE 60	Anticipazioni finanziarie										
60 - 1	Programma 1	Restituzione anticipazione di tesoreria									
	Titolo 1	Spese correnti									
		RS	0,00	PR	0,00	R	0,00			EP	0,00
		CP	0,00	PC	0,00	I	0,00	ECP	0,00	EC	0,00
		CS	0,00	TP	0,00	FPV	0,00			TR	0,00
	Titolo 5	Chiusura Anticipazioni ricevute da istituto tesoriere/cassiere									
		RS	0,00	PR	0,00	R	0,00			EP	0,00
		CP	0,00	PC	0,00	I	0,00	ECP	0,00	EC	0,00
		CS	0,00	TP	0,00	FPV	0,00			TR	0,00
Totale programma 1	Restituzione anticipazione di tesoreria	RS	0,00	PR	0,00	R	0,00			EP	0,00
		CP	0,00	PC	0,00	I	0,00	ECP	0,00	EC	0,00
		CS	0,00	TP	0,00	FPV	0,00			TR	0,00
TOTALE MISSIONE 60	Anticipazioni finanziarie	RS	0,00	PR	0,00	R	0,00			EP	0,00
		CP	0,00	PC	0,00	I	0,00	ECP	0,00	EC	0,00
		CS	0,00	TP	0,00	FPV	0,00			TR	0,00
MISSIONE 99	Servizi per conto terzi										
99 - 1	Programma 1	Servizi per conto terzi e Partite di giro									
	Titolo 7	Uscite per conto terzi e partite di giro									
		RS	44,53	PR	44,53	R	0,00			EP	0,00
		CP	185.400,00	PC	140.045,08	I	140.104,73	ECP	45.295,27	EC	59,65
		CS	185.444,53	TP	140.089,61	FPV	0,00			TR	59,65
Totale programma 1	Servizi per conto terzi e Partite di giro	RS	44,53	PR	44,53	R	0,00			EP	0,00
		CP	185.400,00	PC	140.045,08	I	140.104,73	ECP	45.295,27	EC	59,65
		CS	185.444,53	TP	140.089,61	FPV	0,00			TR	59,65
TOTALE MISSIONE 99	Servizi per conto terzi	RS	44,53	PR	44,53	R	0,00			EP	0,00
		CP	185.400,00	PC	140.045,08	I	140.104,73	ECP	45.295,27	EC	59,65
		CS	185.444,53	TP	140.089,61	FPV	0,00			TR	59,65

AMBITO TERRITORIALE OTTIMALE N.5 MARCHE SUD (AP)
CONTO DEL BILANCIO - GESTIONE DELLE SPESE ANNO 2024

Allegato n.10 - Rendiconto della gestione

MISSIONE, PROGRAMMA, TITOLO	DENOMINAZIONE	Residui passivi al 1/1/2024 (RS)		Pagamenti in c/residui (PR)		Riaccertamento residui (R) ⁽¹⁾		Residui passivi da esercizi precedenti (EP=RS-PR+R)	
		Previsioni definitive di competenza (CP)		Pagamenti in c/competenza (PC)		Impegni (I) ⁽²⁾		Economie di competenza (ECP=CP-I-FPV)	
		Previsioni definitive di cassa (CS)		Totale pagamenti (TP=PR+PC)		Fondo pluriennale vincolato (FPV) ⁽³⁾		Totale residui passivi da riportare (TR=EP+EC)	

TOTALE DELLE MISSIONI		RS	1.001.765,31	PR	605.074,38	R	-1.764,26	EP	394.926,67
		CP	20.354.146,74	PC	12.992.878,79	I	13.468.194,16	ECP	6.885.952,58
		CS	21.344.054,75	TP	13.597.953,17	FPV	0,00	EC	475.315,37
								TR	870.242,04

TOTALE GENERALE DELLE SPESE		RS	1.001.765,31	PR	605.074,38	R	-1.764,26	EP	394.926,67
		CP	20.354.146,74	PC	12.992.878,79	I	13.468.194,16	ECP	6.885.952,58
		CS	21.344.054,75	TP	13.597.953,17	FPV	0,00	EC	475.315,37
								TR	870.242,04

- 1) Indicare l'ammontare complessivo derivante dal riaccertamento dei residui (l'importo dei debiti definitivamente cancellati dalle scritture). Non riguarda il riaccertamento di impegni di competenza dell'esercizio cui si riferisce il rendiconto. In sede di riaccertamento dei residui non può essere effettuata una rettifica in aumento dei residui passivi se non nei casi espressamente consentiti (Principio contabile applicato della contabilità finanziaria 9.1 di cui all'Allegato n. 2). Le rettifiche in aumento sono indicate con il segno "+", le rettifiche in riduzione sono indicate con il segno "-".
- 2) Indicare gli impegni imputati contabilmente all'esercizio cui il rendiconto si riferisce al netto dei debiti che, in occasione del riaccertamento ordinario dei residui effettuato ai sensi dell'articolo 7, comma 3, del DPCM 28 dicembre 2011, risultassero non esigibili e reimputati agli esercizi in cui le obbligazioni risultano esigibili.
- 3) Indicare l'importo corrispondente agli impegni imputati agli esercizi successivi finanziati con il fondo pluriennale vincolato
- 4) Solo per le Regioni e le Province autonome. L'importo del disavanzo da debito autorizzato e non contratto non è compreso nella voce precedente, concernente il disavanzo di amministrazione.

CONTO DEL BILANCIO - RIEPILOGO GENERALE DELLE SPESE PER MISSIONE ANNO 2024

MISSIONE	DENOMINAZIONE	Residui passivi al 1/1/2024 (RS)		Pagamenti in c/residui (PR)		Riaccertamento residui (R)		Residui passivi da esercizi precedenti (EP=RS-PR+R)	
		Previsioni definitive di competenza (CP)		Pagamenti in c/competenza (PC)		Impegni (I)		Economie di competenza (ECP=CP-I-FPV)	
		Previsioni definitive di cassa (CS)		Totale pagamenti (TP=PR+PC)		Fondo pluriennale vincolato (FPV)		Totale residui passivi da riportare (TR=EP+EC)	
	DISAVANZO DI AMMINISTRAZIONE	CP	0,00						
	DISAVANZO DERIVANTE DA DEBITO AUTORIZZATO E NON CONTRATTO ⁽¹⁾	CP	0,00						
MISSIONE 1	Servizi istituzionali, generali e di gestione	RS	696.258,96	PR	605.029,85	R	-1.764,26	EP	89.464,85
		CP	984.414,35	PC	690.188,95	I	864.592,90	ECP	119.821,45
		CS	1.680.673,31	TP	1.295.218,80	FPV	0,00	TR	263.868,80
MISSIONE 2	Giustizia	RS	0,00	PR	0,00	R	0,00	EP	0,00
		CP	0,00	PC	0,00	I	0,00	ECP	0,00
		CS	0,00	TP	0,00	FPV	0,00	TR	0,00
MISSIONE 3	Ordine pubblico e sicurezza	RS	0,00	PR	0,00	R	0,00	EP	0,00
		CP	0,00	PC	0,00	I	0,00	ECP	0,00
		CS	0,00	TP	0,00	FPV	0,00	TR	0,00
MISSIONE 4	Istruzione e diritto allo studio	RS	0,00	PR	0,00	R	0,00	EP	0,00
		CP	0,00	PC	0,00	I	0,00	ECP	0,00
		CS	0,00	TP	0,00	FPV	0,00	TR	0,00
MISSIONE 5	Tutela e valorizzazione dei beni e attività culturali	RS	0,00	PR	0,00	R	0,00	EP	0,00
		CP	0,00	PC	0,00	I	0,00	ECP	0,00
		CS	0,00	TP	0,00	FPV	0,00	TR	0,00
MISSIONE 6	Politiche giovanili, sport e tempo libero	RS	0,00	PR	0,00	R	0,00	EP	0,00
		CP	0,00	PC	0,00	I	0,00	ECP	0,00
		CS	0,00	TP	0,00	FPV	0,00	TR	0,00
MISSIONE 7	Turismo	RS	0,00	PR	0,00	R	0,00	EP	0,00
		CP	0,00	PC	0,00	I	0,00	ECP	0,00
		CS	0,00	TP	0,00	FPV	0,00	TR	0,00
MISSIONE 8	Assetto del territorio ed edilizia abitativa	RS	0,00	PR	0,00	R	0,00	EP	0,00
		CP	0,00	PC	0,00	I	0,00	ECP	0,00
		CS	0,00	TP	0,00	FPV	0,00	TR	0,00

CONTO DEL BILANCIO - RIEPILOGO GENERALE DELLE SPESE PER MISSIONE ANNO 2024

MISSIONE	DENOMINAZIONE	Residui passivi al 1/1/2024 (RS)		Pagamenti in c/residui (PR)		Riaccertamento residui (R)				Residui passivi da esercizi precedenti (EP=RS-PR+R)	
		Previsioni definitive di competenza (CP)		Pagamenti in c/competenza (PC)		Impegni (I)		Economie di competenza (ECP=CP-I-FPV)		Residui passivi da esercizio di competenza (EC=I-PC)	
		Previsioni definitive di cassa (CS)		Totale pagamenti (TP=PR+PC)		Fondo pluriennale vincolato (FPV)				Totale residui passivi da riportare (TR=EP+EC)	
MISSIONE 9	Sviluppo sostenibile e tutela del territorio e dell'ambiente	RS	305.461,82	PR	0,00	R	0,00			EP	305.461,82
		CP	19.172.475,09	PC	12.162.644,76	I	12.463.496,53	ECP	6.708.978,56	EC	300.851,77
		CS	19.477.936,91	TP	12.162.644,76	FPV	0,00			TR	606.313,59
MISSIONE 10	Trasporti e diritto alla mobilità	RS	0,00	PR	0,00	R	0,00			EP	0,00
		CP	0,00	PC	0,00	I	0,00	ECP	0,00	EC	0,00
		CS	0,00	TP	0,00	FPV	0,00			TR	0,00
MISSIONE 11	Soccorso civile	RS	0,00	PR	0,00	R	0,00			EP	0,00
		CP	0,00	PC	0,00	I	0,00	ECP	0,00	EC	0,00
		CS	0,00	TP	0,00	FPV	0,00			TR	0,00
MISSIONE 12	Diritti sociali, politiche sociali e famiglia	RS	0,00	PR	0,00	R	0,00			EP	0,00
		CP	0,00	PC	0,00	I	0,00	ECP	0,00	EC	0,00
		CS	0,00	TP	0,00	FPV	0,00			TR	0,00
MISSIONE 13	Tutela della salute	RS	0,00	PR	0,00	R	0,00			EP	0,00
		CP	0,00	PC	0,00	I	0,00	ECP	0,00	EC	0,00
		CS	0,00	TP	0,00	FPV	0,00			TR	0,00
MISSIONE 14	Sviluppo economico e competitività	RS	0,00	PR	0,00	R	0,00			EP	0,00
		CP	0,00	PC	0,00	I	0,00	ECP	0,00	EC	0,00
		CS	0,00	TP	0,00	FPV	0,00			TR	0,00
MISSIONE 15	Politiche per il lavoro e la formazione professionale	RS	0,00	PR	0,00	R	0,00			EP	0,00
		CP	0,00	PC	0,00	I	0,00	ECP	0,00	EC	0,00
		CS	0,00	TP	0,00	FPV	0,00			TR	0,00
MISSIONE 16	Agricoltura, politiche agroalimentari e pesca	RS	0,00	PR	0,00	R	0,00			EP	0,00
		CP	0,00	PC	0,00	I	0,00	ECP	0,00	EC	0,00
		CS	0,00	TP	0,00	FPV	0,00			TR	0,00
MISSIONE 17	Energia e diversificazione delle fonti energetiche	RS	0,00	PR	0,00	R	0,00			EP	0,00
		CP	0,00	PC	0,00	I	0,00	ECP	0,00	EC	0,00
		CS	0,00	TP	0,00	FPV	0,00			TR	0,00

CONTO DEL BILANCIO - RIEPILOGO GENERALE DELLE SPESE PER MISSIONE ANNO 2024

MISSIONE	DENOMINAZIONE	Residui passivi al 1/1/2024 (RS)		Pagamenti in c/residui (PR)		Riaccertamento residui (R)		Economie di competenza (ECP=CP-I-FPV)		Residui passivi da esercizi precedenti (EP=RS-PR+R)	
		Previsioni definitive di competenza (CP)		Pagamenti in c/competenza (PC)		Impegni (I)				Residui passivi da esercizio di competenza (EC=I-PC)	
		Previsioni definitive di cassa (CS)		Totale pagamenti (TP=PR+PC)		Fondo pluriennale vincolato (FPV)				Totale residui passivi da riportare (TR=EP+EC)	
MISSIONE 18	Relazioni con le altre autonomie territoriali e locali	RS	0,00	PR	0,00	R	0,00			EP	0,00
		CP	0,00	PC	0,00	I	0,00	ECP	0,00	EC	0,00
		CS	0,00	TP	0,00	FPV	0,00			TR	0,00
MISSIONE 19	Relazioni internazionali	RS	0,00	PR	0,00	R	0,00			EP	0,00
		CP	0,00	PC	0,00	I	0,00	ECP	0,00	EC	0,00
		CS	0,00	TP	0,00	FPV	0,00			TR	0,00
MISSIONE 20	Fondi e accantonamenti	RS	0,00	PR	0,00	R	0,00			EP	0,00
		CP	11.857,30	PC	0,00	I	0,00	ECP	11.857,30	EC	0,00
		CS	0,00	TP	0,00	FPV	0,00			TR	0,00
MISSIONE 50	Debito pubblico	RS	0,00	PR	0,00	R	0,00			EP	0,00
		CP	0,00	PC	0,00	I	0,00	ECP	0,00	EC	0,00
		CS	0,00	TP	0,00	FPV	0,00			TR	0,00
MISSIONE 60	Anticipazioni finanziarie	RS	0,00	PR	0,00	R	0,00			EP	0,00
		CP	0,00	PC	0,00	I	0,00	ECP	0,00	EC	0,00
		CS	0,00	TP	0,00	FPV	0,00			TR	0,00
MISSIONE 99	Servizi per conto terzi	RS	44,53	PR	44,53	R	0,00			EP	0,00
		CP	185.400,00	PC	140.045,08	I	140.104,73	ECP	45.295,27	EC	59,65
		CS	185.444,53	TP	140.089,61	FPV	0,00			TR	59,65
TOTALE DELLE MISSIONI		RS	1.001.765,31	PR	605.074,38	R	-1.764,26			EP	394.926,67
		CP	20.354.146,74	PC	12.992.878,79	I	13.468.194,16	ECP	6.885.952,58	EC	475.315,37
		CS	21.344.054,75	TP	13.597.953,17	FPV	0,00			TR	870.242,04
TOTALE GENERALE DELLE SPESE		RS	1.001.765,31	PR	605.074,38	R	-1.764,26			EP	394.926,67
		CP	20.354.146,74	PC	12.992.878,79	I	13.468.194,16	ECP	6.885.952,58	EC	475.315,37
		CS	21.344.054,75	TP	13.597.953,17	FPV	0,00			TR	870.242,04

1) Solo per le Regioni e le Province autonome. L'importo del disavanzo da debito autorizzato e non contratto non è compreso nella voce precedente, concernente il disavanzo di amministrazione.

AMBITO TERRITORIALE OTTIMALE N.5 MARCHE SUD (AP)

Allegato n.10 - Rendiconto della gestione

CONTO DEL BILANCIO - RIEPILOGO GENERALE DELLE SPESE ANNO 2024

MISSIONE, PROGRAMMA, TITOLO	DENOMINAZIONE	Residui passivi al 1/1/2024 (RS)		Pagamenti in c/residui (PR)		Riaccertamento residui (R)		Residui passivi da esercizi precedenti (EP=RS-PR+R)	
		Previsioni definitive di competenza (CP)		Pagamenti in c/competenza (PC)		Impegni (I)		Residui passivi da esercizio di competenza (EC=I-PC)	
		Previsioni definitive di cassa (CS)		Totale pagamenti (TP=PR+PC)		Fondo pluriennale vincolato (FPV)		Totale residui passivi da riportare (TR=EP+EC)	
	DISAVANZO DI AMMINISTRAZIONE	CP	0,00						
	DISAVANZO DERIVANTE DA DEBITO AUTORIZZATO E NON CONTRATTO ⁽¹⁾	CP	0,00						
Titolo 1	Spese correnti	RS	696.258,96	PR	605.029,85	R	-1.764,26	EP	89.464,85
		CP	996.271,65	PC	690.188,95	I	864.592,90	EC	174.403,95
		CS	1.680.673,31	TP	1.295.218,80	FPV	0,00	TR	263.868,80
Titolo 2	Spese in conto capitale	RS	305.461,82	PR	0,00	R	0,00	EP	305.461,82
		CP	19.172.475,09	PC	12.162.644,76	I	12.463.496,53	EC	300.851,77
		CS	19.477.936,91	TP	12.162.644,76	FPV	0,00	TR	606.313,59
Titolo 3	Spese per incremento attività finanziarie	RS	0,00	PR	0,00	R	0,00	EP	0,00
		CP	0,00	PC	0,00	I	0,00	EC	0,00
		CS	0,00	TP	0,00	FPV	0,00	TR	0,00
Titolo 4	Rimborso Prestiti	RS	0,00	PR	0,00	R	0,00	EP	0,00
		CP	0,00	PC	0,00	I	0,00	EC	0,00
		CS	0,00	TP	0,00	FPV	0,00	TR	0,00
Titolo 5	Chiusura Anticipazioni ricevute da istituto tesoriere/cassiere	RS	0,00	PR	0,00	R	0,00	EP	0,00
		CP	0,00	PC	0,00	I	0,00	EC	0,00
		CS	0,00	TP	0,00	FPV	0,00	TR	0,00
Titolo 7	Uscite per conto terzi e partite di giro	RS	44,53	PR	44,53	R	0,00	EP	0,00
		CP	185.400,00	PC	140.045,08	I	140.104,73	EC	59,65
		CS	185.444,53	TP	140.089,61	FPV	0,00	TR	59,65
	TOTALE DEI TITOLI	RS	1.001.765,31	PR	605.074,38	R	-1.764,26	EP	394.926,67
		CP	20.354.146,74	PC	12.992.878,79	I	13.468.194,16	EC	475.315,37
		CS	21.344.054,75	TP	13.597.953,17	FPV	0,00	TR	870.242,04
	TOTALE GENERALE DELLE SPESE	RS	1.001.765,31	PR	605.074,38	R	-1.764,26	EP	394.926,67
		CP	20.354.146,74	PC	12.992.878,79	I	13.468.194,16	EC	475.315,37
		CS	21.344.054,75	TP	13.597.953,17	FPV	0,00	TR	870.242,04

1) Solo per le Regioni e le Province autonome. L'importo del disavanzo da debito autorizzato e non contratto non è compreso nella voce precedente, concernente il disavanzo di amministrazione.

QUADRO GENERALE RIASSUNTIVO 2024

ENTRATE	ACCERTAMENTI	INCASSI	SPESE	IMPEGNI	PAGAMENTI
Fondo di cassa all'inizio dell'esercizio		1.396.407,63			
Utilizzo avanzo di amministrazione⁽¹⁾	16.402,34		Disavanzo di amministrazione⁽³⁾	0,00	
<i>di cui Utilizzo Fondo anticipazioni di liquidità</i>	0,00		Disavanzo derivante da debito autorizzato e non contratto ripianato con accensione di prestiti⁽⁴⁾	0,00	
Fondo pluriennale vincolato di parte corrente⁽²⁾	27.520,00				
Fondo pluriennale vincolato in c/capitale⁽²⁾	0,00				
<i>di cui Fondo pluriennale vincolato in c/capitale finanziato da debito</i>	0,00				
Fondo pluriennale vincolato per incremento di attività finanziarie⁽²⁾	0,00				
Titolo 1 - Entrate correnti di natura tributaria, contributiva e perequativa	0,00	0,00	Titolo 1 - Spese correnti	864.592,90	1.295.218,80
Titolo 2 - Trasferimenti correnti	918.867,75	916.684,57	<i>Fondo pluriennale vincolato in parte corrente⁽⁵⁾</i>	0,00	
Titolo 3 - Entrate extratributarie	17.481,56	134.174,96			
Titolo 4 - Entrate in conto capitale	12.463.496,53	12.463.496,53	Titolo 2 - Spese in conto capitale	12.463.496,53	12.162.644,76
			<i>Fondo pluriennale vincolato in c/capitale⁽⁵⁾</i>	0,00	
			<i>di cui Fondo pluriennale vincolato in c/capitale finanziato da debito</i>	0,00	
Titolo 5 - Entrate da riduzione di attività finanziarie	0,00	0,00	Titolo 3 - Spese per incremento di attività finanziarie	0,00	0,00
			<i>Fondo pluriennale vincolato per attività finanziarie⁽⁵⁾</i>	0,00	
Totale entrate finali	13.399.845,84	13.514.356,06	Totale spese finali	13.328.089,43	13.457.863,56
Titolo 6 - Accensione di prestiti	0,00	0,00	Titolo 4 - Rimborso di prestiti	0,00	0,00
			<i>Fondo anticipazioni di liquidità⁽⁶⁾</i>	0,00	
Titolo 7 - Anticipazioni da istituto tesoriere/cassiere	0,00	0,00	Titolo 5 - Chiusura Anticipazioni da istituto tesoriere/cassiere	0,00	0,00
Titolo 9 - Entrate per conto di terzi e partite di giro	140.104,73	140.104,73	Titolo 7 - Spese per conto terzi e partite di giro	140.104,73	140.089,61
Totale entrate dell'esercizio	13.539.950,57	13.654.460,79	Totale spese dell'esercizio	13.468.194,16	13.597.953,17
TOTALE COMPLESSIVO ENTRATE	13.583.872,91	15.050.868,42	TOTALE COMPLESSIVO SPESE	13.468.194,16	13.597.953,17
DISAVANZO DI COMPETENZA	0,00		AVANZO DI COMPETENZA/FONDO DI CASSA	115.678,75	1.452.915,25
<i>di cui Disavanzo di competenza da debito autorizzato e non contratto (DANC)</i>	0,00	0,00			
TOTALE A PAREGGIO	13.583.872,91	15.050.868,42	TOTALE A PAREGGIO	13.583.872,91	15.050.868,42

(1) Per "Utilizzo avanzo" si intende l'avanzo applicato al bilancio: indicare l'importo dello stanziamento definitivo di bilancio.

(2) Indicare l'importo iscritto in entrata del conto del bilancio alla corrispondente voce riguardante il fondo pluriennale vincolato.

(3) Corrisponde alla prima voce del conto del bilancio spese. Non comprende il disavanzo da debito non contratto delle Regioni e delle Province autonome.

(4) Inserire solo l'importo del disavanzo da debito autorizzato e non contratto ripianato nel corso dell'esercizio attraverso l'accensione dei prestiti.

(5) Indicare la somma degli stanziamenti riguardanti il corrispondente fondo pluriennale vincolato di spesa iscritti nel conto del bilancio (FPV corrente, FPV c/capitale o FPV per partite finanziarie).

(6) Indicare l'importo dello stanziamento definitivo di bilancio. Gli enti locali iscrivono il FAL in spesa solo nel caso di concessione di nuove anticipazioni di liquidità.

(7) Solo per le regioni: i saldi di competenza negativi determinati da impegni per investimenti a fronte di "debito autorizzato e non contratto" (DANC) non rilevano ai fini dell'equilibrio di bilancio di cui all'articolo 1, comma 821 della legge n. 145 del 2018. In particolare, il saldo di competenza negativo Equilibrio complessivo da DANC non determina la formazione o il peggioramento del disavanzo di amministrazione da DANC se è compensato dal risultato positivo della gestione dei residui o dall'utilizzo "di fatto" del risultato di amministrazione libero non applicato al bilancio.

GESTIONE DEL BILANCIO	
a) Avanzo di competenza (+) / Disavanzo di competenza (-)	115.678,75
b) Risorse accantonate stanziate nel bilancio dell'esercizio N (+) ⁽⁸⁾	0,00
c) Risorse vincolate nel bilancio (+) ⁽⁹⁾	0,00
d) Equilibrio di bilancio (d=a-b-c)	115.678,75
<i>di cui Equilibrio di bilancio negativo determinato da debito autorizzato e non contratto (DANC) ⁽⁷⁾</i>	0,00

GESTIONE DEGLI ACCANTONAMENTI IN SEDE DI RENDICONTO	
d) Equilibrio di bilancio (+) / (-)	115.678,75

AMBITO TERRITORIALE OTTIMALE N.5 MARCHE SUD (AP)

Allegato n. 10 - Rendiconto della gestione

- (8) Inserire il totale della colonna c) dell'allegato a/1 "Elenco analitico delle risorse accantonate nel risultato di amministrazione" al netto dell'accantonamento al Fondo anticipazioni di liquidità, già considerato ai fini della determinazione dell'avanzo/disavanzo di competenza.
 (9) Inserire l'importo della prima colonna della riga n) dell'allegato a/2 "Elenco analitico delle risorse vincolate nel risultato di amministrazione".
 (10) Inserire il totale della colonna d) dell'allegato a/1 "Elenco analitico delle risorse accantonate nel risultato di amministrazione".

e) Variazione accantonamenti effettuata in sede di rendiconto (+) / (-) ⁽¹⁰⁾	8.000,00
f) Equilibrio complessivo (f=d-e)	107.678,75
<i>di cui Equilibrio complessivo negativo da DANC che non peggiora il disavanzo di amm.⁽⁷⁾</i>	0,00
<i>di cui Equilibrio complessivo negativo da DANC che peggiora il disavanzo di amm.</i>	0,00

VERIFICA EQUILIBRI
(solo per gli Enti locali)
2024

EQUILIBRIO ECONOMICO-FINANZIARIO		COMPETENZA 2024 (ACCERTAMENTI E IMPEGNI IMPUTATI ALL'ESERCIZIO)
A) Fondo pluriennale vincolato per spese correnti iscritto in entrata	(+)	27.520,00
AA) Recupero disavanzo di amministrazione esercizio precedente	(-)	0,00
Q1) Fondo pluriennale vincolato per spese titolo 2.04 Altri trasferimenti in conto capitale iscritto in entrata	(+)	0,00
B) Entrate titoli 1.00 – 2.00 - 3.00	(+)	936.349,31
<i>di cui per estinzione anticipata di prestiti</i>		0,00
C) Entrate Titolo 4.02.06 – Contributi agli investimenti direttamente destinati al rimborso dei prestiti da amministrazioni pubbliche	(+)	0,00
D) Spese Titolo 1.00 – Spese correnti	(-)	864.592,90
<i>di cui spese correnti non ricorrenti finanziate con utilizzo del risultato di amministrazione</i>		0,00
D1) Fondo pluriennale vincolato di parte corrente (di spesa)	(-)	0,00
E) Spese Titolo 2.04 – Altri trasferimenti in conto capitale	(-)	0,00
E1) Fondo pluriennale vincolato di spesa – Titolo 2.04 Altri trasferimenti in conto capitale	(-)	0,00
F1) Spese Titolo 4.00 – Quote di capitale amm.to dei mutui e prestiti obbligazionari	(-)	0,00
<i>di cui per estinzione anticipata di prestiti</i>		0,00
F2) Fondo anticipazioni di liquidità	(-)	0,00
G) Somma finale (G=A-AA+Q1+B+C-D-D1-E-E1-F1-F2)		99.276,41
ALTRE POSTE DIFFERENZIALI, PER ECCEZIONI PREVISTE DA NORME DI LEGGE E DAI PRINCIPI CONTABILI, CHE HANNO EFFETTO SULL'EQUILIBRIO EX ARTICOLO 162, COMMA 6, DEL TESTO UNICO DELLE LEGGI SULL'ORDINAMENTO DEGLI ENTI LOCALI		
H) Utilizzo avanzo di amministrazione per spese correnti e per rimborso prestiti	(+)	16.402,34
<i>di cui per estinzione anticipata di prestiti</i>		0,00
I) Entrate di parte capitale destinate a spese correnti in base a specifiche disposizioni di legge o dei principi contabili	(+)	0,00
<i>di cui per estinzione anticipata di prestiti</i>		0,00
L) Entrate di parte corrente destinate a spese di investimento in base a specifiche disposizioni di legge o dei principi contabili	(-)	0,00
M) Entrate da accensione di prestiti destinate a estinzione anticipata dei prestiti	(+)	0,00
O1) RISULTATO DI COMPETENZA DI PARTE CORRENTE (O1=G+H+I-L+M)		115.678,75
– Risorse accantonate di parte corrente stanziate nel bilancio dell'esercizio 2024	(-)	0,00
– Risorse vincolate di parte corrente nel bilancio	(-)	0,00
O2) EQUILIBRIO DI BILANCIO DI PARTE CORRENTE		115.678,75
– Variazioni accantonamenti di parte corrente effettuata in sede di rendiconto (+)/(-)	(-)	8.000,00
O3) EQUILIBRIO COMPLESSIVO DI PARTE CORRENTE		107.678,75

VERIFICA EQUILIBRI
(solo per gli Enti locali)
2024

EQUILIBRIO ECONOMICO-FINANZIARIO		COMPETENZA 2024 (ACCERTAMENTI E IMPEGNI IMPUTATI ALL'ESERCIZIO)
P) Utilizzo avanzo di amministrazione per spese di investimento	(+)	0,00
Q) Fondo pluriennale vincolato per spese in conto capitale iscritto in entrata	(+)	0,00
Q1) Fondo pluriennale vincolato per spese titolo 2.04 Altri trasferimenti in conto capitale iscritto in entrata	(-)	0,00
J2) Fondo pluriennale vincolato per spese titolo 3.01 Acquisizioni di attività finanziarie iscritto in entrata	(+)	0,00
R) Entrate Titoli 4.00 – 5.00 – 6.00	(+)	12.463.496,53
C) Entrate Titolo 4.02.06 – Contributi agli investimenti direttamente destinati al rimborso dei prestiti da amministrazioni pubbliche	(-)	0,00
I) Entrate di parte capitale destinate a spese correnti in base a specifiche disposizioni di legge o dei principi contabili	(-)	0,00
S1) Entrate Titolo 5.02 per Riscossione crediti di breve termine	(-)	0,00
S2) Entrate Titolo 5.03 per Riscossione crediti di medio-lungo termine	(-)	0,00
T) Entrate Titolo 5.04 relative a Altre entrate per riduzione di attività finanziarie	(-)	0,00
L) Entrate di parte corrente destinate a spese di investimento in base a specifiche disposizioni di legge o dei principi contabili	(+)	0,00
M) Entrate da accensione di prestiti destinate a estinzione anticipata dei prestiti	(-)	0,00
U) Spese Titolo 2.00 – Spese in conto capitale	(-)	12.463.496,53
U1) Fondo pluriennale vincolato in c/capitale (di spesa)	(-)	0,00
V) Spese Titolo 3.01 per Acquisizioni di attività finanziarie	(-)	0,00
Y2) Fondo pluriennale vincolato per spese Titolo 3.01 Acquisizioni di attività finanziarie iscritto in spesa	(-)	0,00
E) Spese Titolo 2.04 - Trasferimento in conto capitale	(+)	0,00
E1) Fondo pluriennale vincolato di spesa - titolo 2.04 Altri trasferimenti in conto capitale	(+)	0,00
Z1) RISULTATO DI COMPETENZA IN C/CAPITALE (Z1=P+Q-Q1+J2+R-C-I-S1-S2-T+L-M-U-U1-V-Y2+E+E1)		0,00
– Risorse accantonate in c/capitale stanziata nel bilancio dell'esercizio 2024	(-)	0,00
– Risorse vincolate in c/capitale nel bilancio	(-)	0,00
Z2) EQUILIBRIO DI BILANCIO IN C/CAPITALE		0,00
– Variazioni accantonamenti in c/capitale effettuata in sede di rendiconto (+)/(-)	(-)	0,00
Z3) EQUILIBRIO COMPLESSIVO IN CAPITALE		0,00

VERIFICA EQUILIBRI
(solo per gli Enti locali)
2024

EQUILIBRIO ECONOMICO-FINANZIARIO		COMPETENZA 2024 (ACCERTAMENTI E IMPEGNI IMPUTATI ALL'ESERCIZIO)
J) Utilizzo risultato di amministrazione per l'incremento di attività finanziarie	(+)	0,00
J1) Fondo pluriennale vincolato per incremento di attività finanziarie iscritto in entrata	(+)	0,00
J2) Fondo pluriennale vincolato per spese Titolo 3.01 Acquisizioni di attività finanziarie iscritto in entrata	(-)	0,00
S1) Entrate Titolo 5.02 per Riscossione crediti di breve termine	(+)	0,00
S2) Entrate Titolo 5.03 per Riscossione crediti di medio-lungo termine	(+)	0,00
T) Entrate Titolo 5.04 relative a Altre entrate per riduzione di attività finanziarie	(+)	0,00
X1) Spese Titolo 3.02 per Concessione crediti di breve termine	(-)	0,00
X2) Spese Titolo 3.03 per Concessione crediti di medio-lungo termine	(-)	0,00
Y) Spese Titolo 3.04 per Altre spese per incremento di attività finanziarie	(-)	0,00
Y1) Fondo pluriennale vincolato per incremento di attività finanziarie (di spesa)	(-)	0,00
Y2) Fondo pluriennale vincolato per spese Titolo 3.01 Acquisizioni di attività finanziarie iscritto in spesa	(+)	0,00
W1) RISULTATO DI COMPETENZA (W1 = O1+Z1+J+J1-J2+S1+S2+T-X1-X2-Y-Y1+Y2)		115.678,75
– Risorse accantonate stanziate nel bilancio dell'esercizio 2024	(-)	0,00
– Risorse vincolate nel bilancio	(-)	0,00
W2) EQUILIBRIO DI BILANCIO		115.678,75
– Variazioni accantonamenti effettuata in sede di rendiconto (+)/(-)	(-)	8.000,00
W3) EQUILIBRIO COMPLESSIVO		107.678,75

Saldo corrente ai fini della copertura degli investimenti pluriennali:

O1) Risultato di competenza di parte corrente		115.678,75
Utilizzo risultato di amministrazione per il finanziamento di spese correnti ricorrenti e per il rimborso dei prestiti al netto del Fondo anticipazione di liquidità (H)	(-)	16.402,34
Entrate non ricorrenti che non hanno dato copertura a impegni	(-)	0,00
– Risorse accantonate di parte corrente stanziate nel bilancio dell'esercizio 2024 ⁽¹⁾	(-)	0,00
– Variazioni accantonamenti di parte corrente effettuata in sede di rendiconto (+)/(-) ⁽²⁾	(-)	8.000,00
– Risorse vincolate di parte corrente nel bilancio ⁽³⁾	(-)	0,00
Equilibrio di parte corrente ai fini della copertura degli investimenti pluriennali		91.276,41

A) Indicare l'importo iscritto in entrata del conto del bilancio alla corrispondente voce riguardante il fondo pluriennale vincolato.

C) Si tratta delle entrate in conto capitale relative ai soli contributi agli investimenti destinati al rimborso prestiti corrispondenti alla voce del piano dei conti finanziario con codifica E.4.02.06.00.000.

D1) Indicare l'importo complessivo delle voci relative al corrispondente fondo pluriennale vincolato risultante in spesa del conto del bilancio.

E) Si tratta delle spese del titolo 2 per trasferimenti in conto capitale corrispondenti alla voce del piano dei conti finanziario con codifica U.2.04.00.00.000.

Q) Indicare l'importo iscritto in entrata del conto del bilancio alla corrispondente voce riguardante il fondo pluriennale vincolato.

S1) Si tratta delle entrate del titolo 5 limitatamente alle riscossione crediti di breve termine corrispondenti alla voce del piano dei conti finanziario con codifica E.5.02.00.00.000.

S2) Si tratta delle entrate del titolo 5 limitatamente alle riscossione crediti di medio-lungo termine corrispondenti alla voce del piano dei conti finanziario con codifica E.5.03.00.00.000.

T) Si tratta delle entrate del titolo 5 limitatamente alle altre entrate per riduzione di attività finanziarie corrispondenti alla voce del piano dei conti finanziario con codifica E.5.04.00.00.000.

U1) Indicare l'importo complessivo delle voci relative al corrispondente fondo pluriennale vincolato risultante in spesa del conto del bilancio.

X1) Si tratta delle spese del titolo 3 limitatamente alle concessione crediti di breve termine corrispondenti alla voce del piano dei conti finanziario con codifica U.3.02.00.00.000.

X2) Si tratta delle spese del titolo 3 limitatamente alle concessione crediti di medio-lungo termine corrispondenti alla voce del piano dei conti finanziario con codifica U.3.03.00.00.000.

Y) Si tratta delle spese del titolo 3 limitatamente alle altre spese per incremento di attività finanziarie corrispondenti alla voce del piano dei conti finanziario con codifica U.3.04.00.00.000.

(1) Inserire la quota corrente del totale della colonna c) dell'allegato a/1 "Elenco analitico delle risorse accantonate nel risultato di amministrazione" al netto dell'accantonamento al fondo anticipazioni di liquidità, già considerato ai fini della determinazione del saldo di parte corrente.

VERIFICA EQUILIBRI
(solo per gli Enti locali)
2024

(2) Inserire la quota corrente del I totale della colonna d) dell'allegato a/1 "Elenco analitico delle risorse accantonate nel risultato di amministrazione".

(3) Inserire l'importo della quota corrente della prima colonna della riga n) dell'allegato a/2 "Elenco analitico delle risorse vincolate nel risultato di amministrazione" al netto delle quote correnti vincolate al 31/12 finanziate dal risultato di amministrazione iniziale.

Allegato n. 10 - Rendiconto della gestione

AMBITO TERRITORIALE OTTIMALE N.5 MARCHE SUD (AP)
CONTO ECONOMICO

CONTO ECONOMICO		Anno	Anno - 1	riferimento art. 2425 cc	riferimento DM 26/4/95
A) COMPONENTI POSITIVI DELLA GESTIONE					
1	Proventi da tributi				
2	Proventi da fondi perequativi				
3	Proventi da trasferimenti e contributi				
a	<i>Proventi da trasferimenti correnti</i>				A5c
b	<i>Quota annuale di contributi agli investimenti</i>				E20c
c	<i>Contributi agli investimenti</i>				
4	Ricavi delle vendite e prestazioni e proventi da servizi pubblici			A1	A1a
a	<i>Proventi derivanti dalla gestione dei beni</i>				
b	<i>Ricavi della vendita di beni</i>				
c	<i>Ricavi e proventi dalla prestazione di servizi</i>				
5	Variazioni nelle rimanenze di prodotti in corso di lavorazione, etc. (+/-)			A2	A2
6	Variazione dei lavori in corso su ordinazione			A3	A3
7	Incrementi di immobilizzazioni per lavori interni			A4	A4
8	Altri ricavi e proventi diversi			A5	A5 a e b
TOTALE COMPONENTI POSITIVI DELLA GESTIONE (A)					
B) COMPONENTI NEGATIVI DELLA GESTIONE					
9	Acquisto di materie prime e/o beni di consumo			B6	B6
10	Prestazioni di servizi			B7	B7
11	Utilizzo beni di terzi			B8	B8
12	Trasferimenti e contributi				
a	<i>Trasferimenti correnti</i>				
b	<i>Contributi agli investimenti ad Amministrazioni pubb.</i>				
c	<i>Contributi agli investimenti ad altri soggetti</i>				
13	Personale			B9	B9
14	Ammortamenti e svalutazioni			B10	B10
a	<i>Ammortamenti di immobilizzazioni Immateriali</i>			B10a	B10a
b	<i>Ammortamenti di immobilizzazioni materiali</i>			B10b	B10b
c	<i>Altre svalutazioni delle immobilizzazioni</i>			B10c	B10c
d	<i>Svalutazione dei crediti</i>			B10d	B10d
15	Variazioni nelle rimanenze di materie prime e/o beni di consumo (+/-)			B11	B11
16	Accantonamenti per rischi			B12	B12
17	Altri accantonamenti			B13	B13
18	Oneri diversi di gestione			B14	B14
TOTALE COMPONENTI NEGATIVI DELLA GESTIONE (B)					
DIFFERENZA FRA COMP. POSITIVI E NEGATIVI DELLA GESTIONE (A-B)					
C) PROVENTI ED ONERI FINANZIARI					
<i>Proventi finanziari</i>					
19	Proventi da partecipazioni			C15	C15
a	<i>da società controllate</i>				
b	<i>da società partecipate</i>				
c	<i>da altri soggetti</i>				
20	Altri proventi finanziari			C16	C16
Totale proventi finanziari					
<i>Oneri finanziari</i>					
21	Interessi ed altri oneri finanziari			C17	C17
a	<i>Interessi passivi</i>				
b	<i>Altri oneri finanziari</i>				
Totale oneri finanziari					
TOTALE PROVENTI ED ONERI FINANZIARI (C)					

CONTO ECONOMICO		Anno	Anno - 1	riferimento art. 2425 cc	riferimento DM 26/4/95
	D) RETTIFICHE DI VALORE ATTIVITA' FINANZIARIE				
22	Rivalutazioni			D18	D18
23	Svalutazioni			D19	D19
	TOTALE RETTIFICHE (D)				
	E) PROVENTI ED ONERI STRAORDINARI				
24	Proventi straordinari			E20	E20
a	<i>Proventi da permessi di costruire</i>				
b	<i>Proventi da trasferimenti in conto capitale</i>				
c	<i>Sopravvenienze attive e insussistenze del passivo</i>				E20b
d	<i>Plusvalenze patrimoniali</i>				E20c
e	<i>Altri proventi straordinari</i>				
	Totale proventi straordinari				
25	Oneri straordinari			E21	E21
a	<i>Trasferimenti in conto capitale</i>				
b	<i>Sopravvenienze passive e insussistenze dell'attivo</i>				E21b
c	<i>Minusvalenze patrimoniali</i>				E21a
d	<i>Altri oneri straordinari</i>				E21d
	Totale oneri straordinari				
	TOTALE PROVENTI ED ONERI STRAORDINARI (E)				
	RISULTATO PRIMA DELLE IMPOSTE (A-B+C+D+E)				
26	Imposte (*)			22	22
27	RISULTATO DELL'ESERCIZIO			23	23

AMBITO TERRITORIALE OTTIMALE N.5 MARCHE SUD (AP)
STATO PATRIMONIALE - ATTIVO

STATO PATRIMONIALE (ATTIVO)		Anno	Anno - 1	riferimento art.2424 CC	riferimento DM 26/4/95
	A) CREDITI vs. LO STATO ED ALTRE AMMINISTRAZIONI PUBBLICHE PER LA PARTECIPAZIONE AL FONDO DI DOTAZIONE			A	A
	TOTALE CREDITI vs PARTECIPANTI (A)				
	B) IMMOBILIZZAZIONI				
	<u>Immobilizzazioni immateriali</u>			BI	BI
I	1 Costi di impianto e di ampliamento			BI1	BI1
	2 Costi di ricerca sviluppo e pubblicità			BI2	BI2
	3 Diritti di brevetto ed utilizzazione opere dell'ingegno			BI3	BI3
	4 Concessioni, licenze, marchi e diritti simile			BI4	BI4
	5 Avviamento			BI5	BI5
	6 Immobilizzazioni in corso ed acconti			BI6	BI6
	9 Altre			BI7	BI7
	Totale immobilizzazioni immateriali				
	<u>Immobilizzazioni materiali (3)</u>				
II	1 Beni demaniali				
	1.1 Terreni				
	1.2 Fabbricati				
	1.3 Infrastrutture				
	1.9 Altri beni demaniali				
III	2 Altre immobilizzazioni materiali (3)				
	2.1 Terreni			BII1	BII1
	a <i>di cui in leasing finanziario</i>				
	2.2 Fabbricati				
	a <i>di cui in leasing finanziario</i>				
	2.3 Impianti e macchinari			BII2	BII2
	a <i>di cui in leasing finanziario</i>				
	2.4 Attrezzature industriali e commerciali			BII3	BII3
	2.5 Mezzi di trasporto				
	2.6 Macchine per ufficio e hardware				
	2.7 Mobili e arredi				
	2.8 Infrastrutture				
	2.99 Altri beni materiali				
	3 Immobilizzazioni in corso ed acconti			BII5	BII5
	Totale immobilizzazioni materiali				
	<u>Immobilizzazioni Finanziarie (1)</u>				
IV	1 Partecipazioni in			BIII1	BIII1
	a <i>imprese controllate</i>			BIII1a	BIII1a
	b <i>imprese partecipate</i>			BIII1b	BIII1b
	c <i>altri soggetti</i>				
	2 Crediti verso			BIII2	BIII2
	a <i>altre amministrazioni pubbliche</i>				
	b <i>imprese controllate</i>			BIII2a	BIII2a
	c <i>imprese partecipate</i>			BIII2b	BIII2b
	d <i>altri soggetti</i>			BIII2c BIII2d	BIII2d
	3 Altri titoli			BIII3	
	Totale immobilizzazioni finanziarie				
	TOTALE IMMOBILIZZAZIONI (B)				

AMBITO TERRITORIALE OTTIMALE N.5 MARCHE SUD (AP)
STATO PATRIMONIALE - ATTIVO

STATO PATRIMONIALE (ATTIVO)		Anno	Anno - 1	riferimento art.2424 CC	riferimento DM 26/4/95
I	C) ATTIVO CIRCOLANTE				
	Rimanenze			CI	CI
	Totale rimanenze				
II	Crediti (2)				
	1 Crediti di natura tributaria				
	a Crediti da tributi destinati al finanziamento della sanità				
	b Altri crediti da tributi				
	c Crediti da Fondi perequativi				
	2 Crediti per trasferimenti e contributi				
	a verso amministrazioni pubbliche				
	b imprese controllate			CII2	CII2
	c imprese partecipate			CII3	CII3
	d verso altri soggetti				
	3 Verso clienti ed utenti			CII1	CII1
	4 Altri Crediti			CII5	CII5
	a verso l'erario				
b per attività svolta per c/terzi					
c altri					
	Totale crediti				
III	Attività finanziarie che non costituiscono immobilizzi				
	1 Partecipazioni			CIII1,2,3 CIII4,5	CIII1,2,3
	2 Altri titoli			CIII6	CIII5
	Totale attività finanziarie che non costituiscono immobilizzi				
IV	Disponibilità liquide				
	1 Conto di tesoreria				
	a Istituto tesoriere				CIV1a
	b presso Banca d'Italia				
	2 Altri depositi bancari e postali			CIV1	CIV1b,c
	3 Denaro e valori in cassa			CIV2,3	CIV2,3
4 Altri conti presso la tesoreria statale intestati all'ente					
	Totale disponibilità liquide				
	TOTALE ATTIVO CIRCOLANTE (C)				
	D) RATEI E RISCOINTI				
1 Ratei attivi				D	D
2 Risconti attivi				D	D
	TOTALE RATEI E RISCOINTI (D)				
	TOTALE DELL'ATTIVO (A+B+C+D)				

(1) con separata indicazione degli importi esigibili entro l'esercizio successivo.

(2) con separata indicazione degli importi esigibili oltre l'esercizio successivo.

(3) con separata indicazione degli importi relativi a beni indisponibili.

**AMBITO TERRITORIALE OTTIMALE N.5 MARCHE SUD (AP)
STATO PATRIMONIALE - PASSIVO**

STATO PATRIMONIALE (PASSIVO)		Anno	Anno - 1	riferimento art.2424 CC	riferimento DM 26/4/95
A) PATRIMONIO NETTO					
I	Fondo di dotazione			AI	AI
II	Riserve				
b	<i>da capitale</i>			AII, AIII	AII, AIII
c	<i>da permessi di costruire</i>			AIX	AIX
d	<i>riserve indisponibili per beni demaniali e patrimoniali indisponibili e per i beni culturali</i>				
e	<i>altre riserve indisponibili</i>				
f	<i>altre riserve disponibili</i>				
III	Risultato economico dell'esercizio			AIX	AIX
IV	Risultati economici di esercizi precedenti			AVII	
V	Riserve negative per beni indisponibili				
TOTALE PATRIMONIO NETTO (A)					
B) FONDI PER RISCHI ED ONERI					
1	Per trattamento di quiescenza			B1	B1
2	Per imposte			B2	B2
3	Altri			B3	B3
TOTALE FONDI RISCHI ED ONERI (B)					
C) TRATTAMENTO DI FINE RAPPORTO					
TOTALE T.F.R. (C)				C	C
D) DEBITI (1)					
1	Debiti da finanziamento				
a	<i>prestiti obbligazionari</i>			D1e D2	D1
b	<i>v/ altre amministrazioni pubbliche</i>				
c	<i>verso banche e tesoriere</i>			D4	D3 e D4
d	<i>verso altri finanziatori</i>			D5	
2	Debiti verso fornitori			D7	D6
3	Acconti			D6	D5
4	Debiti per trasferimenti e contributi				
a	<i>enti finanziati dal servizio sanitario nazionale</i>				
b	<i>altre amministrazioni pubbliche</i>				
c	<i>imprese controllate</i>			D9	D8
d	<i>imprese partecipate</i>			D10	D9
e	<i>altri soggetti</i>				
5	Altri debiti			D12,D13, D14	D11,D12, D13
a	<i>tributari</i>				
b	<i>verso istituti di previdenza e sicurezza sociale</i>				
c	<i>per attività svolta per c/terzi (2)</i>				
d	<i>altri</i>				
TOTALE DEBITI (D)					
E) RATEI E RISCOINTI E CONTRIBUTI AGLI INVESTIMENTI					
I	Ratei passivi			E	E
II	Risconti passivi			E	E
1	Contributi agli investimenti				
a	<i>da altre amministrazioni pubbliche</i>				
b	<i>da altri soggetti</i>				
2	Concessioni pluriennali				
3	Altri risconti passivi				
TOTALE RATEI E RISCOINTI (E)					
TOTALE DEL PASSIVO (A+B+C+D+E)					

AMBITO TERRITORIALE OTTIMALE N.5 MARCHE SUD (AP)
STATO PATRIMONIALE - PASSIVO

STATO PATRIMONIALE (PASSIVO)		Anno	Anno - 1	riferimento art.2424 CC	riferimento DM 26/4/95
CONTI D'ORDINE					
1) Impegni su esercizi futuri					
2) Beni di terzi in uso					
3) Beni dati in uso a terzi					
4) Garanzie prestate a amministrazioni pubbliche					
5) Garanzie prestate a imprese controllate					
6) Garanzie prestate a imprese partecipate					
7) Garanzie prestate a altre imprese					
TOTALE CONTI D'ORDINE					

(1) con separata indicazione degli importi esigibili oltre l'esercizio successivo.

(2) non comprende i debiti derivanti dall'attività di sostituto di imposta. I debiti derivanti da tale attività sono considerati nelle voci 5 a) e b)

**PROSPETTO DIMOSTRATIVO DEL RISULTATO DI AMMINISTRAZIONE
ANNO 2024**

		GESTIONE		
		RESIDUI	COMPETENZA	TOTALE
Fondo di cassa al 1° gennaio				1.396.407,63
RISCOSSIONI	(+)	131.056,28	13.523.404,51	13.654.460,79
PAGAMENTI	(-)	605.074,38	12.992.878,79	13.597.953,17
SALDO DI CASSA AL 31 DICEMBRE	(=)			1.452.915,25
PAGAMENTI per azioni esecutive non regolarizzate al 31 dicembre	(-)			0,00
FONDO DI CASSA AL 31 DICEMBRE	(=)			1.452.915,25
RESIDUI ATTIVI	(+)	24.789,18	16.546,06	41.335,24
<i>di cui residui attivi incassati alla data del 31/12 in conti postali e bancari in attesa del riversamento nel conto di tesoreria principale</i>				0,00
<i>di cui derivanti da accertamenti di tributi effettuati sulla base della stima del dipartimento delle finanze</i>				0,00
RESIDUI PASSIVI	(-)	394.926,67	475.315,37	870.242,04
FONDO PLURIENNALE VINCOLATO PER SPESE CORRENTI ⁽¹⁾	(-)			0,00
FONDO PLURIENNALE VINCOLATO PER SPESE IN C.TO CAPITALE ⁽¹⁾	(-)			0,00
FONDO PLURIENNALE VINCOLATO PER INCREMENTO DI ATTIVITÀ FINANZIARIE ⁽¹⁾	(-)			0,00
RISULTATO DI AMMINISTRAZIONE AL 31 DICEMBRE 2024 (A) ⁽²⁾	(=)			624.008,45
Composizione del risultato di amministrazione al 31 dicembre 2024				
Parte accantonata ⁽³⁾				
Fondo crediti di dubbia esazione al 31/12/2024 ⁽⁴⁾				0,00
Accantonamento residui perenti al 31/12/2024 (solo per le regioni) ⁽⁵⁾				0,00
Fondo anticipazioni liquidità				0,00
Fondo perdite società partecipate				0,00
Fondo contenzioso				0,00
Altri accantonamenti				30.377,66
			Totale parte accantonata (B)	30.377,66
Parte vincolata				
Vincoli derivanti da leggi e dai principi contabili				0,00
Vincoli derivanti da trasferimenti				0,00
Vincoli derivanti da contrazione di mutui				0,00
Vincoli formalmente attribuiti dall'ente				102.878,00
Altri vincoli da specificare				0,00
			Totale parte vincolata (C)	102.878,00
			Totale parte destinata agli investimenti (D)	0,00
			Totale parte disponibile (E)=(A)-(B)-(C)-(D)	490.752,79
			F) di cui Disavanzo da debito autorizzato e non contratto ⁽⁶⁾	0,00
Se E è negativo, tale importo è iscritto tra le spese del bilancio di previsione come disavanzo da ripianare ⁽⁶⁾				

(1) Indicare l'importo del fondo pluriennale vincolato risultante dal conto del bilancio (in spesa).

(2) Se negativo, le regioni indicano in nota la quota del disavanzo corrispondente al debito autorizzato e non contratto, distintamente da quella derivante dalla gestione ordinaria.

(3) Non comprende il fondo pluriennale vincolato.

(4) Indicare l'importo del Fondo crediti di dubbia esigibilità risultante dall'allegato 8 c)

(5) Solo per le regioni Indicare l'importo dell'accantonamento per residui perenti al 31 dicembre 2024

(6) Solo per le Regioni e le Province autonome. In caso di risultato negativo, le regioni iscrivono nel passivo del bilancio distintamente il disavanzo di amministrazione da ripianare (lettera E al netto della lettera F) e il disavanzo derivante da debito autorizzato e non contratto (lettera F).

ELENCO ANALITICO DELLE RISORSE ACCANTONATE NEL RISULTATO DI AMMINISTRAZIONE (*)
2024

Capitolo di spesa	Descrizione	Risorse accantonate al 1/1/2024 ⁵	Risorse accantonate applicate al bilancio dell'esercizio 2024 (con segno - ¹)	Risorse accantonate stanziata nella spesa del bilancio dell'esercizio 2024	Variazione degli accantonamenti effettuata in sede di rendiconto (con segno +/- ²)	Risorse accantonate nel risultato di amministrazione al 31/12/2024
		(a)	(b)	(c)	(d)	(e)=(a)+(b)+(c)+(d)
Fondo anticipazioni liquidità						
Totale Fondo anticipazioni liquidità		0,00	0,00	0,00	0,00	0,00
Fondo perdite società partecipate						
Totale Fondo perdite società partecipate		0,00	0,00	0,00	0,00	0,00
Fondo contenzioso						
Totale Fondo contenzioso		0,00	0,00	0,00	0,00	0,00
Fondo crediti di dubbia esigibilità(3)						
Totale Fondo crediti di dubbia esigibilità		0,00	0,00	0,00	0,00	0,00
Fondo di garanzia debiti commerciali						
Totale Fondo di garanzia debiti commerciali		0,00	0,00	0,00	0,00	0,00
Accantonamento residui perenti (solo per le regioni)						
Totale Accantonamento residui perenti (solo per le regioni)		0,00	0,00	0,00	0,00	0,00
Altri accantonamenti(4)						
2471/0	ALTRI ACCANTONAMENTI x RINNOVI CONTRATTUALI PERSONALE	38.780,00	-16.402,34	0,00	8.000,00	30.377,66
Totale Altri accantonamenti		38.780,00	-16.402,34	0,00	8.000,00	30.377,66
TOTALE		38.780,00	-16.402,34	0,00	8.000,00	30.377,66

(*) Le modalità di compilazione delle singole voci del prospetto sono descritte nel paragrafo 13.7.1 del principio applicato della programmazione.

(1) Indicare, con il segno (-), l'utilizzo dei fondi accantonati attraverso l'applicazione in bilancio della corrispondente quota del risultato di amministrazione.

(2) Indicare con il segno (+) i maggiori accantonamenti nel risultato di amministrazione effettuati in sede di predisposizione del rendiconto, e con il segno (-), le riduzioni degli accantonamenti effettuati in sede di predisposizione del rendiconto.

(3) Con riferimento ai capitoli di bilancio riguardanti il FCDE, devono essere preliminarmente valorizzate le colonne (a) e (e) nelle quali devono essere indicate rispettivamente le quote accantonate nel risultato di amministrazione degli esercizi 2023 e 2024 determinate nel rispetto dei principi contabili. Successivamente sono valorizzati gli importi di cui alla lettera (b), che corrispondono alla quota del risultato di amministrazione applicata al bilancio N per le rispettive quote del FCDE.

Se l'importo della colonna (e) è minore della somma algebrica delle colonne (a) +(b), la differenza è iscritta con il segno (-) nella colonna (d).

Se l'importo della colonna (e) è maggiore della somma algebrica delle colonne (a)+(b), la differenza è iscritta con il segno (+) nella colonna (c) entro il limite dell'importo stanziato in bilancio per il FCDE (previsione definitiva). Se lo stanziamento di bilancio non è capiente, la differenza è iscritta nella colonna (d) con il segno (+).

(4) I fondi di riserva e i fondi speciali non confluiscono nella quota accantonata del risultato di amministrazione.

(5) In caso di revisione della composizione del risultato di amministrazione all'inizio dell'esercizio (vincolati, accantonati e destinati agli investimenti) i dati della colonna 1 possono non corrispondere con i dati dell'ultima colonna del prospetto a/1 del rendiconto dell'esercizio precedente.

ELENCO ANALITICO DELLE RISORSE VINCOLATE NEL RISULTATO DI AMMINISTRAZIONE (*) 2024

Capitolo di entrata	Descrizione	Capitolo di spesa	Descrizione	Risorse vincolate nel risultato di amministrazione al 1/1/2024 ¹	Risorse vincolate applicate al bilancio dell'esercizio 2024	Entrate vincolate accertate nell'esercizio 2024	Impegni esercizio 2024 finanziati da entrate vincolate accertate nell'esercizio o da quote vincolate del risultato di amministrazione	Fondo pluriennale vincolato al 31/12/2024 finanziato da entrate vincolate accertate nell'esercizio o da quote vincolate del risultato di amministrazione	Cancellazione di residui attivi vincolati ² o eliminazione del vincolo su quote del risultato di amministrazione (+) e cancellazione di residui passivi finanziati da risorse vincolate (-) (gestione dei residui)	Cancellazione nell'esercizio 2024 di impegni finanziati dal fondo pluriennale vincolato dopo l'approvazione del rendiconto dell'esercizio 2023 non reimpegnati nell'esercizio 2024	Risorse vincolate nel bilancio al 31/12/2024	Risorse vincolate nel risultato di amministrazione al 31/12/2024
				(a)	(b)	(c)	(d)	(e)	(f)	(g)	(h)=(b)+(c)-(d) -(e)+(g)	(i)=(a)+(c) -(d)-(e)-(f)+(g)
Vincoli derivanti dalla legge												
Totale vincoli derivanti dalla legge (l/1)				0,00	0,00	0,00	0,00	0,00	0,00	0,00	0,00	0,00
Vincoli derivanti da trasferimenti												
Totale vincoli derivanti da trasferimenti (l/2)				0,00	0,00	0,00	0,00	0,00	0,00	0,00	0,00	0,00
Vincoli derivanti da finanziamenti												
Totale vincoli derivanti da finanziamenti (l/3)				0,00	0,00	0,00	0,00	0,00	0,00	0,00	0,00	0,00
Vincoli formalmente attribuiti dall'ente												
	RISORSE DELL'ENTE	41/0	FONDO INCENTIVANTE, PRODUTTIVITA' ETC.	480,54	0,00	0,00	0,00	0,00	0,00	0,00	0,00	480,54
	RISORSE DELL'ENTE	2469/0	FONDO INTERVENTI COMUNI ATO A SOSTEGNO DEL S.I.I. A CARICO BILANCIO ENTE	7.068,92	0,00	0,00	0,00	0,00	0,00	0,00	0,00	7.068,92
	RISORSE DELL'ENTE	2798/0	FONDO PER MANUTENZIONE STRAORDINARIA FONTANE PUBBLICHE LAVatoi ETC.(UTILIZZO QUOTA PARTE AV.AMM.NE)	95.328,54	0,00	0,00	0,00	0,00	0,00	0,00	0,00	95.328,54
Totale vincoli formalmente attribuiti dall'ente (l/4)				102.878,00	0,00	0,00	0,00	0,00	0,00	0,00	0,00	102.878,00
Altri vincoli												
Totale altri vincoli (l/5)				0,00	0,00	0,00	0,00	0,00	0,00	0,00	0,00	0,00
TOTALE RISORSE VINCOLATE (l=1/1+1/2+1/3+1/4+1/5)				102.878,00	0,00	0,00	0,00	0,00	0,00	0,00	0,00	102.878,00
Totale quote accantonate riguardanti le risorse vincolate da legge (m/1)											0,00	0,00
Totale quote accantonate riguardanti le risorse vincolate da trasferimenti (m/2)											0,00	0,00

ELENCO ANALITICO DELLE RISORSE VINCOLATE NEL RISULTATO DI AMMINISTRAZIONE (*)

2024

Capitolo di entrata	Descrizione	Capitolo di spesa	Descrizione	Risorse vincolate nel risultato di amministrazione al 1/1/2024 ¹	Risorse vincolate applicate al bilancio dell'esercizio 2024	Entrate vincolate accertate nell'esercizio 2024	Impegni esercizio 2024 finanziati da entrate vincolate accertate nell'esercizio o da quote vincolate del risultato di amministrazione	Fondo pluriennale vincolato al 31/12/2024 finanziato da entrate vincolate accertate nell'esercizio o da quote vincolate del risultato di amministrazione	Cancellazione di residui attivi vincolati ² o eliminazione del vincolo su quote del risultato di amministrazione (+) e cancellazione di residui passivi finanziati da risorse vincolate (-) (gestione dei residui)	Cancellazione nell'esercizio 2024 di impegni finanziati dal fondo pluriennale vincolato dopo l'approvazione del rendiconto dell'esercizio 2023 non reimpegnati nell'esercizio 2024	Risorse vincolate nel bilancio al 31/12/2024	Risorse vincolate nel risultato di amministrazione al 31/12/2024
				(a)	(b)	(c)	(d)	(e)	(f)	(g)	(h)=(b)+(c)-(d)-(e)+(g)	(i)=(a)+(c)-(d)-(e)-(f)+(g)

Totale quote accantonate riguardanti le risorse vincolate da finanziamenti (m/3)	0,00	0,00
Totale quote accantonate riguardanti le risorse vincolate dall'ente (m/4)	0,00	0,00
Totale quote accantonate riguardanti le risorse vincolate da altro (m/5)	0,00	0,00
Totale quote accantonate riguardanti le risorse vincolate (m=m/1+m/2+m/3+m/4+m/5)	0,00	0,00
Totale risorse vincolate da legge al netto di quelle che sono state oggetto di accantonamenti (n/1=l/1-m/1)	0,00	0,00
Totale risorse vincolate da trasferimenti al netto di quelle che sono state oggetto di accantonamenti (n/2=l/2-m/2)	0,00	0,00
Totale risorse vincolate da finanziamenti al netto di quelle che sono state oggetto di accantonamenti (n/3=l/3-m/3)	0,00	0,00
Totale risorse vincolate dall'Ente al netto di quelle che sono state oggetto di accantonamenti (n/4=l/4-m/4)	0,00	102.878,00
Totale risorse vincolate da altro al netto di quelle che sono state oggetto di accantonamenti (n/5=l/5-m/5)	0,00	0,00
Totale risorse vincolate al netto di quelle che sono state oggetto di accantonamenti (n=l-m)	0,00	102.878,00

(*) Le modalità di compilazione delle singole voci del prospetto sono descritte nel paragrafo 13.7.2 del principio applicato della programmazione.

(1) In caso di revisione della composizione del risultato di amministrazione all'inizio dell'esercizio (vincolati, accantonati e destinati agli investimenti) i dati della colonna 1 possono non corrispondere con i dati dell'ultima colonna del prospetto a/1 del rendiconto dell'esercizio precedente.

(2) Esclusa la cancellazione di residui attivi non compresi nella quota vincolata del risultato di amministrazione dell'esercizio precedente (ad es. i residui attivi vincolati che hanno finanziato impegni).

ELENCO ANALITICO DELLE RISORSE DESTINATE AGLI INVESTIMENTI NEL RISULTATO DI AMMINISTRAZIONE (*)
2024

Capitolo di entrata	Descrizione	Capitolo di spesa	Descrizione	Risorse destinate agli investimenti al 1/1/2024 ¹	Entrate destinate agli investimenti accertate nell'esercizio 2024	Impegni esercizio 2024 finanziati da entrate destinate accertate nell'esercizio o da quote destinate del risultato di amministrazione ²	Fondo pluriennale vincolato al 31/12/2024 finanziato da entrate destinate accertate nell'esercizio o da quote destinate del risultato di amministrazione	Cancellazione di residui attivi costituiti da risorse destinate agli investimenti ³ o eliminazione della destinazione su quote del risultato di amministrazione (+) e cancellazione di residui passivi finanziati da risorse destinate agli investimenti (-) (gestione dei residui)	Risorse destinate agli investimenti al 31/12/2024
				(a)	(b)	(c)	(d)	(e)	(f)=(a)+(b)-(c)-(d)-(e)
TOTALE				0,00	0,00	0,00	0,00	0,00	0,00
Totale quote accantonate nel risultato di amministrazione riguardanti le risorse destinate agli investimenti (g)									0,00
Totale risorse destinate nel risultato di amministrazione al netto di quelle che sono state oggetto di accantonamenti (h = Totale f - g)									0,00

(*) Le modalità di compilazione delle singole voci del prospetto sono descritte nel paragrafo 13.7.3 del principio applicato della programmazione.

(1) In caso di revisione della composizione del risultato di amministrazione all'inizio dell'esercizio (vincolati, accantonati e destinati agli investimenti) i dati della colonna 1 possono non corrispondere con i dati dell'ultima colonna del prospetto a/1 del rendiconto dell'esercizio precedente

(2) Comprende le eventuali cancellazioni di impegni imputati all'esercizio N, finanziati dal fondo pluriennale vincolato costituito da risorse destinate agli investimenti, non reimpegnate nell'esercizio N, se la cancellazione è effettuata dopo l'approvazione del rendiconto dell'esercizio N-1

(3) Esclusa la cancellazione di residui attivi non compresi nella quota del risultato di amministrazione dell'esercizio precedente destinata agli investimenti (ad es. i residui attivi destinati agli investimenti che hanno finanziato impegni).

COMPOSIZIONE PER MISSIONI E PROGRAMMI DEL FONDO PLURIENNALE VINCOLATO DELL'ESERCIZIO 2024

MISSIONI E PROGRAMMI		Fondo pluriennale vincolato al 31 dicembre dell'esercizio 2023	Spese impegnate negli esercizi precedenti e imputate all'esercizio 2024 e coperte dal fondo pluriennale vincolato	Riaccertamento degli impegni imputati all'esercizio 2024 e finanziati dal FPV di cui alla lettera a) effettuato nel corso dell'esercizio 2024 (cd. economie di impegno)	Riaccertamento degli impegni finanziati dal FPV di cui alla lettera a) effettuato nel corso dell'esercizio 2024 su impegni imputati agli esercizi successivi a 2024 (cd. economie di impegno)	Quota del fondo pluriennale vincolato al 31 dicembre dell'esercizio 2023 rinviata all'esercizio 2025 e successivi	Spese impegnate nell'esercizio 2024 con imputazione all'esercizio 2025 e coperte dal fondo pluriennale vincolato	Spese impegnate nell'esercizio 2024 con imputazione all'esercizio 2026 e coperte dal fondo pluriennale vincolato	Spese impegnate nell'esercizio 2024 con imputazione a esercizi successivi a quelli considerati nel bilancio pluriennale e coperte dal fondo pluriennale vincolato	Fondo pluriennale vincolato al 31 dicembre dell'esercizio 2024
		(a)	(b)	(x)	(y)	(c)=(a)-(b)-(x)-(y)	(d)	(e)	(f)	(g)=(c)+(d)+((e)+f)
1	MISSIONE 1 - Servizi istituzionali, generali e di gestione									
1	Organi istituzionali	0,00	0,00	0,00	0,00	0,00	0,00	0,00	0,00	0,00
2	Segreteria generale	0,00	0,00	0,00	0,00	0,00	0,00	0,00	0,00	0,00
3	Gestione economica, finanziaria, programmazione, provveditorato	0,00	0,00	0,00	0,00	0,00	0,00	0,00	0,00	0,00
4	Gestione delle entrate tributarie e servizi fiscali	0,00	0,00	0,00	0,00	0,00	0,00	0,00	0,00	0,00
5	Gestione dei beni demaniali e patrimoniali	0,00	0,00	0,00	0,00	0,00	0,00	0,00	0,00	0,00
6	Ufficio tecnico	0,00	0,00	0,00	0,00	0,00	0,00	0,00	0,00	0,00
7	Elezioni e consultazioni popolari - Anagrafe e stato civile	0,00	0,00	0,00	0,00	0,00	0,00	0,00	0,00	0,00
8	Statistica e sistemi informativi	0,00	0,00	0,00	0,00	0,00	0,00	0,00	0,00	0,00
9	Assistenza tecnico-amministrativa agli enti locali	0,00	0,00	0,00	0,00	0,00	0,00	0,00	0,00	0,00
10	Risorse umane	0,00	0,00	0,00	0,00	0,00	0,00	0,00	0,00	0,00
11	Altri servizi generali	27.520,00	27.520,00	0,00	0,00	0,00	0,00	0,00	0,00	0,00
	TOTALE MISSIONE 1 - Servizi istituzionali, generali e di gestione	27.520,00	27.520,00	0,00	0,00	0,00	0,00	0,00	0,00	0,00
2	MISSIONE 2 - Giustizia									
1	Uffici giudiziari	0,00	0,00	0,00	0,00	0,00	0,00	0,00	0,00	0,00
2	Casa circondariale e altri servizi	0,00	0,00	0,00	0,00	0,00	0,00	0,00	0,00	0,00
	TOTALE MISSIONE 2 - Giustizia	0,00	0,00	0,00	0,00	0,00	0,00	0,00	0,00	0,00
3	MISSIONE 3 - Ordine pubblico e sicurezza									
1	Polizia locale e amministrativa	0,00	0,00	0,00	0,00	0,00	0,00	0,00	0,00	0,00
2	Sistema integrato di sicurezza urbana	0,00	0,00	0,00	0,00	0,00	0,00	0,00	0,00	0,00
	TOTALE MISSIONE 3 - Ordine pubblico e sicurezza	0,00	0,00	0,00	0,00	0,00	0,00	0,00	0,00	0,00
4	MISSIONE 4 - Istruzione e diritto allo studio									
1	Istruzione prescolastica	0,00	0,00	0,00	0,00	0,00	0,00	0,00	0,00	0,00
2	Altri ordini di istruzione	0,00	0,00	0,00	0,00	0,00	0,00	0,00	0,00	0,00
4	Istruzione universitaria	0,00	0,00	0,00	0,00	0,00	0,00	0,00	0,00	0,00
5	Istruzione tecnica superiore	0,00	0,00	0,00	0,00	0,00	0,00	0,00	0,00	0,00
6	Servizi ausiliari all'istruzione	0,00	0,00	0,00	0,00	0,00	0,00	0,00	0,00	0,00
7	Diritto allo studio	0,00	0,00	0,00	0,00	0,00	0,00	0,00	0,00	0,00

COMPOSIZIONE PER MISSIONI E PROGRAMMI DEL FONDO PLURIENNALE VINCOLATO DELL'ESERCIZIO 2024

MISSIONI E PROGRAMMI		Fondo pluriennale vincolato al 31 dicembre dell'esercizio 2023	Spese impegnate negli esercizi precedenti e imputate all'esercizio 2024 e coperte dal fondo pluriennale vincolato	Riaccertamento degli impegni imputati all'esercizio 2024 e finanziati dal FPV di cui alla lettera a) effettuato nel corso dell'esercizio 2024 (cd. economie di impegno)	Riaccertamento degli impegni finanziati dal FPV di cui alla lettera a) effettuato nel corso dell'esercizio 2024 su impegni imputati agli esercizi successivi a 2024 (cd. economie di impegno)	Quota del fondo pluriennale vincolato al 31 dicembre dell'esercizio 2023 rinviata all'esercizio 2025 e successivi	Spese impegnate nell'esercizio 2024 con imputazione all'esercizio 2025 e coperte dal fondo pluriennale vincolato	Spese impegnate nell'esercizio 2024 con imputazione all'esercizio 2026 e coperte dal fondo pluriennale vincolato	Spese impegnate nell'esercizio 2024 con imputazione a esercizi successivi a quelli considerati nel bilancio pluriennale e coperte dal fondo pluriennale vincolato	Fondo pluriennale vincolato al 31 dicembre dell'esercizio 2024
		(a)	(b)	(x)	(y)	(c)=(a)-(b)-(x)-(y)	(d)	(e)	(f)	(g)=(c)+(d)+((e)+(f))
	TOTALE MISSIONE 4 - Istruzione e diritto allo studio	0,00	0,00	0,00	0,00	0,00	0,00	0,00	0,00	0,00
5	MISSIONE 5 - Tutela e valorizzazione dei beni e attività culturali									
1	Valorizzazione dei beni di interesse storico	0,00	0,00	0,00	0,00	0,00	0,00	0,00	0,00	0,00
2	Attività culturali e interventi diversi nel settore culturale	0,00	0,00	0,00	0,00	0,00	0,00	0,00	0,00	0,00
	TOTALE MISSIONE 5 - Tutela e valorizzazione dei beni e attività culturali	0,00	0,00	0,00	0,00	0,00	0,00	0,00	0,00	0,00
6	MISSIONE 6 - Politiche giovanili, sport e tempo libero									
1	Sport e tempo libero	0,00	0,00	0,00	0,00	0,00	0,00	0,00	0,00	0,00
2	Giovani	0,00	0,00	0,00	0,00	0,00	0,00	0,00	0,00	0,00
	TOTALE MISSIONE 6 - Politiche giovanili, sport e tempo libero	0,00	0,00	0,00	0,00	0,00	0,00	0,00	0,00	0,00
7	MISSIONE 7 - Turismo									
1	Sviluppo e la valorizzazione del turismo	0,00	0,00	0,00	0,00	0,00	0,00	0,00	0,00	0,00
	TOTALE MISSIONE 7 - Turismo	0,00	0,00	0,00	0,00	0,00	0,00	0,00	0,00	0,00
8	MISSIONE 8 - Assetto del territorio ed edilizia abitativa									
1	Urbanistica e assetto del territorio	0,00	0,00	0,00	0,00	0,00	0,00	0,00	0,00	0,00
2	Edilizia residenziale pubblica e locale e piani di edilizia economico-popolare	0,00	0,00	0,00	0,00	0,00	0,00	0,00	0,00	0,00
	TOTALE MISSIONE 8 - Assetto del territorio ed edilizia abitativa	0,00	0,00	0,00	0,00	0,00	0,00	0,00	0,00	0,00
9	MISSIONE 9 - Sviluppo sostenibile e tutela del territorio e dell'ambiente									
1	Difesa del suolo	0,00	0,00	0,00	0,00	0,00	0,00	0,00	0,00	0,00
2	Tutela, valorizzazione e recupero ambientale	0,00	0,00	0,00	0,00	0,00	0,00	0,00	0,00	0,00
3	Rifiuti	0,00	0,00	0,00	0,00	0,00	0,00	0,00	0,00	0,00
4	Servizio idrico integrato	0,00	0,00	0,00	0,00	0,00	0,00	0,00	0,00	0,00
5	Aree protette, parchi naturali, protezione naturalistica e forestazione	0,00	0,00	0,00	0,00	0,00	0,00	0,00	0,00	0,00
6	Tutela e valorizzazione delle risorse idriche	0,00	0,00	0,00	0,00	0,00	0,00	0,00	0,00	0,00
7	Sviluppo sostenibile territorio montano piccoli Comuni	0,00	0,00	0,00	0,00	0,00	0,00	0,00	0,00	0,00
8	Qualità dell'aria e riduzione dell'inquinamento	0,00	0,00	0,00	0,00	0,00	0,00	0,00	0,00	0,00
	TOTALE MISSIONE 9 - Sviluppo sostenibile e tutela del territorio e dell'ambiente	0,00	0,00	0,00	0,00	0,00	0,00	0,00	0,00	0,00
10	MISSIONE 10 - Trasporti e diritto alla mobilità									
1	Trasporto ferroviario	0,00	0,00	0,00	0,00	0,00	0,00	0,00	0,00	0,00

COMPOSIZIONE PER MISSIONI E PROGRAMMI DEL FONDO PLURIENNALE VINCOLATO DELL'ESERCIZIO 2024

MISSIONI E PROGRAMMI		Fondo pluriennale vincolato al 31 dicembre dell'esercizio 2023	Spese impegnate negli esercizi precedenti e imputate all'esercizio 2024 e coperte dal fondo pluriennale vincolato	Riaccertamento degli impegni imputati all'esercizio 2024 e finanziati dal FPV di cui alla lettera a) effettuato nel corso dell'esercizio 2024 (cd. economie di impegno)	Riaccertamento degli impegni finanziati dal FPV di cui alla lettera a) effettuato nel corso dell'esercizio 2024 su impegni imputati agli esercizi successivi a 2024 (cd. economie di impegno)	Quota del fondo pluriennale vincolato al 31 dicembre dell'esercizio 2023 rinviata all'esercizio 2025 e successivi	Spese impegnate nell'esercizio 2024 con imputazione all'esercizio 2025 e coperte dal fondo pluriennale vincolato	Spese impegnate nell'esercizio 2024 con imputazione all'esercizio 2026 e coperte dal fondo pluriennale vincolato	Spese impegnate nell'esercizio 2024 con imputazione a esercizi successivi a quelli considerati nel bilancio pluriennale e coperte dal fondo pluriennale vincolato	Fondo pluriennale vincolato al 31 dicembre dell'esercizio 2024
		(a)	(b)	(x)	(y)	(c)=(a)-(b)-(x)-(y)	(d)	(e)	(f)	(g=(c)+(d)+(e)+(f))
2	Trasporto pubblico locale	0,00	0,00	0,00	0,00	0,00	0,00	0,00	0,00	0,00
3	Trasporto per vie d'acqua	0,00	0,00	0,00	0,00	0,00	0,00	0,00	0,00	0,00
4	Altre modalità di trasporto	0,00	0,00	0,00	0,00	0,00	0,00	0,00	0,00	0,00
5	Viabilità e infrastrutture stradali	0,00	0,00	0,00	0,00	0,00	0,00	0,00	0,00	0,00
	TOTALE MISSIONE 10 - Trasporti e diritto alla mobilità	0,00	0,00	0,00	0,00	0,00	0,00	0,00	0,00	0,00
11	MISSIONE 11 - Soccorso civile									
1	Sistema di protezione civile	0,00	0,00	0,00	0,00	0,00	0,00	0,00	0,00	0,00
2	Interventi a seguito di calamità naturali	0,00	0,00	0,00	0,00	0,00	0,00	0,00	0,00	0,00
	TOTALE MISSIONE 11 - Soccorso civile	0,00	0,00	0,00	0,00	0,00	0,00	0,00	0,00	0,00
12	MISSIONE 12 - Diritti sociali, politiche sociali e famiglia									
1	Interventi per l'infanzia e i minori e per asili nido	0,00	0,00	0,00	0,00	0,00	0,00	0,00	0,00	0,00
2	Interventi per la disabilità	0,00	0,00	0,00	0,00	0,00	0,00	0,00	0,00	0,00
3	Interventi per gli anziani	0,00	0,00	0,00	0,00	0,00	0,00	0,00	0,00	0,00
4	Interventi per i soggetti a rischio di esclusione sociale	0,00	0,00	0,00	0,00	0,00	0,00	0,00	0,00	0,00
5	Interventi per le famiglie	0,00	0,00	0,00	0,00	0,00	0,00	0,00	0,00	0,00
6	Interventi per il diritto alla casa	0,00	0,00	0,00	0,00	0,00	0,00	0,00	0,00	0,00
7	Programmazione e governo della rete dei servizi sociosanitari e sociali	0,00	0,00	0,00	0,00	0,00	0,00	0,00	0,00	0,00
8	Cooperazione e associazionismo	0,00	0,00	0,00	0,00	0,00	0,00	0,00	0,00	0,00
9	Servizio necroscopico e cimiteriale	0,00	0,00	0,00	0,00	0,00	0,00	0,00	0,00	0,00
	TOTALE MISSIONE 12 - Diritti sociali, politiche sociali e famiglia	0,00	0,00	0,00	0,00	0,00	0,00	0,00	0,00	0,00
13	MISSIONE 13 - Tutela della salute									
7	Ulteriori spese in materia sanitaria	0,00	0,00	0,00	0,00	0,00	0,00	0,00	0,00	0,00
	TOTALE MISSIONE 13 - Tutela della salute	0,00	0,00	0,00	0,00	0,00	0,00	0,00	0,00	0,00
14	MISSIONE 14 - Sviluppo economico e competitività									
1	Industria, PMI e Artigianato	0,00	0,00	0,00	0,00	0,00	0,00	0,00	0,00	0,00
2	Commercio - reti distributive - tutela dei consumatori	0,00	0,00	0,00	0,00	0,00	0,00	0,00	0,00	0,00
3	Ricerca e innovazione	0,00	0,00	0,00	0,00	0,00	0,00	0,00	0,00	0,00
4	Reti e altri servizi di pubblica utilità	0,00	0,00	0,00	0,00	0,00	0,00	0,00	0,00	0,00
	TOTALE MISSIONE 14 - Sviluppo economico e competitività	0,00	0,00	0,00	0,00	0,00	0,00	0,00	0,00	0,00

COMPOSIZIONE PER MISSIONI E PROGRAMMI DEL FONDO PLURIENNALE VINCOLATO DELL'ESERCIZIO 2024

MISSIONI E PROGRAMMI		Fondo pluriennale vincolato al 31 dicembre dell'esercizio 2023	Spese impegnate negli esercizi precedenti e imputate all'esercizio 2024 e coperte dal fondo pluriennale vincolato	Riaccertamento degli impegni imputati all'esercizio 2024 e finanziati dal FPV di cui alla lettera a) effettuato nel corso dell'esercizio 2024 (cd. economie di impegno)	Riaccertamento degli impegni finanziati dal FPV di cui alla lettera a) effettuato nel corso dell'esercizio 2024 su impegni imputati agli esercizi successivi a 2024 (cd. economie di impegno)	Quota del fondo pluriennale vincolato al 31 dicembre dell'esercizio 2023 rinviata all'esercizio 2025 e successivi	Spese impegnate nell'esercizio 2024 con imputazione all'esercizio 2025 e coperte dal fondo pluriennale vincolato	Spese impegnate nell'esercizio 2024 con imputazione all'esercizio 2026 e coperte dal fondo pluriennale vincolato	Spese impegnate nell'esercizio 2024 con imputazione a esercizi successivi a quelli considerati nel bilancio pluriennale e coperte dal fondo pluriennale vincolato	Fondo pluriennale vincolato al 31 dicembre dell'esercizio 2024
		(a)	(b)	(x)	(y)	(c)=(a)-(b)-(x)-(y)	(d)	(e)	(f)	(g)=(c)+(d)+((e)+(f))
15	MISSIONE 15 - Politiche per il lavoro e la formazione professionale									
1	Servizi per lo sviluppo del mercato del lavoro	0,00	0,00	0,00	0,00	0,00	0,00	0,00	0,00	0,00
2	Formazione professionale	0,00	0,00	0,00	0,00	0,00	0,00	0,00	0,00	0,00
3	Sostegno all'occupazione	0,00	0,00	0,00	0,00	0,00	0,00	0,00	0,00	0,00
	TOTALE MISSIONE 15 - Politiche per il lavoro e la formazione professionale	0,00	0,00	0,00	0,00	0,00	0,00	0,00	0,00	0,00
16	MISSIONE 16 - Agricoltura, politiche agroalimentari e pesca									
1	Sviluppo del settore agricolo e del sistema agroalimentare	0,00	0,00	0,00	0,00	0,00	0,00	0,00	0,00	0,00
2	Caccia e pesca	0,00	0,00	0,00	0,00	0,00	0,00	0,00	0,00	0,00
	TOTALE MISSIONE 16 - Agricoltura, politiche agroalimentari e pesca	0,00	0,00	0,00	0,00	0,00	0,00	0,00	0,00	0,00
17	MISSIONE 17 - Energia e diversificazione delle fonti energetiche									
1	Fonti energetiche	0,00	0,00	0,00	0,00	0,00	0,00	0,00	0,00	0,00
	TOTALE MISSIONE 17 - Energia e diversificazione delle fonti energetiche	0,00	0,00	0,00	0,00	0,00	0,00	0,00	0,00	0,00
18	MISSIONE 18 - Relazioni con le altre autonomie territoriali e locali									
1	Relazioni finanziarie con le altre autonomie territoriali	0,00	0,00	0,00	0,00	0,00	0,00	0,00	0,00	0,00
	TOTALE MISSIONE 18 - Relazioni con le altre autonomie territoriali e locali	0,00	0,00	0,00	0,00	0,00	0,00	0,00	0,00	0,00
19	MISSIONE 19 - Relazioni internazionali									
1	Relazioni internazionali e Cooperazione allo sviluppo	0,00	0,00	0,00	0,00	0,00	0,00	0,00	0,00	0,00
	TOTALE MISSIONE 19 - Relazioni internazionali	0,00	0,00	0,00	0,00	0,00	0,00	0,00	0,00	0,00
	TOTALE	27.520,00	27.520,00	0,00	0,00	0,00	0,00	0,00	0,00	0,00

- (a) Indicare l'importo del fondo pluriennale vincolato risultante dal consuntivo dell'anno precedente. Nel primo esercizio di applicazione del titolo primo del D.Lgs 118/2011 la voce indica l'importo del fondo pluriennale vincolato definito in occasione del riaccertamento straordinario dei residui, pari alla differenza tra gli impegni cancellati e reimputati all'esercizio e agli esercizi successivi e gli accertamenti cancellati e reimputati all'esercizio e agli esercizi successivi.
- (b) Indicare l'importo degli impegni assunti negli esercizi precedenti e imputati all'esercizio cui si riferisce il rendiconto finanziati dal FPV. Nel primo esercizio di applicazione del titolo primo del D.Lgs 118/2011 è indicata la differenza tra gli impegni reimputati all'esercizio e gli accertamenti reimputati al medesimo esercizio.
- (x) Indicare le economie, registrate nel corso dell'esercizio e verificate in sede di rendiconto, sugli impegni finanziati dal fondo pluriennale vincolato di cui alla lettera a).
- (d),(e) Indicare gli impegni assunti nel corso dell'esercizio 2024 con imputazione all'esercizio 2025 (colonna d), all'esercizio 2026 (colonna e), e agli esercizi successivi (colonna f), comprese le spese prenotate sulla base della gara per l'affidamento dei lavori, formalmente indetta ai sensi dell'art. 53, comma 2, del citato decreto legislativo n. 163 del 2006, riguardanti le spese di investimento per lavori pubblici, di cui all'art. 3 comma 7 del decreto legislativo 12 aprile 2006, n.163 "Codice dei contratti pubblici", esigibili negli esercizi successivi.
- (f)

COMPOSIZIONE DELL'ACCANTONAMENTO AL FONDO CREDITI DI DUBBIA ESIGIBILITA' * E AL FONDO SVALUTAZIONE CREDITI
Esercizio finanziario 2024

TIPOLOGIA	DENOMINAZIONE	RESIDUI ATTIVI FORMATISI NELL'ESERCIZIO CUI SI RIFERISCE IL RENDICONTO (a)	RESIDUI ATTIVI DEGLI ESERCIZI PRECEDENTI (b)	TOTALE RESIDUI ATTIVI (c) = (a) + (b)	IMPORTO MINIMO DEL FONDO (d)	FONDO CREDITI DI DUBBIA ESIGIBILITA' (e)	% di accantonamento al fondo crediti di dubbia esigibilità (f)=(e) / (c)
	<i>Entrate correnti di natura tributaria, contributiva e perequativa</i>						
1010100	Tipologia 101: Imposte, tasse e proventi assimilati	0,00	0,00	0,00			
	di cui accertati per cassa sulla base del principio contabile 3.7	0,00	0,00	0,00			
	Tipologia 101: Imposte, tasse e proventi assimilati non accertati per cassa	0,00	0,00	0,00	0,00	0,00	0,00
1010200	Tipologia 102: Tributi destinati al finanziamento della sanità	0,00	0,00	0,00			
	di cui accertati per cassa sulla base del principio contabile 3.7	0,00	0,00	0,00			
	Tipologia 102: Tributi destinati al finanziamento della sanità non accertati per cassa	0,00	0,00	0,00	0,00	0,00	0,00
1010300	Tipologia 103: Tributi devoluti e regolati alle autonomie speciali	0,00	0,00	0,00			
	di cui accertati per cassa sulla base del principio contabile 3.7	0,00	0,00	0,00			
	Tipologia 103: Tributi devoluti e regolati alle autonomie speciali non accertati per cassa	0,00	0,00	0,00	0,00	0,00	0,00
1010400	Tipologia 104: Compartecipazioni di tributi	0,00	0,00	0,00	0,00	0,00	0,00
1030100	Tipologia 301: Fondi perequativi da Amministrazioni Centrali	0,00	0,00	0,00	0,00	0,00	0,00
1030200	Tipologia 302: Fondi perequativi dalla Regione o Provincia autonoma	0,00	0,00	0,00	0,00	0,00	0,00
1000000	TOTALE TITOLO 1	0,00	0,00	0,00	0,00	0,00	0,00
	<i>Trasferimenti correnti</i>						
2010100	Tipologia 101: Trasferimenti correnti da Amministrazioni pubbliche	9.769,18	2.156,38	11.925,56	0,00	0,00	0,00
2010200	Tipologia 102: Trasferimenti correnti da Famiglie	0,00	0,00	0,00	0,00	0,00	0,00
2010300	Tipologia 103: Trasferimenti correnti da Imprese	0,00	0,00	0,00	0,00	0,00	0,00
2010400	Tipologia 104: Trasferimenti correnti da Istituzioni Sociali Private	0,00	0,00	0,00	0,00	0,00	0,00
2010500	Tipologia 105: Trasferimenti correnti dall'Unione Europea e dal Resto del Mondo	0,00	0,00	0,00			
	Trasferimenti correnti dall'Unione Europea	0,00	0,00	0,00			
	Trasferimenti correnti dal Resto del Mondo	0,00	0,00	0,00	0,00	0,00	0,00
2000000	TOTALE TITOLO 2	9.769,18	2.156,38	11.925,56	0,00	0,00	0,00
	<i>Entrate extratributarie</i>						
3010000	Tipologia 100: Vendita di beni e servizi e proventi derivanti dalla gestione dei beni	0,00	0,00	0,00	0,00	0,00	0,00
3020000	Tipologia 200: Proventi derivanti dall'attività di controllo e repressione delle irregolarità e degli illeciti	0,00	0,00	0,00	0,00	0,00	0,00

COMPOSIZIONE DELL'ACCANTONAMENTO AL FONDO CREDITI DI DUBBIA ESIGIBILITA' * E AL FONDO SVALUTAZIONE CREDITI
Esercizio finanziario 2024

TIPOLOGIA	DENOMINAZIONE	RESIDUI ATTIVI FORMATISI NELL'ESERCIZIO CUI SI RIFERISCE IL RENDICONTO (a)	RESIDUI ATTIVI DEGLI ESERCIZI PRECEDENTI (b)	TOTALE RESIDUI ATTIVI (c) = (a) + (b)	IMPORTO MINIMO DEL FONDO (d)	FONDO CREDITI DI DUBBIA ESIGIBILITA' (e)	% di accantonamento al fondo crediti di dubbia esigibilità (f)=(e) / (c)
3030000	Tipologia 300: Interessi attivi	0,00	0,00	0,00	0,00	0,00	0,00
3040000	Tipologia 400: Altre entrate da redditi da capitale	0,00	0,00	0,00	0,00	0,00	0,00
3050000	Tipologia 500: Rimborsi e altre entrate correnti	5.776,88	22.632,80	28.409,68	0,00	0,00	0,00
3000000	TOTALE TITOLO 3	5.776,88	22.632,80	28.409,68	0,00	0,00	0,00
	<i>Entrate in conto capitale</i>						
4010000	Tipologia 100: Tributi in conto capitale	0,00	0,00	0,00	0,00	0,00	0,00
4020000	Tipologia 200: Contributi agli investimenti	0,00	0,00	0,00			
	Contributi agli investimenti da amministrazioni pubbliche	0,00	0,00	0,00			
	Contributi agli investimenti da UE	0,00	0,00	0,00			
	Tipologia 200: Contributi agli investimenti al netto dei contributi da PA e da UE	0,00	0,00	0,00	0,00	0,00	0,00
4030000	Tipologia 300: Altri trasferimenti in conto capitale	0,00	0,00	0,00			
	Trasferimenti in conto capitale da amministrazioni pubbliche	0,00	0,00	0,00			
	Trasferimenti in conto capitale da UE	0,00	0,00	0,00			
	Tipologia 300: Altri trasferimenti in conto capitale al netto dei trasferimenti da PA e da UE	0,00	0,00	0,00	0,00	0,00	0,00
4040000	Tipologia 400: Entrate da alienazione di beni materiali e immateriali	0,00	0,00	0,00	0,00	0,00	0,00
4050000	Tipologia 500: Altre entrate in conto capitale	0,00	0,00	0,00	0,00	0,00	0,00
4000000	TOTALE TITOLO 4	0,00	0,00	0,00	0,00	0,00	0,00
	<i>Entrate da riduzione di attività finanziarie</i>						
5010000	Tipologia 100: Alienazione di attività finanziarie	0,00	0,00	0,00	0,00	0,00	0,00
5020000	Tipologia 200: Riscossione crediti di breve termine	0,00	0,00	0,00	0,00	0,00	0,00
5030000	Tipologia 300: Riscossione crediti di medio-lungo termine	0,00	0,00	0,00	0,00	0,00	0,00
5040000	Tipologia 400: Altre entrate per riduzione di attività finanziarie	0,00	0,00	0,00	0,00	0,00	0,00
5000000	TOTALE TITOLO 5	0,00	0,00	0,00	0,00	0,00	0,00
	TOTALE GENERALE	15.546,06	24.789,18	40.335,24	0,00	0,00	0,00
	DI CUI FONDO CREDITI DI DUBBIA ESIGIBILITA' IN C/CAPITALE	0,00	0,00	0,00	0,00	0,00	0,00
	DI CUI FONDO CREDITI DI DUBBIA ESIGIBILITA' DI PARTE CORRENTE (n)	15.546,06	24.789,18	40.335,24	0,00	0,00	0,00

CONFRONTO FONDO CREDITI DI DUBBIA ESIGIBILITA' - FONDO SVALUTAZIONE CREDITI	TOTALE CREDITI	FONDO SVALUTAZIONE CREDITI
RESIDUI ATTIVI NEL CONTO DEL BILANCIO TITOLI DA 1 A 5	(g)40.335,24	(h)0,00

COMPOSIZIONE DELL'ACCANTONAMENTO AL FONDO CREDITI DI DUBBIA ESIGIBILITA' * E AL FONDO SVALUTAZIONE CREDITI
Esercizio finanziario 2024

TIPOLOGIA	DENOMINAZIONE	RESIDUI ATTIVI FORMATISI NELL'ESERCIZIO CUI SI RIFERISCE IL RENDICONTO (a)	RESIDUI ATTIVI DEGLI ESERCIZI PRECEDENTI (b)	TOTALE RESIDUI ATTIVI (c) = (a) + (b)	IMPORTO MINIMO DEL FONDO (d)	FONDO CREDITI DI DUBBIA ESIGIBILITA' (e)	% di accantonamento al fondo crediti di dubbia esigibilità (f)=(e) / (c)
	CREDITI STRALCIATI DAL CONTO DEL BILANCIO	(i)0,00	(i)0,00				
	ACCERTAMENTI IMPUTATI AGLI ESERCIZI SUCCESSIVI A QUELLO CUI IL RENDICONTO SI RIFERISCE (m)	0,00	0,00				
	TOTALE	40.335,24	0,00				

* Il fondo crediti di dubbia esigibilità è un accantonamento del risultato di amministrazione. Non richiedono l'accantonamento a tale fondo: a) i trasferimenti da altre Amministrazioni pubbliche e dall'Unione europea; b) i crediti assistiti da fidejussione; c) le entrate tributarie che, sulla base dei nuovi principi contabili, sono accertate per cassa.

(e) Gli importi della colonna (e) non devono essere inferiori a quelli della colonna (d); se sono superiori le motivazioni della differenza sono indicate nella relazione al rendiconto. Il totale generale della colonna (f) corrisponde all'importo del fondo crediti di dubbia esigibilità accantonato nel risultato di amministrazione.

(g) Indicare il totale generale della colonna c).

(h) Indicare il totale generale della colonna e)

(i) Indicare l'importo complessivo dei crediti stralciati dal conto del bilancio nell'esercizio in corso e negli esercizi precedenti.

(l) corrisponde all'importo della cella (i)

(m) trattasi solo degli accertamenti pluriennali di entrate riguardanti il titolo 5 e gli accertamenti pluriennali derivanti dalla rateizzazione delle entrate dei titoli 1 e 3.

(n) comprende anche l'accantonamento riguardante i crediti del titolo 5

**PROSPETTO DELLE ENTRATE DI BILANCIO PER TITOLI, TIPOLOGIE E CATEGORIE
2024**

TITOLO TIPOLOGIA CATEGORIA	DENOMINAZIONE	ACCERTAMENTI	di cui entrate non ricorrenti	RISCOSSIONI IN C/COMPETENZA	RISCOSSIONI IN C/RESIDUI
	Entrate correnti di natura tributaria, contributiva e perequativa				
1010100	Tipologia 101: Imposte, tasse e proventi assimilati	0,00	0,00	0,00	0,00
1010106	Imposta municipale propria	0,00	0,00	0,00	0,00
1010108	Imposta comunale sugli immobili (ICI)	0,00	0,00	0,00	0,00
1010116	Addizionale comunale IRPEF	0,00	0,00	0,00	0,00
1010117	Addizionale regionale IRPEF non sanità	0,00	0,00	0,00	0,00
1010120	Imposta regionale sulle attività produttive (IRAP) non Sanità	0,00	0,00	0,00	0,00
1010131	Imposta regionale sulla benzina per autotrazione	0,00	0,00	0,00	0,00
1010139	Imposta sulle assicurazioni RC auto	0,00	0,00	0,00	0,00
1010140	Imposta di iscrizione al pubblico registro automobilistico (PRA)	0,00	0,00	0,00	0,00
1010141	Imposta di soggiorno	0,00	0,00	0,00	0,00
1010142	Imposta regionale sulle concessioni statali sui beni del demanio marittimo	0,00	0,00	0,00	0,00
1010143	Imposta regionale sulle concessioni statali sui beni del patrimonio indisponibile	0,00	0,00	0,00	0,00
1010144	Imposta regionale per le emissioni sonore degli aeromobili	0,00	0,00	0,00	0,00
1010146	Tassa regionale per il diritto allo studio universitario	0,00	0,00	0,00	0,00
1010147	Tassa sulla concessione per la caccia e per la pesca	0,00	0,00	0,00	0,00
1010148	Tasse sulle concessioni regionali	0,00	0,00	0,00	0,00
1010149	Tasse sulle concessioni comunali	0,00	0,00	0,00	0,00
1010150	Tassa di circolazione dei veicoli a motore (tassa automobilistica)	0,00	0,00	0,00	0,00
1010151	Tassa smaltimento rifiuti solidi urbani	0,00	0,00	0,00	0,00
1010152	Tassa occupazione spazi e aree pubbliche	0,00	0,00	0,00	0,00
1010153	Imposta comunale sulla pubblicità e diritto sulle pubbliche affissioni	0,00	0,00	0,00	0,00
1010154	Imposta municipale secondaria	0,00	0,00	0,00	0,00
1010155	Tassa di abilitazione all'esercizio professionale	0,00	0,00	0,00	0,00
1010159	Tributo speciale per il deposito in discarica dei rifiuti solidi	0,00	0,00	0,00	0,00
1010160	Tributo per l'esercizio delle funzioni di tutela, protezione e igiene dell'ambiente	0,00	0,00	0,00	0,00
1010161	Tributo comunale sui rifiuti e sui servizi	0,00	0,00	0,00	0,00
1010164	Diritti mattatoi	0,00	0,00	0,00	0,00
1010165	Diritti degli Enti provinciali turismo	0,00	0,00	0,00	0,00
1010168	Addizionale regionale sui canoni per le utenze di acque pubbliche	0,00	0,00	0,00	0,00
1010170	Proventi dei Casinò	0,00	0,00	0,00	0,00
1010176	Tributo per i servizi indivisibili (TASI)	0,00	0,00	0,00	0,00
1010177	Addizionale regionale sul gas naturale	0,00	0,00	0,00	0,00
1010195	Altre ritenute n.a.c.	0,00	0,00	0,00	0,00
1010196	Altre entrate su lotto, lotterie e altre attività di gioco n.a.c.	0,00	0,00	0,00	0,00
1010197	Altre accise n.a.c.	0,00	0,00	0,00	0,00
1010198	Altre imposte sostitutive n.a.c.	0,00	0,00	0,00	0,00
1010199	Altre imposte, tasse e proventi assimilati n.a.c.	0,00	0,00	0,00	0,00
1010200	Tipologia 102: Tributi destinati al finanziamento della sanità	0,00	0,00	0,00	0,00
1010201	Imposta regionale sulle attività produttive - IRAP - Sanità	0,00	0,00	0,00	0,00
1010202	Imposta regionale sulle attività produttive - IRAP - Sanità derivante da manovra fiscale regionale	0,00	0,00	0,00	0,00
1010203	Compartecipazione IVA - Sanità	0,00	0,00	0,00	0,00
1010204	Addizionale IRPEF - Sanità	0,00	0,00	0,00	0,00
1010205	Addizionale IRPEF - Sanità derivante da manovra fiscale regionale	0,00	0,00	0,00	0,00
1010206	Accisa sulla benzina per autotrazione - sanità	0,00	0,00	0,00	0,00
1010299	Altri tributi destinati al finanziamento della spesa sanitaria n.a.c.	0,00	0,00	0,00	0,00
1010300	Tipologia 103: Tributi devoluti e regolati alle autonomie speciali	0,00	0,00	0,00	0,00
1010301	Imposta sul reddito delle persone fisiche (ex IRPEF)	0,00	0,00	0,00	0,00
1010302	Imposta sul reddito delle società (ex IRPEG)	0,00	0,00	0,00	0,00
1010303	Imposta sostitutiva dell'IRPEF e dell'imposta di registro e di bollo sulle locazioni di immobili per finalità abitative (cedolare secca)	0,00	0,00	0,00	0,00
1010304	Imposte sostitutive su risparmio gestito	0,00	0,00	0,00	0,00
1010305	Imposta sostitutiva in materia di conferimenti di aziende, fusioni e scissioni	0,00	0,00	0,00	0,00

**PROSPETTO DELLE ENTRATE DI BILANCIO PER TITOLI, TIPOLOGIE E CATEGORIE
2024**

TITOLO TIPOLOGIA CATEGORIA	DENOMINAZIONE	ACCERTAMENTI	di cui entrate non ricorrenti	RISCOSSIONI IN C/COMPETENZA	RISCOSSIONI IN C/RESIDUI
1010307	Imposte municipale propria riservata all' erario	0,00	0,00	0,00	0,00
1010309	Imposta patrimoniale sul valore degli immobili situati all' estero	0,00	0,00	0,00	0,00
1010310	Imposta sulle riserve matematiche delle imprese di assicurazione	0,00	0,00	0,00	0,00
1010311	Imposta sul valore delle attivita` finanziarie detenute all' estero dalle persone fisiche residenti nel territorio dello stato	0,00	0,00	0,00	0,00
1010312	Imposta sulle plusvalenze da cessione di attivita` finanziarie	0,00	0,00	0,00	0,00
1010313	Imposta sostitutiva delle imposte sui redditi su plusvalenze da cessione a titolo oneroso di azioni e di altri rapporti partecipativi	0,00	0,00	0,00	0,00
1010314	Imposte su assicurazione vita	0,00	0,00	0,00	0,00
1010315	Imposta erariale sugli aeromobili privati	0,00	0,00	0,00	0,00
1010318	Ritenute sugli interessi e su altri redditi da capitale	0,00	0,00	0,00	0,00
1010319	Ritenute e imposte sostitutive sugli utili distribuiti dalle societa` di capitali	0,00	0,00	0,00	0,00
1010321	Imposta sul valore aggiunto (IVA) sugli scambi interni	0,00	0,00	0,00	0,00
1010322	Imposta sul valore aggiunto (IVA) sulle importazioni	0,00	0,00	0,00	0,00
1010323	Imposta sulle assicurazioni	0,00	0,00	0,00	0,00
1010324	Accisa sui tabacchi	0,00	0,00	0,00	0,00
1010325	Accisa sull'alcole e le bevande alcoliche	0,00	0,00	0,00	0,00
1010326	Accisa sull'energia elettrica	0,00	0,00	0,00	0,00
1010327	Accisa sui prodotti energetici	0,00	0,00	0,00	0,00
1010328	Accisa sulla benzina per autotrazione - non sanita`	0,00	0,00	0,00	0,00
1010329	Accisa sul gasolio	0,00	0,00	0,00	0,00
1010330	Imposta sul gas naturale	0,00	0,00	0,00	0,00
1010332	Imposta di consumo su oli lubrificanti e bitumi di petrolio	0,00	0,00	0,00	0,00
1010333	Imposta di registro	0,00	0,00	0,00	0,00
1010334	Imposta di bollo	0,00	0,00	0,00	0,00
1010335	Imposta ipotecaria	0,00	0,00	0,00	0,00
1010336	Imposta unica sui concorsi pronostici e sulle scommesse	0,00	0,00	0,00	0,00
1010337	Proventi da lotto, lotterie e altri giochi	0,00	0,00	0,00	0,00
1010338	Imposta sugli intrattenimenti	0,00	0,00	0,00	0,00
1010345	Tassa sulle concessioni governative	0,00	0,00	0,00	0,00
1010350	Tassa di circolazione dei veicoli a motore (tassa automobilistica)	0,00	0,00	0,00	0,00
1010356	Tassa sulle emissioni di anidride solforosa	0,00	0,00	0,00	0,00
1010358	Canone radiotelevisivo	0,00	0,00	0,00	0,00
1010362	Diritti catastali	0,00	0,00	0,00	0,00
1010371	Proventi della vendita di denaturanti e contrassegni di Stato	0,00	0,00	0,00	0,00
1010372	Proventi vari dei Monopoli di Stato	0,00	0,00	0,00	0,00
1010374	Imposte sulle successioni e donazioni	0,00	0,00	0,00	0,00
1010395	Altre accise n.a.c.	0,00	0,00	0,00	0,00
1010396	Altre entrate su lotto, lotterie e altre attivita` di gioco n.a.c.	0,00	0,00	0,00	0,00
1010397	Altre ritenute n.a.c.	0,00	0,00	0,00	0,00
1010398	Altre imposte sostitutive n.a.c.	0,00	0,00	0,00	0,00
1010399	Altri tributi devoluti e regolati alle autonomie speciali n.a.c.	0,00	0,00	0,00	0,00
1010400	Tipologia 104: Compartecipazioni di tributi	0,00	0,00	0,00	0,00
1010401	Compartecipazione IVA a Regioni - non Sanita`	0,00	0,00	0,00	0,00
1010402	Addizionale regionale alla compartecipazione IVA	0,00	0,00	0,00	0,00
1010403	Compartecipazione al bollo auto	0,00	0,00	0,00	0,00
1010404	Compartecipazione al gasolio	0,00	0,00	0,00	0,00
1010405	Compartecipazione IVA ai Comuni	0,00	0,00	0,00	0,00
1010406	Compartecipazione IRPEF ai Comuni	0,00	0,00	0,00	0,00
1010407	Compartecipazione IRPEF alle Province	0,00	0,00	0,00	0,00
1010408	Tributo provinciale deposito in discarica dei rifiuti solidi	0,00	0,00	0,00	0,00
1010409	Compartecipazioni accise benzina e gasolio destinate ad alimentare il Fondo Nazionale Trasporti di cui all'art.16 bis del DL 95/2012	0,00	0,00	0,00	0,00
1010497	Altre compartecipazioni di imposte a Regioni non destinati al finanziamento della spesa sanitaria	0,00	0,00	0,00	0,00
1010498	Altre compartecipazioni alle province n.a.c.	0,00	0,00	0,00	0,00

**PROSPETTO DELLE ENTRATE DI BILANCIO PER TITOLI, TIPOLOGIE E CATEGORIE
2024**

TITOLO TIPOLOGIA CATEGORIA	DENOMINAZIONE	ACCERTAMENTI	di cui entrate non ricorrenti	RISCOSSIONI IN C/COMPETENZA	RISCOSSIONI IN C/RESIDUI
1010499	Altre compartecipazioni a comuni n.a.c.	0,00	0,00	0,00	0,00
1030100	Tipologia 301: Fondi perequativi da Amministrazioni Centrali	0,00	0,00	0,00	0,00
1030101	Fondi perequativi dallo Stato	0,00	0,00	0,00	0,00
1030102	Fondo perequativo dallo Stato - Sanità	0,00	0,00	0,00	0,00
1030200	Tipologia 302: Fondi perequativi dalla Regione o Provincia autonoma	0,00	0,00	0,00	0,00
1030201	Fondi perequativi dalla Regione o Provincia autonoma	0,00	0,00	0,00	0,00
1000000	TOTALE TITOLO 1	0,00	0,00	0,00	0,00
	Trasferimenti correnti				
2010100	Tipologia 101: Trasferimenti correnti da Amministrazioni pubbliche	194.231,75	0,00	184.462,57	7.586,00
2010101	Trasferimenti correnti da Amministrazioni Centrali	0,00	0,00	0,00	0,00
2010102	Trasferimenti correnti da Amministrazioni Locali	194.231,75	0,00	184.462,57	7.586,00
2010103	Trasferimenti correnti da Enti di Previdenza	0,00	0,00	0,00	0,00
2010104	Trasferimenti correnti da organismi interni e/o unità locali della amministrazione	0,00	0,00	0,00	0,00
2010200	Tipologia 102: Trasferimenti correnti da Famiglie	0,00	0,00	0,00	0,00
2010201	Trasferimenti correnti da famiglie	0,00	0,00	0,00	0,00
2010300	Tipologia 103: Trasferimenti correnti da Imprese	724.636,00	0,00	724.636,00	0,00
2010301	Sponsorizzazioni da imprese	0,00	0,00	0,00	0,00
2010302	Altri trasferimenti correnti da imprese	724.636,00	0,00	724.636,00	0,00
2010400	Tipologia 104: Trasferimenti correnti da Istituzioni Sociali Private	0,00	0,00	0,00	0,00
2010401	Trasferimenti correnti da Istituzioni Sociali Private	0,00	0,00	0,00	0,00
2010500	Tipologia 105: Trasferimenti correnti dall'Unione Europea e dal Resto del Mondo	0,00	0,00	0,00	0,00
2010501	Trasferimenti correnti dall'Unione Europea	0,00	0,00	0,00	0,00
2010502	Trasferimenti correnti dal Resto del Mondo	0,00	0,00	0,00	0,00
2000000	TOTALE TITOLO 2	918.867,75	0,00	909.098,57	7.586,00
	Entrate extratributarie				
3010000	Tipologia 100: Vendita di beni e servizi e proventi derivanti dalla gestione dei beni	0,00	0,00	0,00	0,00
3010100	Vendita di beni	0,00	0,00	0,00	0,00
3010200	Entrate dalla vendita e dall'erogazione di servizi	0,00	0,00	0,00	0,00
3010300	Proventi derivanti dalla gestione dei beni	0,00	0,00	0,00	0,00
3020000	Tipologia 200: Proventi derivanti dall'attività di controllo e repressione delle irregolarità e degli illeciti	0,00	0,00	0,00	0,00
3020100	Entrate da amministrazioni pubbliche derivanti dall'attività di controllo e repressione delle irregolarità e degli illeciti	0,00	0,00	0,00	0,00
3020200	Entrate da famiglie derivanti dall'attività di controllo e repressione delle irregolarità e degli illeciti	0,00	0,00	0,00	0,00
3020300	Entrate da imprese derivanti dall'attività di controllo e repressione delle irregolarità e degli illeciti	0,00	0,00	0,00	0,00
3020400	Entrate da Istituzioni Sociali Private derivanti dall'attività di controllo e repressione delle irregolarità e degli illeciti	0,00	0,00	0,00	0,00
3030000	Tipologia 300: Interessi attivi	0,00	0,00	0,00	0,00
3030100	Interessi attivi da titoli o finanziamenti a breve termine	0,00	0,00	0,00	0,00
3030200	Interessi attivi da titoli o finanziamenti a medio - lungo termine	0,00	0,00	0,00	0,00
3030300	Altri interessi attivi	0,00	0,00	0,00	0,00
3040000	Tipologia 400: Altre entrate da redditi da capitale	0,00	0,00	0,00	0,00

**PROSPETTO DELLE ENTRATE DI BILANCIO PER TITOLI, TIPOLOGIE E CATEGORIE
2024**

TITOLO TIPOLOGIA CATEGORIA	DENOMINAZIONE	ACCERTAMENTI	di cui entrate non ricorrenti	RISCOSSIONI IN C/COMPETENZA	RISCOSSIONI IN C/RESIDUI
3040100	Rendimenti da fondi comuni di investimento	0,00	0,00	0,00	0,00
3040200	Entrate derivanti dalla distribuzione di dividendi	0,00	0,00	0,00	0,00
3040300	Entrate derivanti dalla distribuzione di utili e avanzi	0,00	0,00	0,00	0,00
3049900	Altre entrate da redditi da capitale	0,00	0,00	0,00	0,00
3050000	Tipologia 500: Rimborsi e altre entrate correnti	17.481,56	0,00	11.704,68	122.470,28
3050100	Indennizzi di assicurazione	0,00	0,00	0,00	0,00
3050200	Rimborsi in entrata	10.776,88	0,00	5.000,00	121.200,00
3059900	Altre entrate correnti n.a.c.	6.704,68	0,00	6.704,68	1.270,28
3000000	TOTALE TITOLO 3	17.481,56	0,00	11.704,68	122.470,28
	Entrate in conto capitale				
4010000	Tipologia 100: Tributi in conto capitale	0,00	0,00	0,00	0,00
4010100	Imposte da sanatorie e condoni	0,00	0,00	0,00	0,00
4010200	Altre imposte in conto capitale	0,00	0,00	0,00	0,00
4020000	Tipologia 200: Contributi agli investimenti	12.463.496,53	0,00	12.463.496,53	0,00
4020100	Contributi agli investimenti da amministrazioni pubbliche	12.463.496,53	0,00	12.463.496,53	0,00
4020200	Contributi agli investimenti da Famiglie	0,00	0,00	0,00	0,00
4020300	Contributi agli investimenti da Imprese	0,00	0,00	0,00	0,00
4020400	Contributi agli investimenti da Istituzioni Sociali Private	0,00	0,00	0,00	0,00
4020500	Contributi agli investimenti dall'Unione Europea e dal Resto del Mondo	0,00	0,00	0,00	0,00
4020600	Contributi agli investimenti direttamente destinati al rimborso di prestiti da amministrazioni pubbliche	0,00	0,00	0,00	0,00
4030000	Tipologia 300: Altri trasferimenti in conto capitale	0,00	0,00	0,00	0,00
4030100	Trasferimenti in conto capitale per assunzione di debiti dell'amministrazione da parte di amministrazioni pubbliche	0,00	0,00	0,00	0,00
4030200	Trasferimenti in conto capitale per assunzione di debiti dell'amministrazione da parte di Imprese	0,00	0,00	0,00	0,00
4030300	Trasferimenti in conto capitale per assunzione di debiti dell'amministrazione da parte dell'Unione Europea e del Resto del Mondo	0,00	0,00	0,00	0,00
4030400	Trasferimenti in conto capitale da parte di amministrazioni pubbliche per cancellazione di debiti dell'amministrazione	0,00	0,00	0,00	0,00
4030500	Trasferimenti in conto capitale da parte di Imprese per cancellazione di debiti dell'amministrazione	0,00	0,00	0,00	0,00
4030600	Trasferimenti in conto capitale da parte dell'Unione Europea e Resto del Mondo per cancellazione di debiti dell'amministrazione	0,00	0,00	0,00	0,00
4030700	Trasferimenti in conto capitale per ripiano disavanzi pregressi da amministrazioni pubbliche	0,00	0,00	0,00	0,00
4030800	Trasferimenti in conto capitale per ripiano disavanzi pregressi da Imprese	0,00	0,00	0,00	0,00
4030900	Trasferimenti in conto capitale per ripiano disavanzi pregressi dall'Unione Europea e dal Resto del Mondo	0,00	0,00	0,00	0,00
4031000	Altri trasferimenti in conto capitale da amministrazioni pubbliche	0,00	0,00	0,00	0,00
4031100	Altri trasferimenti in conto capitale da Famiglie	0,00	0,00	0,00	0,00
4031200	Altri trasferimenti in conto capitale da Imprese	0,00	0,00	0,00	0,00
4031300	Altri trasferimenti in conto capitale da Istituzioni Sociali Private	0,00	0,00	0,00	0,00
4031400	Altri trasferimenti in conto capitale dall'Unione Europea e dal Resto del Mondo	0,00	0,00	0,00	0,00
4040000	Tipologia 400: Entrate da alienazione di beni materiali e immateriali	0,00	0,00	0,00	0,00
4040100	Alienazione di beni materiali	0,00	0,00	0,00	0,00
4040200	Cessione di Terreni e di beni materiali non prodotti	0,00	0,00	0,00	0,00
4040300	Alienazione di beni immateriali	0,00	0,00	0,00	0,00
4050000	Tipologia 500: Altre entrate in conto capitale	0,00	0,00	0,00	0,00
4050100	Permessi di costruire	0,00	0,00	0,00	0,00
4050200	Entrate derivanti da conferimento immobili a fondi immobiliari	0,00	0,00	0,00	0,00
4050300	Entrate in conto capitale dovute a rimborsi, recuperi e restituzioni di somme non dovute o incassate in eccesso	0,00	0,00	0,00	0,00
4050400	Altre entrate in conto capitale n.a.c.	0,00	0,00	0,00	0,00

**PROSPETTO DELLE ENTRATE DI BILANCIO PER TITOLI, TIPOLOGIE E CATEGORIE
2024**

TITOLO TIPOLOGIA CATEGORIA	DENOMINAZIONE	ACCERTAMENTI	di cui entrate non ricorrenti	RISCOSSIONI IN C/COMPETENZA	RISCOSSIONI IN C/RESIDUI
4000000	TOTALE TITOLO 4	12.463.496,53	0,00	12.463.496,53	0,00
	Entrate da riduzione di attività finanziarie				
5010000	Tipologia 100: Alienazione di attività finanziarie	0,00	0,00	0,00	0,00
5010100	Alienazione di partecipazioni	0,00	0,00	0,00	0,00
5010200	Alienazione di quote di fondi comuni di investimento	0,00	0,00	0,00	0,00
5010300	Alienazione di titoli obbligazionari a breve termine	0,00	0,00	0,00	0,00
5010400	Alienazione di titoli obbligazionari a medio-lungo termine	0,00	0,00	0,00	0,00
5020000	Tipologia 200: Riscossione crediti di breve termine	0,00	0,00	0,00	0,00
5020100	Riscossione crediti di breve termine a tasso agevolato da Amministrazioni Pubbliche	0,00	0,00	0,00	0,00
5020200	Riscossione crediti di breve termine a tasso agevolato da Famiglie	0,00	0,00	0,00	0,00
5020300	Riscossione crediti di breve termine a tasso agevolato da Imprese	0,00	0,00	0,00	0,00
5020400	Riscossione crediti di breve termine a tasso agevolato da Istituzioni Sociali Private	0,00	0,00	0,00	0,00
5020500	Riscossione crediti di breve termine a tasso agevolato dall'Unione Europea e dal Resto del Mondo	0,00	0,00	0,00	0,00
5020600	Riscossione crediti di breve termine a tasso non agevolato da Amministrazione Pubbliche	0,00	0,00	0,00	0,00
5020700	Riscossione crediti di breve termine a tasso non agevolato da Famiglie	0,00	0,00	0,00	0,00
5020800	Riscossione crediti di breve termine a tasso non agevolato da Imprese	0,00	0,00	0,00	0,00
5020900	Riscossione crediti di breve termine a tasso non agevolato da Istituzioni Sociali Private	0,00	0,00	0,00	0,00
5021000	Riscossione crediti di breve termine a tasso non agevolato dall'Unione Europea e dal Resto del Mondo	0,00	0,00	0,00	0,00
5030000	Tipologia 300: Riscossione crediti di medio-lungo termine	0,00	0,00	0,00	0,00
5030100	Riscossione crediti di medio-lungo termine a tasso agevolato da Amministrazioni Pubbliche	0,00	0,00	0,00	0,00
5030200	Riscossione crediti di medio-lungo termine a tasso agevolato da Famiglie	0,00	0,00	0,00	0,00
5030300	Riscossione crediti di medio-lungo termine a tasso agevolato da Imprese	0,00	0,00	0,00	0,00
5030400	Riscossione crediti di medio-lungo termine a tasso agevolato da Istituzioni Sociali Private	0,00	0,00	0,00	0,00
5030500	Riscossione crediti di medio-lungo termine a tasso agevolato dall'Unione Europea e dal Resto del Mondo	0,00	0,00	0,00	0,00
5030600	Riscossione crediti di medio-lungo termine a tasso non agevolato da Amministrazione Pubbliche	0,00	0,00	0,00	0,00
5030700	Riscossione crediti di medio-lungo termine a tasso non agevolato da Famiglie	0,00	0,00	0,00	0,00
5030800	Riscossione crediti di medio-lungo termine a tasso non agevolato da Imprese	0,00	0,00	0,00	0,00
5030900	Riscossione crediti di medio-lungo termine a tasso non agevolato da Istituzioni Sociali Private	0,00	0,00	0,00	0,00
5031000	Riscossione crediti di medio-lungo termine a tasso non agevolato dall'Unione Europea e dal Resto del Mondo	0,00	0,00	0,00	0,00
5031100	Riscossione crediti sorti a seguito di escussione di garanzie in favore di Amministrazioni Pubbliche	0,00	0,00	0,00	0,00
5031200	Riscossione crediti sorti a seguito di escussione di garanzie in favore di Famiglie	0,00	0,00	0,00	0,00
5031300	Riscossione crediti sorti a seguito di escussione di garanzie in favore di Imprese	0,00	0,00	0,00	0,00
5031400	Riscossione crediti sorti a seguito di escussione di garanzie in favore di Istituzioni Sociali Private	0,00	0,00	0,00	0,00
5031500	Riscossione crediti sorti a seguito di escussione di garanzie in favore dell'Unione Europea e del Resto del Mondo	0,00	0,00	0,00	0,00
5040000	Tipologia 400: Altre entrate per riduzione di attività finanziarie	0,00	0,00	0,00	0,00
5040100	Altre entrate per riduzione di altre attività finanziarie verso Amministrazioni Pubbliche	0,00	0,00	0,00	0,00
5040200	Altre entrate per riduzione di altre attività finanziarie verso Famiglie	0,00	0,00	0,00	0,00
5040300	Altre entrate per riduzione di altre attività finanziarie verso Imprese	0,00	0,00	0,00	0,00
5040400	Altre entrate per riduzione di altre attività finanziarie verso Istituzioni Sociali Private	0,00	0,00	0,00	0,00
5040500	Altre entrate per riduzione di altre attività finanziarie verso Unione Europea e Resto del Mondo	0,00	0,00	0,00	0,00
5040600	Prelevi dai conti di tesoreria statale diversi dalla Tesoreria Unica	0,00	0,00	0,00	0,00
5040700	Prelevi da depositi bancari	0,00	0,00	0,00	0,00
5040800	Entrate da derivati di ammortamento	0,00	0,00	0,00	0,00
5000000	TOTALE TITOLO 5	0,00	0,00	0,00	0,00
	Accensione Prestiti				
6010000	Tipologia 100: Emissione di titoli obbligazionari	0,00	0,00	0,00	0,00

**PROSPETTO DELLE ENTRATE DI BILANCIO PER TITOLI, TIPOLOGIE E CATEGORIE
2024**

TITOLO TIPOLOGIA CATEGORIA	DENOMINAZIONE	ACCERTAMENTI	di cui entrate non ricorrenti	RISCOSSIONI IN C/COMPETENZA	RISCOSSIONI IN C/RESIDUI
6010100	Emissioni titoli obbligazionari a breve termine	0,00	0,00	0,00	0,00
6010200	Emissioni titoli obbligazionari a medio-lungo termine	0,00	0,00	0,00	0,00
6020000	Tipologia 200: Accensione prestiti a breve termine	0,00	0,00	0,00	0,00
6020100	Finanziamenti a breve termine	0,00	0,00	0,00	0,00
6020200	Anticipazioni	0,00	0,00	0,00	0,00
6030000	Tipologia 300: Accensione mutui e altri finanziamenti a medio lungo termine	0,00	0,00	0,00	0,00
6030100	Finanziamenti a medio lungo termine	0,00	0,00	0,00	0,00
6030200	Accensione prestiti da attualizzazione Contributi Pluriennali	0,00	0,00	0,00	0,00
6030300	Accensione prestiti a seguito di escussione di garanzie	0,00	0,00	0,00	0,00
6040000	Tipologia 400: Altre forme di indebitamento	0,00	0,00	0,00	0,00
6040200	Accensione Prestiti - Leasing finanziario	0,00	0,00	0,00	0,00
6040300	Accensione Prestiti - Operazioni di cartolarizzazione	0,00	0,00	0,00	0,00
6040400	Accensione Prestiti - Derivati	0,00	0,00	0,00	0,00
6000000	TOTALE TITOLO 6	0,00	0,00	0,00	0,00
	Anticipazioni da istituto tesoriere/cassiere				
7010000	Tipologia 100: Anticipazioni da istituto tesoriere/cassiere	0,00	0,00	0,00	0,00
7010100	Anticipazioni da istituto tesoriere/cassiere	0,00	0,00	0,00	0,00
7000000	TOTALE TITOLO 7	0,00	0,00	0,00	0,00
	Entrate per conto terzi e partite di giro				
9010000	Tipologia 100: Entrate per partite di giro	130.814,41	0,00	129.814,41	1.000,00
9010100	Altre ritenute	0,00	0,00	0,00	0,00
9010200	Ritenute su redditi da lavoro dipendente	122.035,56	0,00	122.035,56	0,00
9010300	Ritenute su redditi da lavoro autonomo	7.778,85	0,00	7.778,85	0,00
9010400	Finanziamento della gestione sanitaria dalla gestione ordinaria della Regione	0,00	0,00	0,00	0,00
9019900	Altre entrate per partite di giro	1.000,00	0,00	0,00	1.000,00
9020000	Tipologia 200: Entrate per conto terzi	9.290,32	0,00	9.290,32	0,00
9020100	Rimborsi per acquisto di beni e servizi per conto terzi	0,00	0,00	0,00	0,00
9020200	Trasferimenti da Amministrazioni pubbliche per operazioni conto terzi	0,00	0,00	0,00	0,00
9020300	Trasferimenti da altri settori per operazioni conto terzi	0,00	0,00	0,00	0,00
9020400	Depositi di/preso terzi	0,00	0,00	0,00	0,00
9020500	Riscossione imposte e tributi per conto terzi	0,00	0,00	0,00	0,00
9029900	Altre entrate per conto terzi	9.290,32	0,00	9.290,32	0,00
9000000	TOTALE TITOLO 9	140.104,73	0,00	139.104,73	1.000,00
	TOTALE TITOLI	13.539.950,57	0,00	13.523.404,51	131.056,28

PROSPETTO DELLE SPESE DI BILANCIO PER MISSIONI, PROGRAMMI E MACROAGGREGATI
SPESE CORRENTI - IMPEGNI
Esercizio finanziario 2024

MISSIONI E PROGRAMMI / MACROAGGREGATI		Redditi da lavoro dipendente	Imposte e tasse a carico dell'ente	Acquisto di beni e servizi	Trasferimenti correnti	Trasferimenti di tributi (solo per le Regioni)	Fondi perequativi (solo per le Regioni)	Interessi passivi	Altre spese per redditi da capitale	Rimborsi e poste correttive delle entrate	Altre spese correnti	Totale
		101	102	103	104	105	106	107	108	109	110	100
1	MISSIONE 1 - Servizi istituzionali, generali e di gestione											
1	Organi istituzionali	0,00	0,00	10.458,24	161.918,45	0,00	0,00	0,00	0,00	0,00	0,00	172.376,69
2	Segreteria generale	0,00	0,00	0,00	0,00	0,00	0,00	0,00	0,00	0,00	0,00	0,00
3	Gestione economica, finanziaria, programmazione, provveditorato	0,00	1.615,00	6.330,11	5.000,00	0,00	0,00	0,00	0,00	6.704,68	0,00	19.649,79
4	Gestione delle entrate tributarie e servizi fiscali	0,00	0,00	0,00	0,00	0,00	0,00	0,00	0,00	0,00	0,00	0,00
5	Gestione dei beni demaniali e patrimoniali	0,00	0,00	0,00	0,00	0,00	0,00	0,00	0,00	0,00	0,00	0,00
6	Ufficio tecnico	0,00	0,00	0,00	0,00	0,00	0,00	0,00	0,00	0,00	0,00	0,00
7	Elezioni e consultazioni popolari - Anagrafe e stato civile	0,00	0,00	0,00	0,00	0,00	0,00	0,00	0,00	0,00	0,00	0,00
8	Statistica e sistemi informativi	0,00	0,00	18.959,95	0,00	0,00	0,00	0,00	0,00	0,00	0,00	18.959,95
9	Assistenza tecnico-amministrativa agli enti locali	0,00	0,00	0,00	0,00	0,00	0,00	0,00	0,00	0,00	0,00	0,00
10	Risorse umane	0,00	0,00	0,00	0,00	0,00	0,00	0,00	0,00	0,00	0,00	0,00
11	Altri servizi generali	439.179,74	29.740,08	61.279,21	100.000,00	0,00	0,00	0,00	0,00	0,00	23.407,44	653.606,47
	TOTALE MISSIONE 1 - Servizi istituzionali, generali e di gestione	439.179,74	31.355,08	97.027,51	266.918,45	0,00	0,00	0,00	0,00	6.704,68	23.407,44	864.592,90
2	MISSIONE 2 - Giustizia											
1	Uffici giudiziari	0,00	0,00	0,00	0,00	0,00	0,00	0,00	0,00	0,00	0,00	0,00
2	Casa circondariale e altri servizi	0,00	0,00	0,00	0,00	0,00	0,00	0,00	0,00	0,00	0,00	0,00
	TOTALE MISSIONE 2 - Giustizia	0,00	0,00	0,00	0,00	0,00	0,00	0,00	0,00	0,00	0,00	0,00
3	MISSIONE 3 - Ordine pubblico e sicurezza											
1	Polizia locale e amministrativa	0,00	0,00	0,00	0,00	0,00	0,00	0,00	0,00	0,00	0,00	0,00
2	Sistema integrato di sicurezza urbana	0,00	0,00	0,00	0,00	0,00	0,00	0,00	0,00	0,00	0,00	0,00
	TOTALE MISSIONE 3 - Ordine pubblico e sicurezza	0,00	0,00	0,00	0,00	0,00	0,00	0,00	0,00	0,00	0,00	0,00
4	MISSIONE 4 - Istruzione e diritto allo studio											
1	Istruzione prescolastica	0,00	0,00	0,00	0,00	0,00	0,00	0,00	0,00	0,00	0,00	0,00
2	Altri ordini di istruzione	0,00	0,00	0,00	0,00	0,00	0,00	0,00	0,00	0,00	0,00	0,00
4	Istruzione universitaria	0,00	0,00	0,00	0,00	0,00	0,00	0,00	0,00	0,00	0,00	0,00
5	Istruzione tecnica superiore	0,00	0,00	0,00	0,00	0,00	0,00	0,00	0,00	0,00	0,00	0,00
6	Servizi ausiliari all'istruzione	0,00	0,00	0,00	0,00	0,00	0,00	0,00	0,00	0,00	0,00	0,00
7	Diritto allo studio	0,00	0,00	0,00	0,00	0,00	0,00	0,00	0,00	0,00	0,00	0,00
	TOTALE MISSIONE 4 - Istruzione e diritto allo studio	0,00	0,00	0,00	0,00	0,00	0,00	0,00	0,00	0,00	0,00	0,00
5	MISSIONE 5 - Tutela e valorizzazione dei beni e attività culturali											
1	Valorizzazione dei beni di interesse storico	0,00	0,00	0,00	0,00	0,00	0,00	0,00	0,00	0,00	0,00	0,00
2	Attività culturali e interventi diversi	0,00	0,00	0,00	0,00	0,00	0,00	0,00	0,00	0,00	0,00	0,00

PROSPETTO DELLE SPESE DI BILANCIO PER MISSIONI, PROGRAMMI E MACROAGGREGATI
SPESE CORRENTI - IMPEGNI
Esercizio finanziario 2024

MISSIONI E PROGRAMMI / MACROAGGREGATI		Redditi da lavoro dipendente	Imposte e tasse a carico dell'ente	Acquisto di beni e servizi	Trasferimenti correnti	Trasferimenti di tributi (solo per le Regioni)	Fondi perequativi (solo per le Regioni)	Interessi passivi	Altre spese per redditi da capitale	Rimborsi e poste correttive delle entrate	Altre spese correnti	Totale
		101	102	103	104	105	106	107	108	109	110	100
	nel settore culturale											
	TOTALE MISSIONE 5 - Tutela e valorizzazione dei beni e attività culturali	0,00	0,00	0,00	0,00	0,00	0,00	0,00	0,00	0,00	0,00	0,00
6	MISSIONE 6 - Politiche giovanili, sport e tempo libero											
1	Sport e tempo libero	0,00	0,00	0,00	0,00	0,00	0,00	0,00	0,00	0,00	0,00	0,00
2	Giovani	0,00	0,00	0,00	0,00	0,00	0,00	0,00	0,00	0,00	0,00	0,00
	TOTALE MISSIONE 6 - Politiche giovanili, sport e tempo libero	0,00	0,00	0,00	0,00	0,00	0,00	0,00	0,00	0,00	0,00	0,00
7	MISSIONE 7 - Turismo											
1	Sviluppo e la valorizzazione del turismo	0,00	0,00	0,00	0,00	0,00	0,00	0,00	0,00	0,00	0,00	0,00
	TOTALE MISSIONE 7 - Turismo	0,00	0,00	0,00	0,00	0,00	0,00	0,00	0,00	0,00	0,00	0,00
8	MISSIONE 8 - Assetto del territorio ed edilizia abitativa											
1	Urbanistica e assetto del territorio	0,00	0,00	0,00	0,00	0,00	0,00	0,00	0,00	0,00	0,00	0,00
2	Edilizia residenziale pubblica e locale e piani di edilizia economico-popolare	0,00	0,00	0,00	0,00	0,00	0,00	0,00	0,00	0,00	0,00	0,00
	TOTALE MISSIONE 8 - Assetto del territorio ed edilizia abitativa	0,00	0,00	0,00	0,00	0,00	0,00	0,00	0,00	0,00	0,00	0,00
9	MISSIONE 9 - Sviluppo sostenibile e tutela del territorio e dell'ambiente											
1	Difesa del suolo	0,00	0,00	0,00	0,00	0,00	0,00	0,00	0,00	0,00	0,00	0,00
2	Tutela, valorizzazione e recupero ambientale	0,00	0,00	0,00	0,00	0,00	0,00	0,00	0,00	0,00	0,00	0,00
3	Rifiuti	0,00	0,00	0,00	0,00	0,00	0,00	0,00	0,00	0,00	0,00	0,00
4	Servizio idrico integrato	0,00	0,00	0,00	0,00	0,00	0,00	0,00	0,00	0,00	0,00	0,00
5	Aree protette, parchi naturali, protezione naturalistica e forestazione	0,00	0,00	0,00	0,00	0,00	0,00	0,00	0,00	0,00	0,00	0,00
6	Tutela e valorizzazione delle risorse idriche	0,00	0,00	0,00	0,00	0,00	0,00	0,00	0,00	0,00	0,00	0,00
7	Sviluppo sostenibile territorio montano piccoli Comuni	0,00	0,00	0,00	0,00	0,00	0,00	0,00	0,00	0,00	0,00	0,00
8	Qualità dell'aria e riduzione dell'inquinamento	0,00	0,00	0,00	0,00	0,00	0,00	0,00	0,00	0,00	0,00	0,00
	TOTALE MISSIONE 9 - Sviluppo sostenibile e tutela del territorio e dell'ambiente	0,00	0,00	0,00	0,00	0,00	0,00	0,00	0,00	0,00	0,00	0,00
10	MISSIONE 10 - Trasporti e diritto alla mobilità											
1	Trasporto ferroviario	0,00	0,00	0,00	0,00	0,00	0,00	0,00	0,00	0,00	0,00	0,00
2	Trasporto pubblico locale	0,00	0,00	0,00	0,00	0,00	0,00	0,00	0,00	0,00	0,00	0,00
3	Trasporto per vie d'acqua	0,00	0,00	0,00	0,00	0,00	0,00	0,00	0,00	0,00	0,00	0,00

PROSPETTO DELLE SPESE DI BILANCIO PER MISSIONI, PROGRAMMI E MACROAGGREGATI
SPESE CORRENTI - IMPEGNI
Esercizio finanziario 2024

MISSIONI E PROGRAMMI / MACROAGGREGATI		Redditi da lavoro dipendente	Imposte e tasse a carico dell'ente	Acquisto di beni e servizi	Trasferimenti correnti	Trasferimenti di tributi (solo per le Regioni)	Fondi perequativi (solo per le Regioni)	Interessi passivi	Altre spese per redditi da capitale	Rimborsi e poste correttive delle entrate	Altre spese correnti	Totale
		101	102	103	104	105	106	107	108	109	110	100
4	Altre modalità di trasporto	0,00	0,00	0,00	0,00	0,00	0,00	0,00	0,00	0,00	0,00	0,00
5	Viabilità e infrastrutture stradali	0,00	0,00	0,00	0,00	0,00	0,00	0,00	0,00	0,00	0,00	0,00
	TOTALE MISSIONE 10 - Trasporti e diritto alla mobilità	0,00	0,00	0,00	0,00	0,00	0,00	0,00	0,00	0,00	0,00	0,00
11	MISSIONE 11 - Soccorso civile											
1	Sistema di protezione civile	0,00	0,00	0,00	0,00	0,00	0,00	0,00	0,00	0,00	0,00	0,00
2	Interventi a seguito di calamità naturali	0,00	0,00	0,00	0,00	0,00	0,00	0,00	0,00	0,00	0,00	0,00
	TOTALE MISSIONE 11 - Soccorso civile	0,00	0,00	0,00	0,00	0,00	0,00	0,00	0,00	0,00	0,00	0,00
12	MISSIONE 12 - Diritti sociali, politiche sociali e famiglia											
1	Interventi per l'infanzia e i minori e per asili nido	0,00	0,00	0,00	0,00	0,00	0,00	0,00	0,00	0,00	0,00	0,00
2	Interventi per la disabilità	0,00	0,00	0,00	0,00	0,00	0,00	0,00	0,00	0,00	0,00	0,00
3	Interventi per gli anziani	0,00	0,00	0,00	0,00	0,00	0,00	0,00	0,00	0,00	0,00	0,00
4	Interventi per i soggetti a rischio di esclusione sociale	0,00	0,00	0,00	0,00	0,00	0,00	0,00	0,00	0,00	0,00	0,00
5	Interventi per le famiglie	0,00	0,00	0,00	0,00	0,00	0,00	0,00	0,00	0,00	0,00	0,00
6	Interventi per il diritto alla casa	0,00	0,00	0,00	0,00	0,00	0,00	0,00	0,00	0,00	0,00	0,00
7	Programmazione e governo della rete dei servizi sociosanitari e sociali	0,00	0,00	0,00	0,00	0,00	0,00	0,00	0,00	0,00	0,00	0,00
8	Cooperazione e associazionismo	0,00	0,00	0,00	0,00	0,00	0,00	0,00	0,00	0,00	0,00	0,00
9	Servizio necroscopico e cimiteriale	0,00	0,00	0,00	0,00	0,00	0,00	0,00	0,00	0,00	0,00	0,00
	TOTALE MISSIONE 12 - Diritti sociali, politiche sociali e famiglia	0,00	0,00	0,00	0,00	0,00	0,00	0,00	0,00	0,00	0,00	0,00
13	MISSIONE 13 - Tutela della salute											
7	Ulteriori spese in materia sanitaria	0,00	0,00	0,00	0,00	0,00	0,00	0,00	0,00	0,00	0,00	0,00
	TOTALE MISSIONE 13 - Tutela della salute	0,00	0,00	0,00	0,00	0,00	0,00	0,00	0,00	0,00	0,00	0,00
14	MISSIONE 14 - Sviluppo economico e competitività											
1	Industria, PMI e Artigianato	0,00	0,00	0,00	0,00	0,00	0,00	0,00	0,00	0,00	0,00	0,00
2	Commercio - reti distributive - tutela dei consumatori	0,00	0,00	0,00	0,00	0,00	0,00	0,00	0,00	0,00	0,00	0,00
3	Ricerca e innovazione	0,00	0,00	0,00	0,00	0,00	0,00	0,00	0,00	0,00	0,00	0,00
4	Reti e altri servizi di pubblica utilità	0,00	0,00	0,00	0,00	0,00	0,00	0,00	0,00	0,00	0,00	0,00
	TOTALE MISSIONE 14 - Sviluppo economico e competitività	0,00	0,00	0,00	0,00	0,00	0,00	0,00	0,00	0,00	0,00	0,00
15	MISSIONE 15 - Politiche per il lavoro e la formazione professionale											
1	Servizi per lo sviluppo del mercato del lavoro	0,00	0,00	0,00	0,00	0,00	0,00	0,00	0,00	0,00	0,00	0,00
2	Formazione professionale	0,00	0,00	0,00	0,00	0,00	0,00	0,00	0,00	0,00	0,00	0,00
3	Sostegno all'occupazione	0,00	0,00	0,00	0,00	0,00	0,00	0,00	0,00	0,00	0,00	0,00

PROSPETTO DELLE SPESE DI BILANCIO PER MISSIONI, PROGRAMMI E MACROAGGREGATI
SPESE CORRENTI - IMPEGNI
Esercizio finanziario 2024

MISSIONI E PROGRAMMI / MACROAGGREGATI		Redditi da lavoro dipendente	Imposte e tasse a carico dell'ente	Acquisto di beni e servizi	Trasferimenti correnti	Trasferimenti di tributi (solo per le Regioni)	Fondi perequativi (solo per le Regioni)	Interessi passivi	Altre spese per redditi da capitale	Rimborsi e poste correttive delle entrate	Altre spese correnti	Totale
		101	102	103	104	105	106	107	108	109	110	100
	TOTALE MISSIONE 15 - Politiche per il lavoro e la formazione professionale	0,00	0,00	0,00	0,00	0,00	0,00	0,00	0,00	0,00	0,00	0,00
16	MISSIONE 16 - Agricoltura, politiche agroalimentari e pesca											
1	Sviluppo del settore agricolo e del sistema agroalimentare	0,00	0,00	0,00	0,00	0,00	0,00	0,00	0,00	0,00	0,00	0,00
2	Caccia e pesca	0,00	0,00	0,00	0,00	0,00	0,00	0,00	0,00	0,00	0,00	0,00
	TOTALE MISSIONE 16 - Agricoltura, politiche agroalimentari e pesca	0,00	0,00	0,00	0,00	0,00	0,00	0,00	0,00	0,00	0,00	0,00
17	MISSIONE 17 - Energia e diversificazione delle fonti energetiche											
1	Fonti energetiche	0,00	0,00	0,00	0,00	0,00	0,00	0,00	0,00	0,00	0,00	0,00
	TOTALE MISSIONE 17 - Energia e diversificazione delle fonti energetiche	0,00	0,00	0,00	0,00	0,00	0,00	0,00	0,00	0,00	0,00	0,00
18	MISSIONE 18 - Relazioni con le altre autonomie territoriali e locali											
1	Relazioni finanziarie con le altre autonomie territoriali	0,00	0,00	0,00	0,00	0,00	0,00	0,00	0,00	0,00	0,00	0,00
	TOTALE MISSIONE 18 - Relazioni con le altre autonomie territoriali e locali	0,00	0,00	0,00	0,00	0,00	0,00	0,00	0,00	0,00	0,00	0,00
19	MISSIONE 19 - Relazioni internazionali											
1	Relazioni internazionali e Cooperazione allo sviluppo	0,00	0,00	0,00	0,00	0,00	0,00	0,00	0,00	0,00	0,00	0,00
	TOTALE MISSIONE 19 - Relazioni internazionali	0,00	0,00	0,00	0,00	0,00	0,00	0,00	0,00	0,00	0,00	0,00
20	MISSIONE 20 - Fondi e accantonamenti											
1	Fondo di riserva	0,00	0,00	0,00	0,00	0,00	0,00	0,00	0,00	0,00	0,00	0,00
2	Fondo crediti di dubbia esigibilità	0,00	0,00	0,00	0,00	0,00	0,00	0,00	0,00	0,00	0,00	0,00
3	Altri fondi	0,00	0,00	0,00	0,00	0,00	0,00	0,00	0,00	0,00	0,00	0,00
	TOTALE MISSIONE 20 - Fondi e accantonamenti	0,00	0,00	0,00	0,00	0,00	0,00	0,00	0,00	0,00	0,00	0,00
50	MISSIONE 50 - Debito pubblico											
1	Quota interessi ammortamento mutui e prestiti obbligazionari	0,00	0,00	0,00	0,00	0,00	0,00	0,00	0,00	0,00	0,00	0,00
	TOTALE MISSIONE 50 - Debito pubblico	0,00	0,00	0,00	0,00	0,00	0,00	0,00	0,00	0,00	0,00	0,00
60	MISSIONE 60 - Anticipazioni finanziarie											
1	Restituzione anticipazione di	0,00	0,00	0,00	0,00	0,00	0,00	0,00	0,00	0,00	0,00	0,00

PROSPETTO DELLE SPESE DI BILANCIO PER MISSIONI, PROGRAMMI E MACROAGGREGATI
SPESE CORRENTI - IMPEGNI
Esercizio finanziario 2024

MISSIONI E PROGRAMMI / MACROAGGREGATI	Redditi da lavoro dipendente	Imposte e tasse a carico dell'ente	Acquisto di beni e servizi	Trasferimenti correnti	Trasferimenti di tributi (<i>solo per le Regioni</i>)	Fondi perequativi (<i>solo per le Regioni</i>)	Interessi passivi	Altre spese per redditi da capitale	Rimborsi e poste correttive delle entrate	Altre spese correnti	Totale
	101	102	103	104	105	106	107	108	109	110	100
tesoreria											
TOTALE MISSIONE 60 - Anticipazioni finanziarie	0,00	0,00	0,00	0,00	0,00	0,00	0,00	0,00	0,00	0,00	0,00
TOTALE MACROAGGREGATI	439.179,74	31.355,08	97.027,51	266.918,45	0,00	0,00	0,00	0,00	6.704,68	23.407,44	864.592,90

PROSPETTO DELLE SPESE DI BILANCIO PER MISSIONI, PROGRAMMI E MACROAGGREGATI
SPESE CORRENTI - PAGAMENTI IN C/COMPETENZA
Esercizio finanziario 2024

MISSIONI E PROGRAMMI / MACROAGGREGATI		Redditi da lavoro dipendente	Imposte e tasse a carico dell'ente	Acquisto di beni e servizi	Trasferimenti correnti	Trasferimenti di tributi (solo per le Regioni)	Fondi perequativi (solo per le Regioni)	Interessi passivi	Altre spese per redditi da capitale	Rimborsi e poste correttive delle entrate	Altre spese correnti	Totale
		101	102	103	104	105	106	107	108	109	110	100
1	MISSIONE 1 - Servizi istituzionali, generali e di gestione											
1	Organi istituzionali	0,00	0,00	7.843,68	161.918,45	0,00	0,00	0,00	0,00	0,00	0,00	169.762,13
2	Segreteria generale	0,00	0,00	0,00	0,00	0,00	0,00	0,00	0,00	0,00	0,00	0,00
3	Gestione economica, finanziaria, programmazione, provveditorato	0,00	1.615,00	6.330,11	5.000,00	0,00	0,00	0,00	0,00	6.704,68	0,00	19.649,79
4	Gestione delle entrate tributarie e servizi fiscali	0,00	0,00	0,00	0,00	0,00	0,00	0,00	0,00	0,00	0,00	0,00
5	Gestione dei beni demaniali e patrimoniali	0,00	0,00	0,00	0,00	0,00	0,00	0,00	0,00	0,00	0,00	0,00
6	Ufficio tecnico	0,00	0,00	0,00	0,00	0,00	0,00	0,00	0,00	0,00	0,00	0,00
7	Elezioni e consultazioni popolari - Anagrafe e stato civile	0,00	0,00	0,00	0,00	0,00	0,00	0,00	0,00	0,00	0,00	0,00
8	Statistica e sistemi informativi	0,00	0,00	18.618,35	0,00	0,00	0,00	0,00	0,00	0,00	0,00	18.618,35
9	Assistenza tecnico-amministrativa agli enti locali	0,00	0,00	0,00	0,00	0,00	0,00	0,00	0,00	0,00	0,00	0,00
10	Risorse umane	0,00	0,00	0,00	0,00	0,00	0,00	0,00	0,00	0,00	0,00	0,00
11	Altri servizi generali	389.774,24	26.124,43	42.852,57	0,00	0,00	0,00	0,00	0,00	0,00	23.407,44	482.158,68
	TOTALE MISSIONE 1 - Servizi istituzionali, generali e di gestione	389.774,24	27.739,43	75.644,71	166.918,45	0,00	0,00	0,00	0,00	6.704,68	23.407,44	690.188,95
2	MISSIONE 2 - Giustizia											
1	Uffici giudiziari	0,00	0,00	0,00	0,00	0,00	0,00	0,00	0,00	0,00	0,00	0,00
2	Casa circondariale e altri servizi	0,00	0,00	0,00	0,00	0,00	0,00	0,00	0,00	0,00	0,00	0,00
	TOTALE MISSIONE 2 - Giustizia	0,00	0,00	0,00	0,00	0,00	0,00	0,00	0,00	0,00	0,00	0,00
3	MISSIONE 3 - Ordine pubblico e sicurezza											
1	Polizia locale e amministrativa	0,00	0,00	0,00	0,00	0,00	0,00	0,00	0,00	0,00	0,00	0,00
2	Sistema integrato di sicurezza urbana	0,00	0,00	0,00	0,00	0,00	0,00	0,00	0,00	0,00	0,00	0,00
	TOTALE MISSIONE 3 - Ordine pubblico e sicurezza	0,00	0,00	0,00	0,00	0,00	0,00	0,00	0,00	0,00	0,00	0,00
4	MISSIONE 4 - Istruzione e diritto allo studio											
1	Istruzione prescolastica	0,00	0,00	0,00	0,00	0,00	0,00	0,00	0,00	0,00	0,00	0,00
2	Altri ordini di istruzione	0,00	0,00	0,00	0,00	0,00	0,00	0,00	0,00	0,00	0,00	0,00
4	Istruzione universitaria	0,00	0,00	0,00	0,00	0,00	0,00	0,00	0,00	0,00	0,00	0,00
5	Istruzione tecnica superiore	0,00	0,00	0,00	0,00	0,00	0,00	0,00	0,00	0,00	0,00	0,00
6	Servizi ausiliari all'istruzione	0,00	0,00	0,00	0,00	0,00	0,00	0,00	0,00	0,00	0,00	0,00
7	Diritto allo studio	0,00	0,00	0,00	0,00	0,00	0,00	0,00	0,00	0,00	0,00	0,00
	TOTALE MISSIONE 4 - Istruzione e diritto allo studio	0,00	0,00	0,00	0,00	0,00	0,00	0,00	0,00	0,00	0,00	0,00
5	MISSIONE 5 - Tutela e valorizzazione dei beni e attività culturali											
1	Valorizzazione dei beni di interesse storico	0,00	0,00	0,00	0,00	0,00	0,00	0,00	0,00	0,00	0,00	0,00
2	Attività culturali e interventi diversi	0,00	0,00	0,00	0,00	0,00	0,00	0,00	0,00	0,00	0,00	0,00

PROSPETTO DELLE SPESE DI BILANCIO PER MISSIONI, PROGRAMMI E MACROAGGREGATI
SPESE CORRENTI - PAGAMENTI IN C/COMPETENZA
Esercizio finanziario 2024

MISSIONI E PROGRAMMI / MACROAGGREGATI	Redditi da lavoro dipendente	Imposte e tasse a carico dell'ente	Acquisto di beni e servizi	Trasferimenti correnti	Trasferimenti di tributi (solo per le Regioni)	Fondi perequativi (solo per le Regioni)	Interessi passivi	Altre spese per redditi da capitale	Rimborsi e poste correttive delle entrate	Altre spese correnti	Totale
	101	102	103	104	105	106	107	108	109	110	100
nel settore culturale											
TOTALE MISSIONE 5 - Tutela e valorizzazione dei beni e attività culturali	0,00	0,00	0,00	0,00	0,00	0,00	0,00	0,00	0,00	0,00	0,00
6 MISSIONE 6 - Politiche giovanili, sport e tempo libero											
1 Sport e tempo libero	0,00	0,00	0,00	0,00	0,00	0,00	0,00	0,00	0,00	0,00	0,00
2 Giovani	0,00	0,00	0,00	0,00	0,00	0,00	0,00	0,00	0,00	0,00	0,00
TOTALE MISSIONE 6 - Politiche giovanili, sport e tempo libero	0,00	0,00	0,00	0,00	0,00	0,00	0,00	0,00	0,00	0,00	0,00
7 MISSIONE 7 - Turismo											
1 Sviluppo e la valorizzazione del turismo	0,00	0,00	0,00	0,00	0,00	0,00	0,00	0,00	0,00	0,00	0,00
TOTALE MISSIONE 7 - Turismo	0,00	0,00	0,00	0,00	0,00	0,00	0,00	0,00	0,00	0,00	0,00
8 MISSIONE 8 - Assetto del territorio ed edilizia abitativa											
1 Urbanistica e assetto del territorio	0,00	0,00	0,00	0,00	0,00	0,00	0,00	0,00	0,00	0,00	0,00
2 Edilizia residenziale pubblica e locale e piani di edilizia economico-popolare	0,00	0,00	0,00	0,00	0,00	0,00	0,00	0,00	0,00	0,00	0,00
TOTALE MISSIONE 8 - Assetto del territorio ed edilizia abitativa	0,00	0,00	0,00	0,00	0,00	0,00	0,00	0,00	0,00	0,00	0,00
9 MISSIONE 9 - Sviluppo sostenibile e tutela del territorio e dell'ambiente											
1 Difesa del suolo	0,00	0,00	0,00	0,00	0,00	0,00	0,00	0,00	0,00	0,00	0,00
2 Tutela, valorizzazione e recupero ambientale	0,00	0,00	0,00	0,00	0,00	0,00	0,00	0,00	0,00	0,00	0,00
3 Rifiuti	0,00	0,00	0,00	0,00	0,00	0,00	0,00	0,00	0,00	0,00	0,00
4 Servizio idrico integrato	0,00	0,00	0,00	0,00	0,00	0,00	0,00	0,00	0,00	0,00	0,00
5 Aree protette, parchi naturali, protezione naturalistica e forestazione	0,00	0,00	0,00	0,00	0,00	0,00	0,00	0,00	0,00	0,00	0,00
6 Tutela e valorizzazione delle risorse idriche	0,00	0,00	0,00	0,00	0,00	0,00	0,00	0,00	0,00	0,00	0,00
7 Sviluppo sostenibile territorio montano piccoli Comuni	0,00	0,00	0,00	0,00	0,00	0,00	0,00	0,00	0,00	0,00	0,00
8 Qualità dell'aria e riduzione dell'inquinamento	0,00	0,00	0,00	0,00	0,00	0,00	0,00	0,00	0,00	0,00	0,00
TOTALE MISSIONE 9 - Sviluppo sostenibile e tutela del territorio e dell'ambiente	0,00	0,00	0,00	0,00	0,00	0,00	0,00	0,00	0,00	0,00	0,00
10 MISSIONE 10 - Trasporti e diritto alla mobilità											
1 Trasporto ferroviario	0,00	0,00	0,00	0,00	0,00	0,00	0,00	0,00	0,00	0,00	0,00
2 Trasporto pubblico locale	0,00	0,00	0,00	0,00	0,00	0,00	0,00	0,00	0,00	0,00	0,00
3 Trasporto per vie d'acqua	0,00	0,00	0,00	0,00	0,00	0,00	0,00	0,00	0,00	0,00	0,00

PROSPETTO DELLE SPESE DI BILANCIO PER MISSIONI, PROGRAMMI E MACROAGGREGATI
SPESE CORRENTI - PAGAMENTI IN C/COMPETENZA
Esercizio finanziario 2024

MISSIONI E PROGRAMMI / MACROAGGREGATI		Redditi da lavoro dipendente	Imposte e tasse a carico dell'ente	Acquisto di beni e servizi	Trasferimenti correnti	Trasferimenti di tributi (solo per le Regioni)	Fondi perequativi (solo per le Regioni)	Interessi passivi	Altre spese per redditi da capitale	Rimborsi e poste correttive delle entrate	Altre spese correnti	Totale
		101	102	103	104	105	106	107	108	109	110	100
4	Altre modalità di trasporto	0,00	0,00	0,00	0,00	0,00	0,00	0,00	0,00	0,00	0,00	0,00
5	Viabilità e infrastrutture stradali	0,00	0,00	0,00	0,00	0,00	0,00	0,00	0,00	0,00	0,00	0,00
	TOTALE MISSIONE 10 - Trasporti e diritto alla mobilità	0,00	0,00	0,00	0,00	0,00	0,00	0,00	0,00	0,00	0,00	0,00
11	MISSIONE 11 - Soccorso civile											
1	Sistema di protezione civile	0,00	0,00	0,00	0,00	0,00	0,00	0,00	0,00	0,00	0,00	0,00
2	Interventi a seguito di calamità naturali	0,00	0,00	0,00	0,00	0,00	0,00	0,00	0,00	0,00	0,00	0,00
	TOTALE MISSIONE 11 - Soccorso civile	0,00	0,00	0,00	0,00	0,00	0,00	0,00	0,00	0,00	0,00	0,00
12	MISSIONE 12 - Diritti sociali, politiche sociali e famiglia											
1	Interventi per l'infanzia e i minori e per asili nido	0,00	0,00	0,00	0,00	0,00	0,00	0,00	0,00	0,00	0,00	0,00
2	Interventi per la disabilità	0,00	0,00	0,00	0,00	0,00	0,00	0,00	0,00	0,00	0,00	0,00
3	Interventi per gli anziani	0,00	0,00	0,00	0,00	0,00	0,00	0,00	0,00	0,00	0,00	0,00
4	Interventi per i soggetti a rischio di esclusione sociale	0,00	0,00	0,00	0,00	0,00	0,00	0,00	0,00	0,00	0,00	0,00
5	Interventi per le famiglie	0,00	0,00	0,00	0,00	0,00	0,00	0,00	0,00	0,00	0,00	0,00
6	Interventi per il diritto alla casa	0,00	0,00	0,00	0,00	0,00	0,00	0,00	0,00	0,00	0,00	0,00
7	Programmazione e governo della rete dei servizi sociosanitari e sociali	0,00	0,00	0,00	0,00	0,00	0,00	0,00	0,00	0,00	0,00	0,00
8	Cooperazione e associazionismo	0,00	0,00	0,00	0,00	0,00	0,00	0,00	0,00	0,00	0,00	0,00
9	Servizio necroscopico e cimiteriale	0,00	0,00	0,00	0,00	0,00	0,00	0,00	0,00	0,00	0,00	0,00
	TOTALE MISSIONE 12 - Diritti sociali, politiche sociali e famiglia	0,00	0,00	0,00	0,00	0,00	0,00	0,00	0,00	0,00	0,00	0,00
13	MISSIONE 13 - Tutela della salute											
7	Ulteriori spese in materia sanitaria	0,00	0,00	0,00	0,00	0,00	0,00	0,00	0,00	0,00	0,00	0,00
	TOTALE MISSIONE 13 - Tutela della salute	0,00	0,00	0,00	0,00	0,00	0,00	0,00	0,00	0,00	0,00	0,00
14	MISSIONE 14 - Sviluppo economico e competitività											
1	Industria, PMI e Artigianato	0,00	0,00	0,00	0,00	0,00	0,00	0,00	0,00	0,00	0,00	0,00
2	Commercio - reti distributive - tutela dei consumatori	0,00	0,00	0,00	0,00	0,00	0,00	0,00	0,00	0,00	0,00	0,00
3	Ricerca e innovazione	0,00	0,00	0,00	0,00	0,00	0,00	0,00	0,00	0,00	0,00	0,00
4	Reti e altri servizi di pubblica utilità	0,00	0,00	0,00	0,00	0,00	0,00	0,00	0,00	0,00	0,00	0,00
	TOTALE MISSIONE 14 - Sviluppo economico e competitività	0,00	0,00	0,00	0,00	0,00	0,00	0,00	0,00	0,00	0,00	0,00
15	MISSIONE 15 - Politiche per il lavoro e la formazione professionale											
1	Servizi per lo sviluppo del mercato del lavoro	0,00	0,00	0,00	0,00	0,00	0,00	0,00	0,00	0,00	0,00	0,00
2	Formazione professionale	0,00	0,00	0,00	0,00	0,00	0,00	0,00	0,00	0,00	0,00	0,00
3	Sostegno all'occupazione	0,00	0,00	0,00	0,00	0,00	0,00	0,00	0,00	0,00	0,00	0,00

PROSPETTO DELLE SPESE DI BILANCIO PER MISSIONI, PROGRAMMI E MACROAGGREGATI
SPESE CORRENTI - PAGAMENTI IN C/COMPETENZA
Esercizio finanziario 2024

MISSIONI E PROGRAMMI / MACROAGGREGATI		Redditi da lavoro dipendente	Imposte e tasse a carico dell'ente	Acquisto di beni e servizi	Trasferimenti correnti	Trasferimenti di tributi (solo per le Regioni)	Fondi perequativi (solo per le Regioni)	Interessi passivi	Altre spese per redditi da capitale	Rimborsi e poste correttive delle entrate	Altre spese correnti	Totale
		101	102	103	104	105	106	107	108	109	110	100
	TOTALE MISSIONE 15 - Politiche per il lavoro e la formazione professionale	0,00	0,00	0,00	0,00	0,00	0,00	0,00	0,00	0,00	0,00	0,00
16	MISSIONE 16 - Agricoltura, politiche agroalimentari e pesca											
1	Sviluppo del settore agricolo e del sistema agroalimentare	0,00	0,00	0,00	0,00	0,00	0,00	0,00	0,00	0,00	0,00	0,00
2	Caccia e pesca	0,00	0,00	0,00	0,00	0,00	0,00	0,00	0,00	0,00	0,00	0,00
	TOTALE MISSIONE 16 - Agricoltura, politiche agroalimentari e pesca	0,00	0,00	0,00	0,00	0,00	0,00	0,00	0,00	0,00	0,00	0,00
17	MISSIONE 17 - Energia e diversificazione delle fonti energetiche											
1	Fonti energetiche	0,00	0,00	0,00	0,00	0,00	0,00	0,00	0,00	0,00	0,00	0,00
	TOTALE MISSIONE 17 - Energia e diversificazione delle fonti energetiche	0,00	0,00	0,00	0,00	0,00	0,00	0,00	0,00	0,00	0,00	0,00
18	MISSIONE 18 - Relazioni con le altre autonomie territoriali e locali											
1	Relazioni finanziarie con le altre autonomie territoriali	0,00	0,00	0,00	0,00	0,00	0,00	0,00	0,00	0,00	0,00	0,00
	TOTALE MISSIONE 18 - Relazioni con le altre autonomie territoriali e locali	0,00	0,00	0,00	0,00	0,00	0,00	0,00	0,00	0,00	0,00	0,00
19	MISSIONE 19 - Relazioni internazionali											
1	Relazioni internazionali e Cooperazione allo sviluppo	0,00	0,00	0,00	0,00	0,00	0,00	0,00	0,00	0,00	0,00	0,00
	TOTALE MISSIONE 19 - Relazioni internazionali	0,00	0,00	0,00	0,00	0,00	0,00	0,00	0,00	0,00	0,00	0,00
20	MISSIONE 20 - Fondi e accantonamenti											
1	Fondo di riserva	0,00	0,00	0,00	0,00	0,00	0,00	0,00	0,00	0,00	0,00	0,00
2	Fondo crediti di dubbia esigibilità	0,00	0,00	0,00	0,00	0,00	0,00	0,00	0,00	0,00	0,00	0,00
3	Altri fondi	0,00	0,00	0,00	0,00	0,00	0,00	0,00	0,00	0,00	0,00	0,00
	TOTALE MISSIONE 20 - Fondi e accantonamenti	0,00	0,00	0,00	0,00	0,00	0,00	0,00	0,00	0,00	0,00	0,00
50	MISSIONE 50 - Debito pubblico											
1	Quota interessi ammortamento mutui e prestiti obbligazionari	0,00	0,00	0,00	0,00	0,00	0,00	0,00	0,00	0,00	0,00	0,00
	TOTALE MISSIONE 50 - Debito pubblico	0,00	0,00	0,00	0,00	0,00	0,00	0,00	0,00	0,00	0,00	0,00
60	MISSIONE 60 - Anticipazioni finanziarie											
1	Restituzione anticipazione di	0,00	0,00	0,00	0,00	0,00	0,00	0,00	0,00	0,00	0,00	0,00

PROSPETTO DELLE SPESE DI BILANCIO PER MISSIONI, PROGRAMMI E MACROAGGREGATI
SPESE CORRENTI - PAGAMENTI IN C/COMPETENZA
Esercizio finanziario 2024

MISSIONI E PROGRAMMI / MACROAGGREGATI	Redditi da lavoro dipendente	Imposte e tasse a carico dell'ente	Acquisto di beni e servizi	Trasferimenti correnti	Trasferimenti di tributi <i>(solo per le Regioni)</i>	Fondi perequativi <i>(solo per le Regioni)</i>	Interessi passivi	Altre spese per redditi da capitale	Rimborsi e poste correttive delle entrate	Altre spese correnti	Totale
	101	102	103	104	105	106	107	108	109	110	100
tesoreria											
TOTALE MISSIONE 60 - Anticipazioni finanziarie	0,00	0,00	0,00	0,00	0,00	0,00	0,00	0,00	0,00	0,00	0,00
TOTALE MACROAGGREGATI	389.774,24	27.739,43	75.644,71	166.918,45	0,00	0,00	0,00	0,00	6.704,68	23.407,44	690.188,95

PROSPETTO DELLE SPESE DI BILANCIO PER MISSIONI, PROGRAMMI E MACROAGGREGATI
SPESE CORRENTI - PAGAMENTI IN C/RESIDUI
Esercizio finanziario 2024

MISSIONI E PROGRAMMI / MACROAGGREGATI		Redditi da lavoro dipendente	Imposte e tasse a carico dell'ente	Acquisto di beni e servizi	Trasferimenti correnti	Trasferimenti di tributi (solo per le Regioni)	Fondi perequativi (solo per le Regioni)	Interessi passivi	Altre spese per redditi da capitale	Rimborsi e poste correttive delle entrate	Altre spese correnti	Totale
		101	102	103	104	105	106	107	108	109	110	100
1	MISSIONE 1 - Servizi istituzionali, generali e di gestione											
1	Organi istituzionali	0,00	0,00	1.303,41	0,00	0,00	0,00	0,00	0,00	0,00	0,00	1.303,41
2	Segreteria generale	0,00	0,00	0,00	0,00	0,00	0,00	0,00	0,00	0,00	0,00	0,00
3	Gestione economica, finanziaria, programmazione, provveditorato	0,00	0,00	0,00	0,00	0,00	0,00	0,00	0,00	0,00	0,00	0,00
4	Gestione delle entrate tributarie e servizi fiscali	0,00	0,00	0,00	0,00	0,00	0,00	0,00	0,00	0,00	0,00	0,00
5	Gestione dei beni demaniali e patrimoniali	0,00	0,00	0,00	0,00	0,00	0,00	0,00	0,00	0,00	0,00	0,00
6	Ufficio tecnico	0,00	0,00	0,00	0,00	0,00	0,00	0,00	0,00	0,00	0,00	0,00
7	Elezioni e consultazioni popolari - Anagrafe e stato civile	0,00	0,00	0,00	0,00	0,00	0,00	0,00	0,00	0,00	0,00	0,00
8	Statistica e sistemi informativi	0,00	0,00	2.440,00	0,00	0,00	0,00	0,00	0,00	0,00	0,00	2.440,00
9	Assistenza tecnico-amministrativa agli enti locali	0,00	0,00	0,00	0,00	0,00	0,00	0,00	0,00	0,00	0,00	0,00
10	Risorse umane	0,00	0,00	0,00	0,00	0,00	0,00	0,00	0,00	0,00	0,00	0,00
11	Altri servizi generali	22.733,09	1.565,13	29.582,11	547.406,11	0,00	0,00	0,00	0,00	0,00	0,00	601.286,44
	TOTALE MISSIONE 1 - Servizi istituzionali, generali e di gestione	22.733,09	1.565,13	33.325,52	547.406,11	0,00	0,00	0,00	0,00	0,00	0,00	605.029,85
2	MISSIONE 2 - Giustizia											
1	Uffici giudiziari	0,00	0,00	0,00	0,00	0,00	0,00	0,00	0,00	0,00	0,00	0,00
2	Casa circondariale e altri servizi	0,00	0,00	0,00	0,00	0,00	0,00	0,00	0,00	0,00	0,00	0,00
	TOTALE MISSIONE 2 - Giustizia	0,00	0,00	0,00	0,00	0,00	0,00	0,00	0,00	0,00	0,00	0,00
3	MISSIONE 3 - Ordine pubblico e sicurezza											
1	Polizia locale e amministrativa	0,00	0,00	0,00	0,00	0,00	0,00	0,00	0,00	0,00	0,00	0,00
2	Sistema integrato di sicurezza urbana	0,00	0,00	0,00	0,00	0,00	0,00	0,00	0,00	0,00	0,00	0,00
	TOTALE MISSIONE 3 - Ordine pubblico e sicurezza	0,00	0,00	0,00	0,00	0,00	0,00	0,00	0,00	0,00	0,00	0,00
4	MISSIONE 4 - Istruzione e diritto allo studio											
1	Istruzione prescolastica	0,00	0,00	0,00	0,00	0,00	0,00	0,00	0,00	0,00	0,00	0,00
2	Altri ordini di istruzione	0,00	0,00	0,00	0,00	0,00	0,00	0,00	0,00	0,00	0,00	0,00
4	Istruzione universitaria	0,00	0,00	0,00	0,00	0,00	0,00	0,00	0,00	0,00	0,00	0,00
5	Istruzione tecnica superiore	0,00	0,00	0,00	0,00	0,00	0,00	0,00	0,00	0,00	0,00	0,00
6	Servizi ausiliari all'istruzione	0,00	0,00	0,00	0,00	0,00	0,00	0,00	0,00	0,00	0,00	0,00
7	Diritto allo studio	0,00	0,00	0,00	0,00	0,00	0,00	0,00	0,00	0,00	0,00	0,00
	TOTALE MISSIONE 4 - Istruzione e diritto allo studio	0,00	0,00	0,00	0,00	0,00	0,00	0,00	0,00	0,00	0,00	0,00
5	MISSIONE 5 - Tutela e valorizzazione dei beni e attività culturali											
1	Valorizzazione dei beni di interesse storico	0,00	0,00	0,00	0,00	0,00	0,00	0,00	0,00	0,00	0,00	0,00
2	Attività culturali e interventi diversi	0,00	0,00	0,00	0,00	0,00	0,00	0,00	0,00	0,00	0,00	0,00

PROSPETTO DELLE SPESE DI BILANCIO PER MISSIONI, PROGRAMMI E MACROAGGREGATI
SPESE CORRENTI - PAGAMENTI IN C/RESIDUI
Esercizio finanziario 2024

MISSIONI E PROGRAMMI / MACROAGGREGATI		Redditi da lavoro dipendente	Imposte e tasse a carico dell'ente	Acquisto di beni e servizi	Trasferimenti correnti	Trasferimenti di tributi (solo per le Regioni)	Fondi perequativi (solo per le Regioni)	Interessi passivi	Altre spese per redditi da capitale	Rimborsi e poste correttive delle entrate	Altre spese correnti	Totale
		101	102	103	104	105	106	107	108	109	110	100
nel settore culturale												
TOTALE MISSIONE 5 - Tutela e valorizzazione dei beni e attività culturali		0,00	0,00	0,00	0,00	0,00	0,00	0,00	0,00	0,00	0,00	0,00
6	MISSIONE 6 - Politiche giovanili, sport e tempo libero											
1	Sport e tempo libero	0,00	0,00	0,00	0,00	0,00	0,00	0,00	0,00	0,00	0,00	0,00
2	Giovani	0,00	0,00	0,00	0,00	0,00	0,00	0,00	0,00	0,00	0,00	0,00
TOTALE MISSIONE 6 - Politiche giovanili, sport e tempo libero		0,00	0,00	0,00	0,00	0,00	0,00	0,00	0,00	0,00	0,00	0,00
7	MISSIONE 7 - Turismo											
1	Sviluppo e la valorizzazione del turismo	0,00	0,00	0,00	0,00	0,00	0,00	0,00	0,00	0,00	0,00	0,00
TOTALE MISSIONE 7 - Turismo		0,00	0,00	0,00	0,00	0,00	0,00	0,00	0,00	0,00	0,00	0,00
8	MISSIONE 8 - Assetto del territorio ed edilizia abitativa											
1	Urbanistica e assetto del territorio	0,00	0,00	0,00	0,00	0,00	0,00	0,00	0,00	0,00	0,00	0,00
2	Edilizia residenziale pubblica e locale e piani di edilizia economico-popolare	0,00	0,00	0,00	0,00	0,00	0,00	0,00	0,00	0,00	0,00	0,00
TOTALE MISSIONE 8 - Assetto del territorio ed edilizia abitativa		0,00	0,00	0,00	0,00	0,00	0,00	0,00	0,00	0,00	0,00	0,00
9	MISSIONE 9 - Sviluppo sostenibile e tutela del territorio e dell'ambiente											
1	Difesa del suolo	0,00	0,00	0,00	0,00	0,00	0,00	0,00	0,00	0,00	0,00	0,00
2	Tutela, valorizzazione e recupero ambientale	0,00	0,00	0,00	0,00	0,00	0,00	0,00	0,00	0,00	0,00	0,00
3	Rifiuti	0,00	0,00	0,00	0,00	0,00	0,00	0,00	0,00	0,00	0,00	0,00
4	Servizio idrico integrato	0,00	0,00	0,00	0,00	0,00	0,00	0,00	0,00	0,00	0,00	0,00
5	Aree protette, parchi naturali, protezione naturalistica e forestazione	0,00	0,00	0,00	0,00	0,00	0,00	0,00	0,00	0,00	0,00	0,00
6	Tutela e valorizzazione delle risorse idriche	0,00	0,00	0,00	0,00	0,00	0,00	0,00	0,00	0,00	0,00	0,00
7	Sviluppo sostenibile territorio montano piccoli Comuni	0,00	0,00	0,00	0,00	0,00	0,00	0,00	0,00	0,00	0,00	0,00
8	Qualità dell'aria e riduzione dell'inquinamento	0,00	0,00	0,00	0,00	0,00	0,00	0,00	0,00	0,00	0,00	0,00
TOTALE MISSIONE 9 - Sviluppo sostenibile e tutela del territorio e dell'ambiente		0,00	0,00	0,00	0,00	0,00	0,00	0,00	0,00	0,00	0,00	0,00
10	MISSIONE 10 - Trasporti e diritto alla mobilità											
1	Trasporto ferroviario	0,00	0,00	0,00	0,00	0,00	0,00	0,00	0,00	0,00	0,00	0,00
2	Trasporto pubblico locale	0,00	0,00	0,00	0,00	0,00	0,00	0,00	0,00	0,00	0,00	0,00
3	Trasporto per vie d'acqua	0,00	0,00	0,00	0,00	0,00	0,00	0,00	0,00	0,00	0,00	0,00

PROSPETTO DELLE SPESE DI BILANCIO PER MISSIONI, PROGRAMMI E MACROAGGREGATI
SPESE CORRENTI - PAGAMENTI IN C/RESIDUI
Esercizio finanziario 2024

MISSIONI E PROGRAMMI / MACROAGGREGATI		Redditi da lavoro dipendente	Imposte e tasse a carico dell'ente	Acquisto di beni e servizi	Trasferimenti correnti	Trasferimenti di tributi (solo per le Regioni)	Fondi perequativi (solo per le Regioni)	Interessi passivi	Altre spese per redditi da capitale	Rimborsi e poste correttive delle entrate	Altre spese correnti	Totale
		101	102	103	104	105	106	107	108	109	110	100
4	Altre modalità di trasporto	0,00	0,00	0,00	0,00	0,00	0,00	0,00	0,00	0,00	0,00	0,00
5	Viabilità e infrastrutture stradali	0,00	0,00	0,00	0,00	0,00	0,00	0,00	0,00	0,00	0,00	0,00
	TOTALE MISSIONE 10 - Trasporti e diritto alla mobilità	0,00	0,00	0,00	0,00	0,00	0,00	0,00	0,00	0,00	0,00	0,00
11	MISSIONE 11 - Soccorso civile											
1	Sistema di protezione civile	0,00	0,00	0,00	0,00	0,00	0,00	0,00	0,00	0,00	0,00	0,00
2	Interventi a seguito di calamità naturali	0,00	0,00	0,00	0,00	0,00	0,00	0,00	0,00	0,00	0,00	0,00
	TOTALE MISSIONE 11 - Soccorso civile	0,00	0,00	0,00	0,00	0,00	0,00	0,00	0,00	0,00	0,00	0,00
12	MISSIONE 12 - Diritti sociali, politiche sociali e famiglia											
1	Interventi per l'infanzia e i minori e per asili nido	0,00	0,00	0,00	0,00	0,00	0,00	0,00	0,00	0,00	0,00	0,00
2	Interventi per la disabilità	0,00	0,00	0,00	0,00	0,00	0,00	0,00	0,00	0,00	0,00	0,00
3	Interventi per gli anziani	0,00	0,00	0,00	0,00	0,00	0,00	0,00	0,00	0,00	0,00	0,00
4	Interventi per i soggetti a rischio di esclusione sociale	0,00	0,00	0,00	0,00	0,00	0,00	0,00	0,00	0,00	0,00	0,00
5	Interventi per le famiglie	0,00	0,00	0,00	0,00	0,00	0,00	0,00	0,00	0,00	0,00	0,00
6	Interventi per il diritto alla casa	0,00	0,00	0,00	0,00	0,00	0,00	0,00	0,00	0,00	0,00	0,00
7	Programmazione e governo della rete dei servizi sociosanitari e sociali	0,00	0,00	0,00	0,00	0,00	0,00	0,00	0,00	0,00	0,00	0,00
8	Cooperazione e associazionismo	0,00	0,00	0,00	0,00	0,00	0,00	0,00	0,00	0,00	0,00	0,00
9	Servizio necroscopico e cimiteriale	0,00	0,00	0,00	0,00	0,00	0,00	0,00	0,00	0,00	0,00	0,00
	TOTALE MISSIONE 12 - Diritti sociali, politiche sociali e famiglia	0,00	0,00	0,00	0,00	0,00	0,00	0,00	0,00	0,00	0,00	0,00
13	MISSIONE 13 - Tutela della salute											
7	Ulteriori spese in materia sanitaria	0,00	0,00	0,00	0,00	0,00	0,00	0,00	0,00	0,00	0,00	0,00
	TOTALE MISSIONE 13 - Tutela della salute	0,00	0,00	0,00	0,00	0,00	0,00	0,00	0,00	0,00	0,00	0,00
14	MISSIONE 14 - Sviluppo economico e competitività											
1	Industria, PMI e Artigianato	0,00	0,00	0,00	0,00	0,00	0,00	0,00	0,00	0,00	0,00	0,00
2	Commercio - reti distributive - tutela dei consumatori	0,00	0,00	0,00	0,00	0,00	0,00	0,00	0,00	0,00	0,00	0,00
3	Ricerca e innovazione	0,00	0,00	0,00	0,00	0,00	0,00	0,00	0,00	0,00	0,00	0,00
4	Reti e altri servizi di pubblica utilità	0,00	0,00	0,00	0,00	0,00	0,00	0,00	0,00	0,00	0,00	0,00
	TOTALE MISSIONE 14 - Sviluppo economico e competitività	0,00	0,00	0,00	0,00	0,00	0,00	0,00	0,00	0,00	0,00	0,00
15	MISSIONE 15 - Politiche per il lavoro e la formazione professionale											
1	Servizi per lo sviluppo del mercato del lavoro	0,00	0,00	0,00	0,00	0,00	0,00	0,00	0,00	0,00	0,00	0,00
2	Formazione professionale	0,00	0,00	0,00	0,00	0,00	0,00	0,00	0,00	0,00	0,00	0,00
3	Sostegno all'occupazione	0,00	0,00	0,00	0,00	0,00	0,00	0,00	0,00	0,00	0,00	0,00

PROSPETTO DELLE SPESE DI BILANCIO PER MISSIONI, PROGRAMMI E MACROAGGREGATI
SPESE CORRENTI - PAGAMENTI IN C/RESIDUI
Esercizio finanziario 2024

MISSIONI E PROGRAMMI / MACROAGGREGATI		Redditi da lavoro dipendente	Imposte e tasse a carico dell'ente	Acquisto di beni e servizi	Trasferimenti correnti	Trasferimenti di tributi (solo per le Regioni)	Fondi perequativi (solo per le Regioni)	Interessi passivi	Altre spese per redditi da capitale	Rimborsi e poste correttive delle entrate	Altre spese correnti	Totale
		101	102	103	104	105	106	107	108	109	110	100
	TOTALE MISSIONE 15 - Politiche per il lavoro e la formazione professionale	0,00	0,00	0,00	0,00	0,00	0,00	0,00	0,00	0,00	0,00	0,00
16	MISSIONE 16 - Agricoltura, politiche agroalimentari e pesca											
1	Sviluppo del settore agricolo e del sistema agroalimentare	0,00	0,00	0,00	0,00	0,00	0,00	0,00	0,00	0,00	0,00	0,00
2	Caccia e pesca	0,00	0,00	0,00	0,00	0,00	0,00	0,00	0,00	0,00	0,00	0,00
	TOTALE MISSIONE 16 - Agricoltura, politiche agroalimentari e pesca	0,00	0,00	0,00	0,00	0,00	0,00	0,00	0,00	0,00	0,00	0,00
17	MISSIONE 17 - Energia e diversificazione delle fonti energetiche											
1	Fonti energetiche	0,00	0,00	0,00	0,00	0,00	0,00	0,00	0,00	0,00	0,00	0,00
	TOTALE MISSIONE 17 - Energia e diversificazione delle fonti energetiche	0,00	0,00	0,00	0,00	0,00	0,00	0,00	0,00	0,00	0,00	0,00
18	MISSIONE 18 - Relazioni con le altre autonomie territoriali e locali											
1	Relazioni finanziarie con le altre autonomie territoriali	0,00	0,00	0,00	0,00	0,00	0,00	0,00	0,00	0,00	0,00	0,00
	TOTALE MISSIONE 18 - Relazioni con le altre autonomie territoriali e locali	0,00	0,00	0,00	0,00	0,00	0,00	0,00	0,00	0,00	0,00	0,00
19	MISSIONE 19 - Relazioni internazionali											
1	Relazioni internazionali e Cooperazione allo sviluppo	0,00	0,00	0,00	0,00	0,00	0,00	0,00	0,00	0,00	0,00	0,00
	TOTALE MISSIONE 19 - Relazioni internazionali	0,00	0,00	0,00	0,00	0,00	0,00	0,00	0,00	0,00	0,00	0,00
20	MISSIONE 20 - Fondi e accantonamenti											
1	Fondo di riserva	0,00	0,00	0,00	0,00	0,00	0,00	0,00	0,00	0,00	0,00	0,00
2	Fondo crediti di dubbia esigibilità	0,00	0,00	0,00	0,00	0,00	0,00	0,00	0,00	0,00	0,00	0,00
3	Altri fondi	0,00	0,00	0,00	0,00	0,00	0,00	0,00	0,00	0,00	0,00	0,00
	TOTALE MISSIONE 20 - Fondi e accantonamenti	0,00	0,00	0,00	0,00	0,00	0,00	0,00	0,00	0,00	0,00	0,00
50	MISSIONE 50 - Debito pubblico											
1	Quota interessi ammortamento mutui e prestiti obbligazionari	0,00	0,00	0,00	0,00	0,00	0,00	0,00	0,00	0,00	0,00	0,00
	TOTALE MISSIONE 50 - Debito pubblico	0,00	0,00	0,00	0,00	0,00	0,00	0,00	0,00	0,00	0,00	0,00
60	MISSIONE 60 - Anticipazioni finanziarie											
1	Restituzione anticipazione di	0,00	0,00	0,00	0,00	0,00	0,00	0,00	0,00	0,00	0,00	0,00

PROSPETTO DELLE SPESE DI BILANCIO PER MISSIONI, PROGRAMMI E MACROAGGREGATI
SPESE CORRENTI - PAGAMENTI IN C/RESIDUI
Esercizio finanziario 2024

MISSIONI E PROGRAMMI / MACROAGGREGATI	Redditi da lavoro dipendente	Imposte e tasse a carico dell'ente	Acquisto di beni e servizi	Trasferimenti correnti	Trasferimenti di tributi (<i>solo per le Regioni</i>)	Fondi perequativi (<i>solo per le Regioni</i>)	Interessi passivi	Altre spese per redditi da capitale	Rimborsi e poste correttive delle entrate	Altre spese correnti	Totale
	101	102	103	104	105	106	107	108	109	110	100
tesoreria											
TOTALE MISSIONE 60 - Anticipazioni finanziarie	0,00	0,00	0,00	0,00	0,00	0,00	0,00	0,00	0,00	0,00	0,00
TOTALE MACROAGGREGATI	22.733,09	1.565,13	33.325,52	547.406,11	0,00	0,00	0,00	0,00	0,00	0,00	605.029,85

**PROSPETTO DELLE SPESE DI BILANCIO PER MISSIONI, PROGRAMMI E MACROAGGREGATI
SPESE IN CONTO CAPITALE E SPESE PER INCREMENTO DI ATTIVITA' FINANZIARIE
IMPEGNI
Esercizio finanziario 2024**

MISSIONI E PROGRAMMI / MACROAGGREGATI		Tributi in conto capitale a carico dell'ente	Investimenti fissi lordi e acquisto di terreni	Contributi agli investimenti	Altri trasferimenti in conto capitale	Altre spese in conto capitale	Totale SPESE IN CONTO CAPITALE	Acquisizioni di attività finanziarie	Concessione crediti di breve termine	Concessione crediti di medio-lungo termine	Altre spese per incremento di attività finanziarie	Totale SPESE PER INCREMENTO DI ATTIVITA' FINANZIARIE
		201	202	203	204	205	200	301	302	303	304	300
1	MISSIONE 1 - Servizi istituzionali, generali e di gestione											
1	Organi istituzionali	0,00	0,00	0,00	0,00	0,00	0,00	0,00	0,00	0,00	0,00	0,00
2	Segreteria generale	0,00	0,00	0,00	0,00	0,00	0,00	0,00	0,00	0,00	0,00	0,00
3	Gestione economica, finanziaria, programmazione, provveditorato	0,00	0,00	0,00	0,00	0,00	0,00	0,00	0,00	0,00	0,00	0,00
4	Gestione delle entrate tributarie e servizi fiscali	0,00	0,00	0,00	0,00	0,00	0,00	0,00	0,00	0,00	0,00	0,00
5	Gestione dei beni demaniali e patrimoniali	0,00	0,00	0,00	0,00	0,00	0,00	0,00	0,00	0,00	0,00	0,00
6	Ufficio tecnico	0,00	0,00	0,00	0,00	0,00	0,00	0,00	0,00	0,00	0,00	0,00
7	Elezioni e consultazioni popolari - Anagrafe e stato civile	0,00	0,00	0,00	0,00	0,00	0,00	0,00	0,00	0,00	0,00	0,00
8	Statistica e sistemi informativi	0,00	0,00	0,00	0,00	0,00	0,00	0,00	0,00	0,00	0,00	0,00
9	Assistenza tecnico-amministrativa agli enti locali	0,00	0,00	0,00	0,00	0,00	0,00	0,00	0,00	0,00	0,00	0,00
10	Risorse umane	0,00	0,00	0,00	0,00	0,00	0,00	0,00	0,00	0,00	0,00	0,00
11	Altri servizi generali	0,00	0,00	0,00	0,00	0,00	0,00	0,00	0,00	0,00	0,00	0,00
	TOTALE MISSIONE 1 - Servizi istituzionali, generali e di gestione	0,00	0,00	0,00	0,00	0,00	0,00	0,00	0,00	0,00	0,00	0,00
2	MISSIONE 2 - Giustizia											
1	Uffici giudiziari	0,00	0,00	0,00	0,00	0,00	0,00	0,00	0,00	0,00	0,00	0,00
2	Casa circondariale e altri servizi	0,00	0,00	0,00	0,00	0,00	0,00	0,00	0,00	0,00	0,00	0,00
	TOTALE MISSIONE 2 - Giustizia	0,00	0,00	0,00	0,00	0,00	0,00	0,00	0,00	0,00	0,00	0,00
3	MISSIONE 3 - Ordine pubblico e sicurezza											
1	Polizia locale e amministrativa	0,00	0,00	0,00	0,00	0,00	0,00	0,00	0,00	0,00	0,00	0,00
2	Sistema integrato di sicurezza urbana	0,00	0,00	0,00	0,00	0,00	0,00	0,00	0,00	0,00	0,00	0,00
	TOTALE MISSIONE 3 - Ordine pubblico e sicurezza	0,00	0,00	0,00	0,00	0,00	0,00	0,00	0,00	0,00	0,00	0,00
4	MISSIONE 4 - Istruzione e diritto allo studio											
1	Istruzione prescolastica	0,00	0,00	0,00	0,00	0,00	0,00	0,00	0,00	0,00	0,00	0,00
2	Altri ordini di istruzione	0,00	0,00	0,00	0,00	0,00	0,00	0,00	0,00	0,00	0,00	0,00
4	Istruzione universitaria	0,00	0,00	0,00	0,00	0,00	0,00	0,00	0,00	0,00	0,00	0,00
5	Istruzione tecnica superiore	0,00	0,00	0,00	0,00	0,00	0,00	0,00	0,00	0,00	0,00	0,00
6	Servizi ausiliari all'istruzione	0,00	0,00	0,00	0,00	0,00	0,00	0,00	0,00	0,00	0,00	0,00
7	Diritto allo studio	0,00	0,00	0,00	0,00	0,00	0,00	0,00	0,00	0,00	0,00	0,00
	TOTALE MISSIONE 4 - Istruzione e diritto allo studio	0,00	0,00	0,00	0,00	0,00	0,00	0,00	0,00	0,00	0,00	0,00
5	MISSIONE 5 - Tutela e valorizzazione dei beni e attività culturali											
1	Valorizzazione dei beni di interesse storico	0,00	0,00	0,00	0,00	0,00	0,00	0,00	0,00	0,00	0,00	0,00
2	Attività culturali e interventi diversi nel settore culturale	0,00	0,00	0,00	0,00	0,00	0,00	0,00	0,00	0,00	0,00	0,00

**PROSPETTO DELLE SPESE DI BILANCIO PER MISSIONI, PROGRAMMI E MACROAGGREGATI
SPESE IN CONTO CAPITALE E SPESE PER INCREMENTO DI ATTIVITA' FINANZIARIE
IMPEGNI
Esercizio finanziario 2024**

MISSIONI E PROGRAMMI / MACROAGGREGATI		Tributi in conto capitale a carico dell'ente	Investimenti fissi lordi e acquisto di terreni	Contributi agli investimenti	Altri trasferimenti in conto capitale	Altre spese in conto capitale	Totale SPESE IN CONTO CAPITALE	Acquisizioni di attività finanziarie	Concessione crediti di breve termine	Concessione crediti di medio-lungo termine	Altre spese per incremento di attività finanziarie	Totale SPESE PER INCREMENTO DI ATTIVITA' FINANZIARIE
		201	202	203	204	205	200	301	302	303	304	300
	TOTALE MISSIONE 5 - Tutela e valorizzazione dei beni e attività culturali	0,00	0,00	0,00	0,00	0,00	0,00	0,00	0,00	0,00	0,00	0,00
6	MISSIONE 6 - Politiche giovanili, sport e tempo libero											
1	Sport e tempo libero	0,00	0,00	0,00	0,00	0,00	0,00	0,00	0,00	0,00	0,00	0,00
2	Giovani	0,00	0,00	0,00	0,00	0,00	0,00	0,00	0,00	0,00	0,00	0,00
	TOTALE MISSIONE 6 - Politiche giovanili, sport e tempo libero	0,00	0,00	0,00	0,00	0,00	0,00	0,00	0,00	0,00	0,00	0,00
7	MISSIONE 7 - Turismo											
1	Sviluppo e la valorizzazione del turismo	0,00	0,00	0,00	0,00	0,00	0,00	0,00	0,00	0,00	0,00	0,00
	TOTALE MISSIONE 7 - Turismo	0,00	0,00	0,00	0,00	0,00	0,00	0,00	0,00	0,00	0,00	0,00
8	MISSIONE 8 - Assetto del territorio ed edilizia abitativa											
1	Urbanistica e assetto del territorio	0,00	0,00	0,00	0,00	0,00	0,00	0,00	0,00	0,00	0,00	0,00
2	Edilizia residenziale pubblica e locale e piani di edilizia economico-popolare	0,00	0,00	0,00	0,00	0,00	0,00	0,00	0,00	0,00	0,00	0,00
	TOTALE MISSIONE 8 - Assetto del territorio ed edilizia abitativa	0,00	0,00	0,00	0,00	0,00	0,00	0,00	0,00	0,00	0,00	0,00
9	MISSIONE 9 - Sviluppo sostenibile e tutela del territorio e dell'ambiente											
1	Difesa del suolo	0,00	0,00	0,00	0,00	0,00	0,00	0,00	0,00	0,00	0,00	0,00
2	Tutela, valorizzazione e recupero ambientale	0,00	0,00	0,00	0,00	0,00	0,00	0,00	0,00	0,00	0,00	0,00
3	Rifiuti	0,00	0,00	0,00	0,00	0,00	0,00	0,00	0,00	0,00	0,00	0,00
4	Servizio idrico integrato	0,00	0,00	0,00	0,00	12.463.496,53	12.463.496,53	0,00	0,00	0,00	0,00	0,00
5	Aree protette, parchi naturali, protezione naturalistica e forestazione	0,00	0,00	0,00	0,00	0,00	0,00	0,00	0,00	0,00	0,00	0,00
6	Tutela e valorizzazione delle risorse idriche	0,00	0,00	0,00	0,00	0,00	0,00	0,00	0,00	0,00	0,00	0,00
7	Sviluppo sostenibile territorio montano piccoli Comuni	0,00	0,00	0,00	0,00	0,00	0,00	0,00	0,00	0,00	0,00	0,00
8	Qualità dell'aria e riduzione dell'inquinamento	0,00	0,00	0,00	0,00	0,00	0,00	0,00	0,00	0,00	0,00	0,00
	TOTALE MISSIONE 9 - Sviluppo sostenibile e tutela del territorio e dell'ambiente	0,00	0,00	0,00	0,00	12.463.496,53	12.463.496,53	0,00	0,00	0,00	0,00	0,00
10	MISSIONE 10 - Trasporti e diritto alla mobilità											
1	Trasporto ferroviario	0,00	0,00	0,00	0,00	0,00	0,00	0,00	0,00	0,00	0,00	0,00
2	Trasporto pubblico locale	0,00	0,00	0,00	0,00	0,00	0,00	0,00	0,00	0,00	0,00	0,00
3	Trasporto per vie d'acqua	0,00	0,00	0,00	0,00	0,00	0,00	0,00	0,00	0,00	0,00	0,00
4	Altre modalità di trasporto	0,00	0,00	0,00	0,00	0,00	0,00	0,00	0,00	0,00	0,00	0,00
5	Viabilità e infrastrutture stradali	0,00	0,00	0,00	0,00	0,00	0,00	0,00	0,00	0,00	0,00	0,00
	TOTALE MISSIONE 10 - Trasporti e diritto alla mobilità	0,00	0,00	0,00	0,00	0,00	0,00	0,00	0,00	0,00	0,00	0,00

PROSPETTO DELLE SPESE DI BILANCIO PER MISSIONI, PROGRAMMI E MACROAGGREGATI
SPESE IN CONTO CAPITALE E SPESE PER INCREMENTO DI ATTIVITA' FINANZIARIE
IMPEGNI
Esercizio finanziario 2024

MISSIONI E PROGRAMMI / MACROAGGREGATI		Tributi in conto capitale a carico dell'ente	Investimenti fissi lordi e acquisto di terreni	Contributi agli investimenti	Altri trasferimenti in conto capitale	Altre spese in conto capitale	Totale SPESE IN CONTO CAPITALE	Acquisizioni di attività finanziarie	Concessione crediti di breve termine	Concessione crediti di medio-lungo termine	Altre spese per incremento di attività finanziarie	Totale SPESE PER INCREMENTO DI ATTIVITA' FINANZIARIE
		201	202	203	204	205	200	301	302	303	304	300
11	MISSIONE 11 - Soccorso civile											
1	Sistema di protezione civile	0,00	0,00	0,00	0,00	0,00	0,00	0,00	0,00	0,00	0,00	0,00
2	Interventi a seguito di calamità naturali	0,00	0,00	0,00	0,00	0,00	0,00	0,00	0,00	0,00	0,00	0,00
	TOTALE MISSIONE 11 - Soccorso civile	0,00	0,00	0,00	0,00	0,00	0,00	0,00	0,00	0,00	0,00	0,00
12	MISSIONE 12 - Diritti sociali, politiche sociali e famiglia											
1	Interventi per l'infanzia e i minori e per asili nido	0,00	0,00	0,00	0,00	0,00	0,00	0,00	0,00	0,00	0,00	0,00
2	Interventi per la disabilità	0,00	0,00	0,00	0,00	0,00	0,00	0,00	0,00	0,00	0,00	0,00
3	Interventi per gli anziani	0,00	0,00	0,00	0,00	0,00	0,00	0,00	0,00	0,00	0,00	0,00
4	Interventi per i soggetti a rischio di esclusione sociale	0,00	0,00	0,00	0,00	0,00	0,00	0,00	0,00	0,00	0,00	0,00
5	Interventi per le famiglie	0,00	0,00	0,00	0,00	0,00	0,00	0,00	0,00	0,00	0,00	0,00
6	Interventi per il diritto alla casa	0,00	0,00	0,00	0,00	0,00	0,00	0,00	0,00	0,00	0,00	0,00
7	Programmazione e governo della rete dei servizi sociosanitari e sociali	0,00	0,00	0,00	0,00	0,00	0,00	0,00	0,00	0,00	0,00	0,00
8	Cooperazione e associazionismo	0,00	0,00	0,00	0,00	0,00	0,00	0,00	0,00	0,00	0,00	0,00
9	Servizio necroscopico e cimiteriale	0,00	0,00	0,00	0,00	0,00	0,00	0,00	0,00	0,00	0,00	0,00
	TOTALE MISSIONE 12 - Diritti sociali, politiche sociali e famiglia	0,00	0,00	0,00	0,00	0,00	0,00	0,00	0,00	0,00	0,00	0,00
13	MISSIONE 13 - Tutela della salute											
7	Ulteriori spese in materia sanitaria	0,00	0,00	0,00	0,00	0,00	0,00	0,00	0,00	0,00	0,00	0,00
	TOTALE MISSIONE 13 - Tutela della salute	0,00	0,00	0,00	0,00	0,00	0,00	0,00	0,00	0,00	0,00	0,00
14	MISSIONE 14 - Sviluppo economico e competitività											
1	Industria, PMI e Artigianato	0,00	0,00	0,00	0,00	0,00	0,00	0,00	0,00	0,00	0,00	0,00
2	Commercio - reti distributive - tutela dei consumatori	0,00	0,00	0,00	0,00	0,00	0,00	0,00	0,00	0,00	0,00	0,00
3	Ricerca e innovazione	0,00	0,00	0,00	0,00	0,00	0,00	0,00	0,00	0,00	0,00	0,00
4	Reti e altri servizi di pubblica utilità	0,00	0,00	0,00	0,00	0,00	0,00	0,00	0,00	0,00	0,00	0,00
	TOTALE MISSIONE 14 - Sviluppo economico e competitività	0,00	0,00	0,00	0,00	0,00	0,00	0,00	0,00	0,00	0,00	0,00
15	MISSIONE 15 - Politiche per il lavoro e la formazione professionale											
1	Servizi per lo sviluppo del mercato del lavoro	0,00	0,00	0,00	0,00	0,00	0,00	0,00	0,00	0,00	0,00	0,00
2	Formazione professionale	0,00	0,00	0,00	0,00	0,00	0,00	0,00	0,00	0,00	0,00	0,00
3	Sostegno all'occupazione	0,00	0,00	0,00	0,00	0,00	0,00	0,00	0,00	0,00	0,00	0,00
	TOTALE MISSIONE 15 - Politiche per il lavoro e la formazione professionale	0,00	0,00	0,00	0,00	0,00	0,00	0,00	0,00	0,00	0,00	0,00
16	MISSIONE 16 - Agricoltura, politiche agroalimentari e pesca											
1	Sviluppo del settore agricolo e del sistema	0,00	0,00	0,00	0,00	0,00	0,00	0,00	0,00	0,00	0,00	0,00

PROSPETTO DELLE SPESE DI BILANCIO PER MISSIONI, PROGRAMMI E MACROAGGREGATI
SPESE IN CONTO CAPITALE E SPESE PER INCREMENTO DI ATTIVITA' FINANZIARIE
IMPEGNI
Esercizio finanziario 2024

MISSIONI E PROGRAMMI / MACROAGGREGATI		Tributi in conto capitale a carico dell'ente	Investimenti fissi lordi e acquisto di terreni	Contributi agli investimenti	Altri trasferimenti in conto capitale	Altre spese in conto capitale	Totale SPESE IN CONTO CAPITALE	Acquisizioni di attività finanziarie	Concessione crediti di breve termine	Concessione crediti di medio-lungo termine	Altre spese per incremento di attività finanziarie	Totale SPESE PER INCREMENTO DI ATTIVITA' FINANZIARIE
		201	202	203	204	205	200	301	302	303	304	300
2	agroalimentare Caccia e pesca	0,00	0,00	0,00	0,00	0,00	0,00	0,00	0,00	0,00	0,00	0,00
	TOTALE MISSIONE 16 - Agricoltura, politiche agroalimentari e pesca	0,00	0,00	0,00	0,00	0,00	0,00	0,00	0,00	0,00	0,00	0,00
17	MISSIONE 17 - Energia e diversificazione delle fonti energetiche											
1	Fonti energetiche	0,00	0,00	0,00	0,00	0,00	0,00	0,00	0,00	0,00	0,00	0,00
	TOTALE MISSIONE 17 - Energia e diversificazione delle fonti energetiche	0,00	0,00	0,00	0,00	0,00	0,00	0,00	0,00	0,00	0,00	0,00
18	MISSIONE 18 - Relazioni con le altre autonomie territoriali e locali											
1	Relazioni finanziarie con le altre autonomie territoriali	0,00	0,00	0,00	0,00	0,00	0,00	0,00	0,00	0,00	0,00	0,00
	TOTALE MISSIONE 18 - Relazioni con le altre autonomie territoriali e locali	0,00	0,00	0,00	0,00	0,00	0,00	0,00	0,00	0,00	0,00	0,00
19	MISSIONE 19 - Relazioni internazionali											
1	Relazioni internazionali e Cooperazione allo sviluppo	0,00	0,00	0,00	0,00	0,00	0,00	0,00	0,00	0,00	0,00	0,00
	TOTALE MISSIONE 19 - Relazioni internazionali	0,00	0,00	0,00	0,00	0,00	0,00	0,00	0,00	0,00	0,00	0,00
20	MISSIONE 20 - Fondi e accantonamenti											
1	Fondo di riserva	0,00	0,00	0,00	0,00	0,00	0,00	0,00	0,00	0,00	0,00	0,00
2	Fondo crediti di dubbia esigibilità	0,00	0,00	0,00	0,00	0,00	0,00	0,00	0,00	0,00	0,00	0,00
3	Altri fondi	0,00	0,00	0,00	0,00	0,00	0,00	0,00	0,00	0,00	0,00	0,00
	TOTALE MISSIONE 20 - Fondi e accantonamenti	0,00	0,00	0,00	0,00	0,00	0,00	0,00	0,00	0,00	0,00	0,00
	TOTALE MACROAGGREGATI	0,00	0,00	0,00	0,00	12.463.496,53	12.463.496,53	0,00	0,00	0,00	0,00	0,00

**PROSPETTO DELLE SPESE DI BILANCIO PER MISSIONI, PROGRAMMI E MACROAGGREGATI
SPESE IN CONTO CAPITALE E SPESE PER INCREMENTO DI ATTIVITA' FINANZIARIE
PAGAMENTI IN C/COMPETENZA
Esercizio finanziario 2024**

MISSIONI E PROGRAMMI / MACROAGGREGATI		Tributi in conto capitale a carico dell'ente	Investimenti fissi lordi e acquisto di terreni	Contributi agli investimenti	Altri trasferimenti in conto capitale	Altre spese in conto capitale	Totale SPESE IN CONTO CAPITALE	Acquisizioni di attività finanziarie	Concessione crediti di breve termine	Concessione crediti di medio-lungo termine	Altre spese per incremento di attività finanziarie	Totale SPESE PER INCREMENTO DI ATTIVITA' FINANZIARIE
		201	202	203	204	205	200	301	302	303	304	300
1	MISSIONE 1 - Servizi istituzionali, generali e di gestione											
1	Organi istituzionali	0,00	0,00	0,00	0,00	0,00	0,00	0,00	0,00	0,00	0,00	0,00
2	Segreteria generale	0,00	0,00	0,00	0,00	0,00	0,00	0,00	0,00	0,00	0,00	0,00
3	Gestione economica, finanziaria, programmazione, provveditorato	0,00	0,00	0,00	0,00	0,00	0,00	0,00	0,00	0,00	0,00	0,00
4	Gestione delle entrate tributarie e servizi fiscali	0,00	0,00	0,00	0,00	0,00	0,00	0,00	0,00	0,00	0,00	0,00
5	Gestione dei beni demaniali e patrimoniali	0,00	0,00	0,00	0,00	0,00	0,00	0,00	0,00	0,00	0,00	0,00
6	Ufficio tecnico	0,00	0,00	0,00	0,00	0,00	0,00	0,00	0,00	0,00	0,00	0,00
7	Elezioni e consultazioni popolari - Anagrafe e stato civile	0,00	0,00	0,00	0,00	0,00	0,00	0,00	0,00	0,00	0,00	0,00
8	Statistica e sistemi informativi	0,00	0,00	0,00	0,00	0,00	0,00	0,00	0,00	0,00	0,00	0,00
9	Assistenza tecnico-amministrativa agli enti locali	0,00	0,00	0,00	0,00	0,00	0,00	0,00	0,00	0,00	0,00	0,00
10	Risorse umane	0,00	0,00	0,00	0,00	0,00	0,00	0,00	0,00	0,00	0,00	0,00
11	Altri servizi generali	0,00	0,00	0,00	0,00	0,00	0,00	0,00	0,00	0,00	0,00	0,00
	TOTALE MISSIONE 1 - Servizi istituzionali, generali e di gestione	0,00	0,00	0,00	0,00	0,00	0,00	0,00	0,00	0,00	0,00	0,00
2	MISSIONE 2 - Giustizia											
1	Uffici giudiziari	0,00	0,00	0,00	0,00	0,00	0,00	0,00	0,00	0,00	0,00	0,00
2	Casa circondariale e altri servizi	0,00	0,00	0,00	0,00	0,00	0,00	0,00	0,00	0,00	0,00	0,00
	TOTALE MISSIONE 2 - Giustizia	0,00	0,00	0,00	0,00	0,00	0,00	0,00	0,00	0,00	0,00	0,00
3	MISSIONE 3 - Ordine pubblico e sicurezza											
1	Polizia locale e amministrativa	0,00	0,00	0,00	0,00	0,00	0,00	0,00	0,00	0,00	0,00	0,00
2	Sistema integrato di sicurezza urbana	0,00	0,00	0,00	0,00	0,00	0,00	0,00	0,00	0,00	0,00	0,00
	TOTALE MISSIONE 3 - Ordine pubblico e sicurezza	0,00	0,00	0,00	0,00	0,00	0,00	0,00	0,00	0,00	0,00	0,00
4	MISSIONE 4 - Istruzione e diritto allo studio											
1	Istruzione prescolastica	0,00	0,00	0,00	0,00	0,00	0,00	0,00	0,00	0,00	0,00	0,00
2	Altri ordini di istruzione	0,00	0,00	0,00	0,00	0,00	0,00	0,00	0,00	0,00	0,00	0,00
4	Istruzione universitaria	0,00	0,00	0,00	0,00	0,00	0,00	0,00	0,00	0,00	0,00	0,00
5	Istruzione tecnica superiore	0,00	0,00	0,00	0,00	0,00	0,00	0,00	0,00	0,00	0,00	0,00
6	Servizi ausiliari all'istruzione	0,00	0,00	0,00	0,00	0,00	0,00	0,00	0,00	0,00	0,00	0,00
7	Diritto allo studio	0,00	0,00	0,00	0,00	0,00	0,00	0,00	0,00	0,00	0,00	0,00
	TOTALE MISSIONE 4 - Istruzione e diritto allo studio	0,00	0,00	0,00	0,00	0,00	0,00	0,00	0,00	0,00	0,00	0,00
5	MISSIONE 5 - Tutela e valorizzazione dei beni e attività culturali											
1	Valorizzazione dei beni di interesse storico	0,00	0,00	0,00	0,00	0,00	0,00	0,00	0,00	0,00	0,00	0,00
2	Attività culturali e interventi diversi nel settore culturale	0,00	0,00	0,00	0,00	0,00	0,00	0,00	0,00	0,00	0,00	0,00

**PROSPETTO DELLE SPESE DI BILANCIO PER MISSIONI, PROGRAMMI E MACROAGGREGATI
SPESE IN CONTO CAPITALE E SPESE PER INCREMENTO DI ATTIVITA' FINANZIARIE
PAGAMENTI IN C/COMPETENZA
Esercizio finanziario 2024**

MISSIONI E PROGRAMMI / MACROAGGREGATI		Tributi in conto capitale a carico dell'ente	Investimenti fissi lordi e acquisto di terreni	Contributi agli investimenti	Altri trasferimenti in conto capitale	Altre spese in conto capitale	Totale SPESE IN CONTO CAPITALE	Acquisizioni di attività finanziarie	Concessione crediti di breve termine	Concessione crediti di medio-lungo termine	Altre spese per incremento di attività finanziarie	Totale SPESE PER INCREMENTO DI ATTIVITA' FINANZIARIE
		201	202	203	204	205	200	301	302	303	304	300
	TOTALE MISSIONE 5 - Tutela e valorizzazione dei beni e attività culturali	0,00	0,00	0,00	0,00	0,00	0,00	0,00	0,00	0,00	0,00	0,00
6	MISSIONE 6 - Politiche giovanili, sport e tempo libero											
1	Sport e tempo libero	0,00	0,00	0,00	0,00	0,00	0,00	0,00	0,00	0,00	0,00	0,00
2	Giovani	0,00	0,00	0,00	0,00	0,00	0,00	0,00	0,00	0,00	0,00	0,00
	TOTALE MISSIONE 6 - Politiche giovanili, sport e tempo libero	0,00	0,00	0,00	0,00	0,00	0,00	0,00	0,00	0,00	0,00	0,00
7	MISSIONE 7 - Turismo											
1	Sviluppo e la valorizzazione del turismo	0,00	0,00	0,00	0,00	0,00	0,00	0,00	0,00	0,00	0,00	0,00
	TOTALE MISSIONE 7 - Turismo	0,00	0,00	0,00	0,00	0,00	0,00	0,00	0,00	0,00	0,00	0,00
8	MISSIONE 8 - Assetto del territorio ed edilizia abitativa											
1	Urbanistica e assetto del territorio	0,00	0,00	0,00	0,00	0,00	0,00	0,00	0,00	0,00	0,00	0,00
2	Edilizia residenziale pubblica e locale e piani di edilizia economico-popolare	0,00	0,00	0,00	0,00	0,00	0,00	0,00	0,00	0,00	0,00	0,00
	TOTALE MISSIONE 8 - Assetto del territorio ed edilizia abitativa	0,00	0,00	0,00	0,00	0,00	0,00	0,00	0,00	0,00	0,00	0,00
9	MISSIONE 9 - Sviluppo sostenibile e tutela del territorio e dell'ambiente											
1	Difesa del suolo	0,00	0,00	0,00	0,00	0,00	0,00	0,00	0,00	0,00	0,00	0,00
2	Tutela, valorizzazione e recupero ambientale	0,00	0,00	0,00	0,00	0,00	0,00	0,00	0,00	0,00	0,00	0,00
3	Rifiuti	0,00	0,00	0,00	0,00	0,00	0,00	0,00	0,00	0,00	0,00	0,00
4	Servizio idrico integrato	0,00	0,00	0,00	0,00	12.162.644,76	12.162.644,76	0,00	0,00	0,00	0,00	0,00
5	Aree protette, parchi naturali, protezione naturalistica e forestazione	0,00	0,00	0,00	0,00	0,00	0,00	0,00	0,00	0,00	0,00	0,00
6	Tutela e valorizzazione delle risorse idriche	0,00	0,00	0,00	0,00	0,00	0,00	0,00	0,00	0,00	0,00	0,00
7	Sviluppo sostenibile territorio montano piccoli Comuni	0,00	0,00	0,00	0,00	0,00	0,00	0,00	0,00	0,00	0,00	0,00
8	Qualità dell'aria e riduzione dell'inquinamento	0,00	0,00	0,00	0,00	0,00	0,00	0,00	0,00	0,00	0,00	0,00
	TOTALE MISSIONE 9 - Sviluppo sostenibile e tutela del territorio e dell'ambiente	0,00	0,00	0,00	0,00	12.162.644,76	12.162.644,76	0,00	0,00	0,00	0,00	0,00
10	MISSIONE 10 - Trasporti e diritto alla mobilità											
1	Trasporto ferroviario	0,00	0,00	0,00	0,00	0,00	0,00	0,00	0,00	0,00	0,00	0,00
2	Trasporto pubblico locale	0,00	0,00	0,00	0,00	0,00	0,00	0,00	0,00	0,00	0,00	0,00
3	Trasporto per vie d'acqua	0,00	0,00	0,00	0,00	0,00	0,00	0,00	0,00	0,00	0,00	0,00
4	Altre modalità di trasporto	0,00	0,00	0,00	0,00	0,00	0,00	0,00	0,00	0,00	0,00	0,00
5	Viabilità e infrastrutture stradali	0,00	0,00	0,00	0,00	0,00	0,00	0,00	0,00	0,00	0,00	0,00
	TOTALE MISSIONE 10 - Trasporti e diritto alla mobilità	0,00	0,00	0,00	0,00	0,00	0,00	0,00	0,00	0,00	0,00	0,00

**PROSPETTO DELLE SPESE DI BILANCIO PER MISSIONI, PROGRAMMI E MACROAGGREGATI
SPESE IN CONTO CAPITALE E SPESE PER INCREMENTO DI ATTIVITA' FINANZIARIE
PAGAMENTI IN C/COMPETENZA
Esercizio finanziario 2024**

MISSIONI E PROGRAMMI / MACROAGGREGATI		Tributi in conto capitale a carico dell'ente	Investimenti fissi lordi e acquisto di terreni	Contributi agli investimenti	Altri trasferimenti in conto capitale	Altre spese in conto capitale	Totale SPESE IN CONTO CAPITALE	Acquisizioni di attività finanziarie	Concessione crediti di breve termine	Concessione crediti di medio-lungo termine	Altre spese per incremento di attività finanziarie	Totale SPESE PER INCREMENTO DI ATTIVITA' FINANZIARIE
		201	202	203	204	205	200	301	302	303	304	300
11	MISSIONE 11 - Soccorso civile											
1	Sistema di protezione civile	0,00	0,00	0,00	0,00	0,00	0,00	0,00	0,00	0,00	0,00	0,00
2	Interventi a seguito di calamità naturali	0,00	0,00	0,00	0,00	0,00	0,00	0,00	0,00	0,00	0,00	0,00
	TOTALE MISSIONE 11 - Soccorso civile	0,00	0,00	0,00	0,00	0,00	0,00	0,00	0,00	0,00	0,00	0,00
12	MISSIONE 12 - Diritti sociali, politiche sociali e famiglia											
1	Interventi per l'infanzia e i minori e per asili nido	0,00	0,00	0,00	0,00	0,00	0,00	0,00	0,00	0,00	0,00	0,00
2	Interventi per la disabilità	0,00	0,00	0,00	0,00	0,00	0,00	0,00	0,00	0,00	0,00	0,00
3	Interventi per gli anziani	0,00	0,00	0,00	0,00	0,00	0,00	0,00	0,00	0,00	0,00	0,00
4	Interventi per i soggetti a rischio di esclusione sociale	0,00	0,00	0,00	0,00	0,00	0,00	0,00	0,00	0,00	0,00	0,00
5	Interventi per le famiglie	0,00	0,00	0,00	0,00	0,00	0,00	0,00	0,00	0,00	0,00	0,00
6	Interventi per il diritto alla casa	0,00	0,00	0,00	0,00	0,00	0,00	0,00	0,00	0,00	0,00	0,00
7	Programmazione e governo della rete dei servizi socio-sanitari e sociali	0,00	0,00	0,00	0,00	0,00	0,00	0,00	0,00	0,00	0,00	0,00
8	Cooperazione e associazionismo	0,00	0,00	0,00	0,00	0,00	0,00	0,00	0,00	0,00	0,00	0,00
9	Servizio necroscopico e cimiteriale	0,00	0,00	0,00	0,00	0,00	0,00	0,00	0,00	0,00	0,00	0,00
	TOTALE MISSIONE 12 - Diritti sociali, politiche sociali e famiglia	0,00	0,00	0,00	0,00	0,00	0,00	0,00	0,00	0,00	0,00	0,00
13	MISSIONE 13 - Tutela della salute											
7	Ulteriori spese in materia sanitaria	0,00	0,00	0,00	0,00	0,00	0,00	0,00	0,00	0,00	0,00	0,00
	TOTALE MISSIONE 13 - Tutela della salute	0,00	0,00	0,00	0,00	0,00	0,00	0,00	0,00	0,00	0,00	0,00
14	MISSIONE 14 - Sviluppo economico e competitività											
1	Industria, PMI e Artigianato	0,00	0,00	0,00	0,00	0,00	0,00	0,00	0,00	0,00	0,00	0,00
2	Commercio - reti distributive - tutela dei consumatori	0,00	0,00	0,00	0,00	0,00	0,00	0,00	0,00	0,00	0,00	0,00
3	Ricerca e innovazione	0,00	0,00	0,00	0,00	0,00	0,00	0,00	0,00	0,00	0,00	0,00
4	Reti e altri servizi di pubblica utilità	0,00	0,00	0,00	0,00	0,00	0,00	0,00	0,00	0,00	0,00	0,00
	TOTALE MISSIONE 14 - Sviluppo economico e competitività	0,00	0,00	0,00	0,00	0,00	0,00	0,00	0,00	0,00	0,00	0,00
15	MISSIONE 15 - Politiche per il lavoro e la formazione professionale											
1	Servizi per lo sviluppo del mercato del lavoro	0,00	0,00	0,00	0,00	0,00	0,00	0,00	0,00	0,00	0,00	0,00
2	Formazione professionale	0,00	0,00	0,00	0,00	0,00	0,00	0,00	0,00	0,00	0,00	0,00
3	Sostegno all'occupazione	0,00	0,00	0,00	0,00	0,00	0,00	0,00	0,00	0,00	0,00	0,00
	TOTALE MISSIONE 15 - Politiche per il lavoro e la formazione professionale	0,00	0,00	0,00	0,00	0,00	0,00	0,00	0,00	0,00	0,00	0,00
16	MISSIONE 16 - Agricoltura, politiche agroalimentari e pesca											
1	Sviluppo del settore agricolo e del sistema	0,00	0,00	0,00	0,00	0,00	0,00	0,00	0,00	0,00	0,00	0,00

**PROSPETTO DELLE SPESE DI BILANCIO PER MISSIONI, PROGRAMMI E MACROAGGREGATI
SPESE IN CONTO CAPITALE E SPESE PER INCREMENTO DI ATTIVITA' FINANZIARIE
PAGAMENTI IN C/COMPETENZA
Esercizio finanziario 2024**

MISSIONI E PROGRAMMI / MACROAGGREGATI		Tributi in conto capitale a carico dell'ente	Investimenti fissi lordi e acquisto di terreni	Contributi agli investimenti	Altri trasferimenti in conto capitale	Altre spese in conto capitale	Totale SPESE IN CONTO CAPITALE	Acquisizioni di attività finanziarie	Concessione crediti di breve termine	Concessione crediti di medio-lungo termine	Altre spese per incremento di attività finanziarie	Totale SPESE PER INCREMENTO DI ATTIVITA' FINANZIARIE
		201	202	203	204	205	200	301	302	303	304	300
2	agroalimentare Caccia e pesca	0,00	0,00	0,00	0,00	0,00	0,00	0,00	0,00	0,00	0,00	0,00
	TOTALE MISSIONE 16 - Agricoltura, politiche agroalimentari e pesca	0,00	0,00	0,00	0,00	0,00	0,00	0,00	0,00	0,00	0,00	0,00
17	MISSIONE 17 - Energia e diversificazione delle fonti energetiche											
1	Fonti energetiche	0,00	0,00	0,00	0,00	0,00	0,00	0,00	0,00	0,00	0,00	0,00
	TOTALE MISSIONE 17 - Energia e diversificazione delle fonti energetiche	0,00	0,00	0,00	0,00	0,00	0,00	0,00	0,00	0,00	0,00	0,00
18	MISSIONE 18 - Relazioni con le altre autonomie territoriali e locali											
1	Relazioni finanziarie con le altre autonomie territoriali	0,00	0,00	0,00	0,00	0,00	0,00	0,00	0,00	0,00	0,00	0,00
	TOTALE MISSIONE 18 - Relazioni con le altre autonomie territoriali e locali	0,00	0,00	0,00	0,00	0,00	0,00	0,00	0,00	0,00	0,00	0,00
19	MISSIONE 19 - Relazioni internazionali											
1	Relazioni internazionali e Cooperazione allo sviluppo	0,00	0,00	0,00	0,00	0,00	0,00	0,00	0,00	0,00	0,00	0,00
	TOTALE MISSIONE 19 - Relazioni internazionali	0,00	0,00	0,00	0,00	0,00	0,00	0,00	0,00	0,00	0,00	0,00
20	MISSIONE 20 - Fondi e accantonamenti											
1	Fondo di riserva	0,00	0,00	0,00	0,00	0,00	0,00	0,00	0,00	0,00	0,00	0,00
2	Fondo crediti di dubbia esigibilità	0,00	0,00	0,00	0,00	0,00	0,00	0,00	0,00	0,00	0,00	0,00
3	Altri fondi	0,00	0,00	0,00	0,00	0,00	0,00	0,00	0,00	0,00	0,00	0,00
	TOTALE MISSIONE 20 - Fondi e accantonamenti	0,00	0,00	0,00	0,00	0,00	0,00	0,00	0,00	0,00	0,00	0,00
	TOTALE MACROAGGREGATI	0,00	0,00	0,00	0,00	12.162.644,76	12.162.644,76	0,00	0,00	0,00	0,00	0,00

**PROSPETTO DELLE SPESE DI BILANCIO PER MISSIONI, PROGRAMMI E MACROAGGREGATI
SPESE IN CONTO CAPITALE E SPESE PER INCREMENTO DI ATTIVITA' FINANZIARIE
PAGAMENTI IN C/RESIDUI
Esercizio finanziario 2024**

MISSIONI E PROGRAMMI / MACROAGGREGATI		Tributi in conto capitale a carico dell'ente	Investimenti fissi lordi e acquisto di terreni	Contributi agli investimenti	Altri trasferimenti in conto capitale	Altre spese in conto capitale	Totale SPESE IN CONTO CAPITALE	Acquisizioni di attività finanziarie	Concessione crediti di breve termine	Concessione crediti di medio-lungo termine	Altre spese per incremento di attività finanziarie	Totale SPESE PER INCREMENTO DI ATTIVITA' FINANZIARIE
		201	202	203	204	205	200	301	302	303	304	300
1	MISSIONE 1 - Servizi istituzionali, generali e di gestione											
1	Organi istituzionali	0,00	0,00	0,00	0,00	0,00	0,00	0,00	0,00	0,00	0,00	0,00
2	Segreteria generale	0,00	0,00	0,00	0,00	0,00	0,00	0,00	0,00	0,00	0,00	0,00
3	Gestione economica, finanziaria, programmazione, provveditorato	0,00	0,00	0,00	0,00	0,00	0,00	0,00	0,00	0,00	0,00	0,00
4	Gestione delle entrate tributarie e servizi fiscali	0,00	0,00	0,00	0,00	0,00	0,00	0,00	0,00	0,00	0,00	0,00
5	Gestione dei beni demaniali e patrimoniali	0,00	0,00	0,00	0,00	0,00	0,00	0,00	0,00	0,00	0,00	0,00
6	Ufficio tecnico	0,00	0,00	0,00	0,00	0,00	0,00	0,00	0,00	0,00	0,00	0,00
7	Elezioni e consultazioni popolari - Anagrafe e stato civile	0,00	0,00	0,00	0,00	0,00	0,00	0,00	0,00	0,00	0,00	0,00
8	Statistica e sistemi informativi	0,00	0,00	0,00	0,00	0,00	0,00	0,00	0,00	0,00	0,00	0,00
9	Assistenza tecnico-amministrativa agli enti locali	0,00	0,00	0,00	0,00	0,00	0,00	0,00	0,00	0,00	0,00	0,00
10	Risorse umane	0,00	0,00	0,00	0,00	0,00	0,00	0,00	0,00	0,00	0,00	0,00
11	Altri servizi generali	0,00	0,00	0,00	0,00	0,00	0,00	0,00	0,00	0,00	0,00	0,00
	TOTALE MISSIONE 1 - Servizi istituzionali, generali e di gestione	0,00	0,00	0,00	0,00	0,00	0,00	0,00	0,00	0,00	0,00	0,00
2	MISSIONE 2 - Giustizia											
1	Uffici giudiziari	0,00	0,00	0,00	0,00	0,00	0,00	0,00	0,00	0,00	0,00	0,00
2	Casa circondariale e altri servizi	0,00	0,00	0,00	0,00	0,00	0,00	0,00	0,00	0,00	0,00	0,00
	TOTALE MISSIONE 2 - Giustizia	0,00	0,00	0,00	0,00	0,00	0,00	0,00	0,00	0,00	0,00	0,00
3	MISSIONE 3 - Ordine pubblico e sicurezza											
1	Polizia locale e amministrativa	0,00	0,00	0,00	0,00	0,00	0,00	0,00	0,00	0,00	0,00	0,00
2	Sistema integrato di sicurezza urbana	0,00	0,00	0,00	0,00	0,00	0,00	0,00	0,00	0,00	0,00	0,00
	TOTALE MISSIONE 3 - Ordine pubblico e sicurezza	0,00	0,00	0,00	0,00	0,00	0,00	0,00	0,00	0,00	0,00	0,00
4	MISSIONE 4 - Istruzione e diritto allo studio											
1	Istruzione prescolastica	0,00	0,00	0,00	0,00	0,00	0,00	0,00	0,00	0,00	0,00	0,00
2	Altri ordini di istruzione	0,00	0,00	0,00	0,00	0,00	0,00	0,00	0,00	0,00	0,00	0,00
4	Istruzione universitaria	0,00	0,00	0,00	0,00	0,00	0,00	0,00	0,00	0,00	0,00	0,00
5	Istruzione tecnica superiore	0,00	0,00	0,00	0,00	0,00	0,00	0,00	0,00	0,00	0,00	0,00
6	Servizi ausiliari all'istruzione	0,00	0,00	0,00	0,00	0,00	0,00	0,00	0,00	0,00	0,00	0,00
7	Diritto allo studio	0,00	0,00	0,00	0,00	0,00	0,00	0,00	0,00	0,00	0,00	0,00
	TOTALE MISSIONE 4 - Istruzione e diritto allo studio	0,00	0,00	0,00	0,00	0,00	0,00	0,00	0,00	0,00	0,00	0,00
5	MISSIONE 5 - Tutela e valorizzazione dei beni e attività culturali											
1	Valorizzazione dei beni di interesse storico	0,00	0,00	0,00	0,00	0,00	0,00	0,00	0,00	0,00	0,00	0,00
2	Attività culturali e interventi diversi nel settore culturale	0,00	0,00	0,00	0,00	0,00	0,00	0,00	0,00	0,00	0,00	0,00

**PROSPETTO DELLE SPESE DI BILANCIO PER MISSIONI, PROGRAMMI E MACROAGGREGATI
SPESE IN CONTO CAPITALE E SPESE PER INCREMENTO DI ATTIVITA' FINANZIARIE
PAGAMENTI IN C/RESIDUI
Esercizio finanziario 2024**

MISSIONI E PROGRAMMI / MACROAGGREGATI		Tributi in conto capitale a carico dell'ente	Investimenti fissi lordi e acquisto di terreni	Contributi agli investimenti	Altri trasferimenti in conto capitale	Altre spese in conto capitale	Totale SPESE IN CONTO CAPITALE	Acquisizioni di attività finanziarie	Concessione crediti di breve termine	Concessione crediti di medio-lungo termine	Altre spese per incremento di attività finanziarie	Totale SPESE PER INCREMENTO DI ATTIVITA' FINANZIARIE
		201	202	203	204	205	200	301	302	303	304	300
	TOTALE MISSIONE 5 - Tutela e valorizzazione dei beni e attività culturali	0,00	0,00	0,00	0,00	0,00	0,00	0,00	0,00	0,00	0,00	0,00
6	MISSIONE 6 - Politiche giovanili, sport e tempo libero											
1	Sport e tempo libero	0,00	0,00	0,00	0,00	0,00	0,00	0,00	0,00	0,00	0,00	0,00
2	Giovani	0,00	0,00	0,00	0,00	0,00	0,00	0,00	0,00	0,00	0,00	0,00
	TOTALE MISSIONE 6 - Politiche giovanili, sport e tempo libero	0,00	0,00	0,00	0,00	0,00	0,00	0,00	0,00	0,00	0,00	0,00
7	MISSIONE 7 - Turismo											
1	Sviluppo e la valorizzazione del turismo	0,00	0,00	0,00	0,00	0,00	0,00	0,00	0,00	0,00	0,00	0,00
	TOTALE MISSIONE 7 - Turismo	0,00	0,00	0,00	0,00	0,00	0,00	0,00	0,00	0,00	0,00	0,00
8	MISSIONE 8 - Assetto del territorio ed edilizia abitativa											
1	Urbanistica e assetto del territorio	0,00	0,00	0,00	0,00	0,00	0,00	0,00	0,00	0,00	0,00	0,00
2	Edilizia residenziale pubblica e locale e piani di edilizia economico-popolare	0,00	0,00	0,00	0,00	0,00	0,00	0,00	0,00	0,00	0,00	0,00
	TOTALE MISSIONE 8 - Assetto del territorio ed edilizia abitativa	0,00	0,00	0,00	0,00	0,00	0,00	0,00	0,00	0,00	0,00	0,00
9	MISSIONE 9 - Sviluppo sostenibile e tutela del territorio e dell'ambiente											
1	Difesa del suolo	0,00	0,00	0,00	0,00	0,00	0,00	0,00	0,00	0,00	0,00	0,00
2	Tutela, valorizzazione e recupero ambientale	0,00	0,00	0,00	0,00	0,00	0,00	0,00	0,00	0,00	0,00	0,00
3	Rifiuti	0,00	0,00	0,00	0,00	0,00	0,00	0,00	0,00	0,00	0,00	0,00
4	Servizio idrico integrato	0,00	0,00	0,00	0,00	0,00	0,00	0,00	0,00	0,00	0,00	0,00
5	Aree protette, parchi naturali, protezione naturalistica e forestazione	0,00	0,00	0,00	0,00	0,00	0,00	0,00	0,00	0,00	0,00	0,00
6	Tutela e valorizzazione delle risorse idriche	0,00	0,00	0,00	0,00	0,00	0,00	0,00	0,00	0,00	0,00	0,00
7	Sviluppo sostenibile territorio montano piccoli Comuni	0,00	0,00	0,00	0,00	0,00	0,00	0,00	0,00	0,00	0,00	0,00
8	Qualità dell'aria e riduzione dell'inquinamento	0,00	0,00	0,00	0,00	0,00	0,00	0,00	0,00	0,00	0,00	0,00
	TOTALE MISSIONE 9 - Sviluppo sostenibile e tutela del territorio e dell'ambiente	0,00	0,00	0,00	0,00	0,00	0,00	0,00	0,00	0,00	0,00	0,00
10	MISSIONE 10 - Trasporti e diritto alla mobilità											
1	Trasporto ferroviario	0,00	0,00	0,00	0,00	0,00	0,00	0,00	0,00	0,00	0,00	0,00
2	Trasporto pubblico locale	0,00	0,00	0,00	0,00	0,00	0,00	0,00	0,00	0,00	0,00	0,00
3	Trasporto per vie d'acqua	0,00	0,00	0,00	0,00	0,00	0,00	0,00	0,00	0,00	0,00	0,00
4	Altre modalità di trasporto	0,00	0,00	0,00	0,00	0,00	0,00	0,00	0,00	0,00	0,00	0,00
5	Viabilità e infrastrutture stradali	0,00	0,00	0,00	0,00	0,00	0,00	0,00	0,00	0,00	0,00	0,00
	TOTALE MISSIONE 10 - Trasporti e diritto alla mobilità	0,00	0,00	0,00	0,00	0,00	0,00	0,00	0,00	0,00	0,00	0,00

**PROSPETTO DELLE SPESE DI BILANCIO PER MISSIONI, PROGRAMMI E MACROAGGREGATI
SPESE IN CONTO CAPITALE E SPESE PER INCREMENTO DI ATTIVITA' FINANZIARIE
PAGAMENTI IN C/RESIDUI
Esercizio finanziario 2024**

MISSIONI E PROGRAMMI / MACROAGGREGATI		Tributi in conto capitale a carico dell'ente	Investimenti fissi lordi e acquisto di terreni	Contributi agli investimenti	Altri trasferimenti in conto capitale	Altre spese in conto capitale	Totale SPESE IN CONTO CAPITALE	Acquisizioni di attività finanziarie	Concessione crediti di breve termine	Concessione crediti di medio-lungo termine	Altre spese per incremento di attività finanziarie	Totale SPESE PER INCREMENTO DI ATTIVITA' FINANZIARIE
		201	202	203	204	205	200	301	302	303	304	300
11	MISSIONE 11 - Soccorso civile											
1	Sistema di protezione civile	0,00	0,00	0,00	0,00	0,00	0,00	0,00	0,00	0,00	0,00	0,00
2	Interventi a seguito di calamità naturali	0,00	0,00	0,00	0,00	0,00	0,00	0,00	0,00	0,00	0,00	0,00
	TOTALE MISSIONE 11 - Soccorso civile	0,00	0,00	0,00	0,00	0,00	0,00	0,00	0,00	0,00	0,00	0,00
12	MISSIONE 12 - Diritti sociali, politiche sociali e famiglia											
1	Interventi per l'infanzia e i minori e per asili nido	0,00	0,00	0,00	0,00	0,00	0,00	0,00	0,00	0,00	0,00	0,00
2	Interventi per la disabilità	0,00	0,00	0,00	0,00	0,00	0,00	0,00	0,00	0,00	0,00	0,00
3	Interventi per gli anziani	0,00	0,00	0,00	0,00	0,00	0,00	0,00	0,00	0,00	0,00	0,00
4	Interventi per i soggetti a rischio di esclusione sociale	0,00	0,00	0,00	0,00	0,00	0,00	0,00	0,00	0,00	0,00	0,00
5	Interventi per le famiglie	0,00	0,00	0,00	0,00	0,00	0,00	0,00	0,00	0,00	0,00	0,00
6	Interventi per il diritto alla casa	0,00	0,00	0,00	0,00	0,00	0,00	0,00	0,00	0,00	0,00	0,00
7	Programmazione e governo della rete dei servizi sociosanitari e sociali	0,00	0,00	0,00	0,00	0,00	0,00	0,00	0,00	0,00	0,00	0,00
8	Cooperazione e associazionismo	0,00	0,00	0,00	0,00	0,00	0,00	0,00	0,00	0,00	0,00	0,00
9	Servizio necroscopico e cimiteriale	0,00	0,00	0,00	0,00	0,00	0,00	0,00	0,00	0,00	0,00	0,00
	TOTALE MISSIONE 12 - Diritti sociali, politiche sociali e famiglia	0,00	0,00	0,00	0,00	0,00	0,00	0,00	0,00	0,00	0,00	0,00
13	MISSIONE 13 - Tutela della salute											
7	Ulteriori spese in materia sanitaria	0,00	0,00	0,00	0,00	0,00	0,00	0,00	0,00	0,00	0,00	0,00
	TOTALE MISSIONE 13 - Tutela della salute	0,00	0,00	0,00	0,00	0,00	0,00	0,00	0,00	0,00	0,00	0,00
14	MISSIONE 14 - Sviluppo economico e competitività											
1	Industria, PMI e Artigianato	0,00	0,00	0,00	0,00	0,00	0,00	0,00	0,00	0,00	0,00	0,00
2	Commercio - reti distributive - tutela dei consumatori	0,00	0,00	0,00	0,00	0,00	0,00	0,00	0,00	0,00	0,00	0,00
3	Ricerca e innovazione	0,00	0,00	0,00	0,00	0,00	0,00	0,00	0,00	0,00	0,00	0,00
4	Reti e altri servizi di pubblica utilità	0,00	0,00	0,00	0,00	0,00	0,00	0,00	0,00	0,00	0,00	0,00
	TOTALE MISSIONE 14 - Sviluppo economico e competitività	0,00	0,00	0,00	0,00	0,00	0,00	0,00	0,00	0,00	0,00	0,00
15	MISSIONE 15 - Politiche per il lavoro e la formazione professionale											
1	Servizi per lo sviluppo del mercato del lavoro	0,00	0,00	0,00	0,00	0,00	0,00	0,00	0,00	0,00	0,00	0,00
2	Formazione professionale	0,00	0,00	0,00	0,00	0,00	0,00	0,00	0,00	0,00	0,00	0,00
3	Sostegno all'occupazione	0,00	0,00	0,00	0,00	0,00	0,00	0,00	0,00	0,00	0,00	0,00
	TOTALE MISSIONE 15 - Politiche per il lavoro e la formazione professionale	0,00	0,00	0,00	0,00	0,00	0,00	0,00	0,00	0,00	0,00	0,00
16	MISSIONE 16 - Agricoltura, politiche agroalimentari e pesca											
1	Sviluppo del settore agricolo e del sistema	0,00	0,00	0,00	0,00	0,00	0,00	0,00	0,00	0,00	0,00	0,00

PROSPETTO DELLE SPESE DI BILANCIO PER MISSIONI, PROGRAMMI E MACROAGGREGATI
SPESE IN CONTO CAPITALE E SPESE PER INCREMENTO DI ATTIVITA' FINANZIARIE
PAGAMENTI IN C/RESIDUI
Esercizio finanziario 2024

MISSIONI E PROGRAMMI / MACROAGGREGATI		Tributi in conto capitale a carico dell'ente	Investimenti fissi lordi e acquisto di terreni	Contributi agli investimenti	Altri trasferimenti in conto capitale	Altre spese in conto capitale	Totale SPESE IN CONTO CAPITALE	Acquisizioni di attività finanziarie	Concessione crediti di breve termine	Concessione crediti di medio-lungo termine	Altre spese per incremento di attività finanziarie	Totale SPESE PER INCREMENTO DI ATTIVITA' FINANZIARIE
		201	202	203	204	205	200	301	302	303	304	300
2	agroalimentare Caccia e pesca	0,00	0,00	0,00	0,00	0,00	0,00	0,00	0,00	0,00	0,00	0,00
	TOTALE MISSIONE 16 - Agricoltura, politiche agroalimentari e pesca	0,00	0,00	0,00	0,00	0,00	0,00	0,00	0,00	0,00	0,00	0,00
17	MISSIONE 17 - Energia e diversificazione delle fonti energetiche											
1	Fonti energetiche	0,00	0,00	0,00	0,00	0,00	0,00	0,00	0,00	0,00	0,00	0,00
	TOTALE MISSIONE 17 - Energia e diversificazione delle fonti energetiche	0,00	0,00	0,00	0,00	0,00	0,00	0,00	0,00	0,00	0,00	0,00
18	MISSIONE 18 - Relazioni con le altre autonomie territoriali e locali											
1	Relazioni finanziarie con le altre autonomie territoriali	0,00	0,00	0,00	0,00	0,00	0,00	0,00	0,00	0,00	0,00	0,00
	TOTALE MISSIONE 18 - Relazioni con le altre autonomie territoriali e locali	0,00	0,00	0,00	0,00	0,00	0,00	0,00	0,00	0,00	0,00	0,00
19	MISSIONE 19 - Relazioni internazionali											
1	Relazioni internazionali e Cooperazione allo sviluppo	0,00	0,00	0,00	0,00	0,00	0,00	0,00	0,00	0,00	0,00	0,00
	TOTALE MISSIONE 19 - Relazioni internazionali	0,00	0,00	0,00	0,00	0,00	0,00	0,00	0,00	0,00	0,00	0,00
20	MISSIONE 20 - Fondi e accantonamenti											
1	Fondo di riserva	0,00	0,00	0,00	0,00	0,00	0,00	0,00	0,00	0,00	0,00	0,00
2	Fondo crediti di dubbia esigibilità	0,00	0,00	0,00	0,00	0,00	0,00	0,00	0,00	0,00	0,00	0,00
3	Altri fondi	0,00	0,00	0,00	0,00	0,00	0,00	0,00	0,00	0,00	0,00	0,00
	TOTALE MISSIONE 20 - Fondi e accantonamenti	0,00	0,00	0,00	0,00	0,00	0,00	0,00	0,00	0,00	0,00	0,00
	TOTALE MACROAGGREGATI	0,00	0,00	0,00	0,00	0,00	0,00	0,00	0,00	0,00	0,00	0,00

PROSPETTO DELLE SPESE DI BILANCIO PER MISSIONI, PROGRAMMI E MACROAGGREGATI
SPESE PER RIMBORSO DI PRESTITI - IMPEGNI
Esercizio finanziario 2024

MISSIONI E PROGRAMMI / MACROAGGREGATI		Rimborso di titoli obbligazionari	Rimborso prestiti a breve termine	Rimborso mutui e altri finanziamenti a medio lungo termine	Rimborso di altre forme di indebitamento	Fondi per rimborso prestiti	Totale
		401	402	403	404	405	400
	TOTALE MISSIONE 15 - Politiche per il lavoro e la formazione professionale	0,00	0,00	0,00	0,00	0,00	0,00
16	MISSIONE 16 - Agricoltura, politiche agroalimentari e pesca						
1	Sviluppo del settore agricolo e del sistema agroalimentare	0,00	0,00	0,00	0,00	0,00	0,00
2	Caccia e pesca	0,00	0,00	0,00	0,00	0,00	0,00
	TOTALE MISSIONE 16 - Agricoltura, politiche agroalimentari e pesca	0,00	0,00	0,00	0,00	0,00	0,00
17	MISSIONE 17 - Energia e diversificazione delle fonti energetiche						
1	Fonti energetiche	0,00	0,00	0,00	0,00	0,00	0,00
	TOTALE MISSIONE 17 - Energia e diversificazione delle fonti energetiche	0,00	0,00	0,00	0,00	0,00	0,00
18	MISSIONE 18 - Relazioni con le altre autonomie territoriali e locali						
1	Relazioni finanziarie con le altre autonomie territoriali	0,00	0,00	0,00	0,00	0,00	0,00
	TOTALE MISSIONE 18 - Relazioni con le altre autonomie territoriali e locali	0,00	0,00	0,00	0,00	0,00	0,00
19	MISSIONE 19 - Relazioni internazionali						
1	Relazioni internazionali e Cooperazione allo sviluppo	0,00	0,00	0,00	0,00	0,00	0,00
	TOTALE MISSIONE 19 - Relazioni internazionali	0,00	0,00	0,00	0,00	0,00	0,00
20	MISSIONE 20 - Fondi e accantonamenti						
3	Altri fondi	0,00	0,00	0,00	0,00	0,00	0,00
	TOTALE MISSIONE 20 - Fondi e accantonamenti	0,00	0,00	0,00	0,00	0,00	0,00
50	MISSIONE 50 - Debito pubblico						
2	Quota capitale ammortamento mutui e prestiti obbligazionari	0,00	0,00	0,00	0,00	0,00	0,00
	TOTALE MISSIONE 50 - Debito pubblico	0,00	0,00	0,00	0,00	0,00	0,00
TOTALE MACROAGGREGATI		0,00	0,00	0,00	0,00	0,00	0,00

(1) Gli stanziamenti di spesa riguardanti il macroaggregato "Fondi per rimborso prestiti" non possono essere impegnati e pagati.

**PROSPETTO DELLE SPESE DI BILANCIO PER MISSIONI, PROGRAMMI E MACROAGGREGATI
SPESE PER SERVIZI PER CONTO TERZI E PARTITE DI GIRO - IMPEGNI
Esercizio finanziario 2024**

MISSIONI E PROGRAMMI / MACROAGGREGATI		Uscite per partite di giro	Uscite per conto terzi	Totale
		701	702	700
99	MISSIONE 99 - Servizi per conto terzi			
1	Servizi per conto terzi e Partite di giro	129.814,41	10.290,32	140.104,73
	TOTALE MISSIONE 99 - Servizi per conto terzi	129.814,41	10.290,32	140.104,73
	TOTALE MACROAGGREGATI	129.814,41	10.290,32	140.104,73

RIEPILOGO SPESE PER TITOLI E MACROAGGREGATI

TITOLI E MACROAGGREGATI DI SPESA		Anno 2024	
		Totale	di cui non ricorrenti
	TITOLO 1 - Spese correnti		
101	Redditi da lavoro dipendente	439.179,74	0,00
102	Imposte e tasse a carico dell'ente	31.355,08	0,00
103	Acquisto di beni e servizi	97.027,51	0,00
104	Trasferimenti correnti	266.918,45	0,00
105	Trasferimenti di tributi (solo per Regioni)	0,00	0,00
106	Fondi perequativi (solo per Regioni)	0,00	0,00
107	Interessi passivi	0,00	0,00
108	Altre spese per redditi da capitale	0,00	0,00
109	Rimborsi e poste correttive delle entrate	6.704,68	0,00
110	Altre spese correnti	23.407,44	0,00
100	Totale TITOLO 1	864.592,90	0,00
	TITOLO 2 - Spese in conto capitale		
201	Tributi in conto capitale a carico dell'ente	0,00	0,00
202	Investimenti fissi lordi e acquisto di terreni	0,00	0,00
203	Contributi agli investimenti	0,00	0,00
204	Altri trasferimenti in conto capitale	0,00	0,00
205	Altre spese in conto capitale	12.463.496,53	0,00
200	Totale TITOLO 2	12.463.496,53	0,00
	TITOLO 3 - Spese per incremento attività finanziarie		
301	Acquisizioni di attività finanziarie	0,00	0,00
302	Concessione crediti di breve termine	0,00	0,00
303	Concessione crediti di medio-lungo termine	0,00	0,00
304	Altre spese per incremento di attività finanziarie	0,00	0,00
300	Totale TITOLO 3	0,00	0,00
	TITOLO 4 - Rimborso Prestiti		
401	Rimborso di titoli obbligazionari	0,00	0,00
402	Rimborso prestiti a breve termine	0,00	0,00
403	Rimborso mutui e altri finanziamenti a medio lungo termine	0,00	0,00
404	Rimborso di altre forme di indebitamento	0,00	0,00
405	Fondi per rimborso prestiti	0,00	0,00
400	Totale TITOLO 4	0,00	0,00
	TITOLO 5 - Chiusura Anticipazioni ricevute da istituto tesoriere/cassiere		
501	Chiusura Anticipazioni ricevute da istituto tesoriere/cassiere	0,00	0,00
500	Totale TITOLO 5	0,00	0,00

RIEPILOGO SPESE PER TITOLI E MACROAGGREGATI

TITOLI E MACROAGGREGATI DI SPESA		Anno 2024	
		Totale	di cui non ricorrenti
701	TITOLO 7 - Uscite per conto terzi e partite di giro		
702	Uscite per partite di giro	129.814,41	0,00
700	Uscite per conto terzi	10.290,32	0,00
	Totale TITOLO 7	140.104,73	0,00
TOTALE SPESE		13.468.194,16	0,00

ACCERTAMENTI ASSUNTI NELL'ESERCIZIO 2024 E NEGLI ESERCIZI PRECEDENTI IMPUTATI ALL'ANNO SUCCESSIVO CUI SI RIFERISCE IL RENDICONTO E SEGUENTI

TITOLO E TIPOLOGIA DI ENTRATA		Anno successivo a quello cui si riferisce il rendiconto		Secondo anno successivo a quello cui si riferisce il rendiconto		Anni successivi
		Previsioni di competenza del bilancio pluriennale	Accertamenti	Previsioni di competenza del bilancio pluriennale	Accertamenti	Accertamenti
	TITOLO 1 - Entrate correnti di natura tributaria, contributiva e perequativa					
10101	Tipologia 101 - Imposte, tasse e proventi assimilati	0,00	0,00	0,00	0,00	0,00
10102	Tipologia 102 - Tributi destinati al finanziamento della sanità	0,00	0,00	0,00	0,00	0,00
10103	Tipologia 103 - Tributi devoluti e regolati alle autonomie speciali	0,00	0,00	0,00	0,00	0,00
10104	Tipologia 104 - Compartecipazioni di tributi	0,00	0,00	0,00	0,00	0,00
10301	Tipologia 301 - Fondi perequativi da Amministrazioni Centrali	0,00	0,00	0,00	0,00	0,00
10302	Tipologia 302 - Fondi perequativi dalla Regione o Provincia autonoma	0,00	0,00	0,00	0,00	0,00
10000	Totale TITOLO 1	0,00	0,00	0,00	0,00	0,00
	TITOLO 2 - Trasferimenti correnti					
20101	Tipologia 101 - Trasferimenti correnti da Amministrazioni pubbliche	32.313,30	0,00	32.313,30	0,00	0,00
20102	Tipologia 102 - Trasferimenti correnti da Famiglie	0,00	0,00	0,00	0,00	0,00
20103	Tipologia 103 - Trasferimenti correnti da Imprese	686.560,00	0,00	631.029,00	0,00	0,00
20104	Tipologia 104 - Trasferimenti correnti da Istituzioni Sociali Private	0,00	0,00	0,00	0,00	0,00
20105	Tipologia 105 - Trasferimenti correnti dall'Unione Europea e dal Resto del Mondo	0,00	0,00	0,00	0,00	0,00
20000	Totale TITOLO 2	718.873,30	0,00	663.342,30	0,00	0,00
	TITOLO 3 - Entrate extratributarie					
30100	Tipologia 100 - Vendita di beni e servizi e proventi derivanti dalla gestione dei beni	0,00	0,00	0,00	0,00	0,00
30200	Tipologia 200 - Proventi derivanti dall'attività di controllo e repressione delle irregolarità e degli illeciti	10.000,00	0,00	10.000,00	0,00	0,00
30300	Tipologia 300 - Interessi attivi	0,00	0,00	0,00	0,00	0,00
30400	Tipologia 400 - Altre entrate da redditi da capitale	0,00	0,00	0,00	0,00	0,00
30500	Tipologia 500 - Rimborsi e altre entrate correnti	11.000,00	0,00	11.000,00	0,00	0,00
30000	Totale TITOLO 3	21.000,00	0,00	21.000,00	0,00	0,00
	TITOLO 4 - Entrate in conto capitale					
40100	Tipologia 100 - Tributi in conto capitale	0,00	0,00	0,00	0,00	0,00
40200	Tipologia 200 - Contributi agli investimenti	17.022.534,07	0,00	2.570.422,34	0,00	0,00
40300	Tipologia 300 - Altri trasferimenti in conto capitale	0,00	0,00	0,00	0,00	0,00
40400	Tipologia 400 - Entrate da alienazione di beni materiali e immateriali	0,00	0,00	0,00	0,00	0,00
40500	Tipologia 500 - Altre entrate in conto capitale	0,00	0,00	0,00	0,00	0,00
40000	Totale TITOLO 4	17.022.534,07	0,00	2.570.422,34	0,00	0,00
	TITOLO 5 - Entrate da riduzione di attività finanziarie					
50100	Tipologia 100 - Alienazione di attività finanziarie	0,00	0,00	0,00	0,00	0,00
50200	Tipologia 200 - Riscossione crediti di breve termine	0,00	0,00	0,00	0,00	0,00
50300	Tipologia 300 - Riscossione crediti di medio-lungo termine	0,00	0,00	0,00	0,00	0,00
50400	Tipologia 400 - Altre entrate per riduzione di attività finanziarie	0,00	0,00	0,00	0,00	0,00
50000	Totale TITOLO 5	0,00	0,00	0,00	0,00	0,00
	TITOLO 6 - Accensione Prestiti					
60100	Tipologia 100 - Emissione di titoli obbligazionari	0,00	0,00	0,00	0,00	0,00

ACCERTAMENTI ASSUNTI NELL'ESERCIZIO 2024 E NEGLI ESERCIZI PRECEDENTI IMPUTATI ALL'ANNO SUCCESSIVO CUI SI RIFERISCE IL RENDICONTO E SEGUENTI

TITOLO E TIPOLOGIA DI ENTRATA		Anno successivo a quello cui si riferisce il rendiconto		Secondo anno successivo a quello cui si riferisce il rendiconto		Anni successivi
		Previsioni di competenza del bilancio pluriennale	Accertamenti	Previsioni di competenza del bilancio pluriennale	Accertamenti	Accertamenti
60200	Tipologia 200 - Accensione prestiti a breve termine	0,00	0,00	0,00	0,00	0,00
60300	Tipologia 300 - Accensione mutui e altri finanziamenti a medio lungo termine	0,00	0,00	0,00	0,00	0,00
60400	Tipologia 400 - Altre forme di indebitamento	0,00	0,00	0,00	0,00	0,00
60000	Totale TITOLO 6	0,00	0,00	0,00	0,00	0,00
	TITOLO 9 - Entrate per conto terzi e partite di giro					
90100	Tipologia 100 - Entrate per partite di giro	143.000,00	0,00	143.000,00	0,00	0,00
90200	Tipologia 200 - Entrate per conto terzi	37.000,00	0,00	37.000,00	0,00	0,00
90000	Totale TITOLO 9	180.000,00	0,00	180.000,00	0,00	0,00
TOTALE ACCERTAMENTI		17.942.407,37	0,00	3.434.764,64	0,00	0,00

IMPEGNI ASSUNTI NELL'ESERCIZIO 2024 E NEGLI ESERCIZI PRECEDENTI IMPUTATI ALL'ANNO SUCCESSIVO CUI SI RIFERISCE IL RENDICONTO E SEGUENTI

TITOLO E MACROAGGREGATI DI SPESA		Anno successivo a quello cui si riferisce il rendiconto		Secondo anno successivo a quello cui si riferisce il rendiconto		Anni successivi
		Previsioni di competenza del bilancio pluriennale	Impegni	Previsioni di competenza del bilancio pluriennale	Impegni	Impegni
	TITOLO 1 - Spese correnti					
101	Redditi da lavoro dipendente	429.710,40	33.192,44	422.310,40	0,00	0,00
102	Imposte e tasse a carico dell'ente	31.790,00	2.620,00	32.190,00	0,00	0,00
103	Acquisto di beni e servizi	130.915,60	58.815,36	108.134,60	18.129,59	12.974,76
104	Trasferimenti correnti	120.000,00	0,00	94.250,00	0,00	0,00
107	Interessi passivi	0,00	0,00	0,00	0,00	0,00
109	Rimborsi e poste correttive delle entrate	0,00	0,00	0,00	0,00	0,00
110	Altre spese correnti	27.457,30	0,00	27.457,30	0,00	0,00
100	Totale TITOLO 1	739.873,30	94.627,80	684.342,30	18.129,59	12.974,76
	TITOLO 2 - Spese in conto capitale					
202	Investimenti fissi lordi e acquisto di terreni	0,00	0,00	0,00	0,00	0,00
203	Contributi agli investimenti	0,00	0,00	0,00	0,00	0,00
204	Altri trasferimenti in conto capitale	0,00	0,00	0,00	0,00	0,00
205	Altre spese in conto capitale	17.022.534,07	0,00	2.570.422,34	0,00	0,00
200	Totale TITOLO 2	17.022.534,07	0,00	2.570.422,34	0,00	0,00
	TITOLO 3 - Spese per incremento attività finanziarie					
301	Acquisizioni di attività finanziarie	0,00	0,00	0,00	0,00	0,00
300	Totale TITOLO 3	0,00	0,00	0,00	0,00	0,00
	TITOLO 4 - Rimborso Prestiti					
403	Rimborso mutui e altri finanziamenti a medio lungo termine	0,00	0,00	0,00	0,00	0,00
400	Totale TITOLO 4	0,00	0,00	0,00	0,00	0,00
	TITOLO 7 - Uscite per conto terzi e partite di giro					
701	Uscite per partite di giro	142.000,00	0,00	142.000,00	0,00	0,00
702	Uscite per conto terzi	38.000,00	0,00	38.000,00	0,00	0,00
700	Totale TITOLO 7	180.000,00	0,00	180.000,00	0,00	0,00
TOTALE IMPEGNI		17.942.407,37	94.627,80	3.434.764,64	18.129,59	12.974,76

ALLEGATO "B1"

LA CONTABILITA' ECONOMICO- PATRIMONIALE

AATO NR. 5 MARCHE SUD –
RENDICONTO 2024

Sommario

Introduzione	3
1. Stato Patrimoniale e Conto Economico	4
2. Il principio della competenza economica	7
3. La metodologia di calcolo	8
4. I componenti del conto economico	9
<i>Componenti economici positivi</i>	9
4.1 Proventi da tributi.....	9
4.2 Proventi da fondi perequativi.	10
4.3 Proventi da trasferimenti correnti.....	10
4.4 Quota annuale di contributi agli investimenti.	10
4.5 Proventi delle vendite e delle prestazioni di beni e servizi pubblici.....	10
4.6 Variazioni nelle rimanenze di prodotti in corso di lavorazione, semilavorati e finiti.....	11
4.7 Variazione dei lavori in corso su ordinazione.	11
4.8 Incrementi di immobilizzazioni per lavori interni.....	11
4.9 Ricavi da gestione patrimoniale.	11
4.10 Altri ricavi e proventi diversi.	11
<i>Componenti economici negativi</i>	13
4.11 Acquisti di materie prime e/o beni di consumo e prestazioni di servizi.	15
4.12 Utilizzo di beni di terzi.....	15
4.13 Trasferimenti e contributi.....	15
4.14 Personale.	15
4.15 Quote di ammortamento dell'esercizio.	16
4.18 Svalutazione dei crediti di funzionamento.	17
4.19 Variazioni delle rimanenze di materie prime e/o beni di consumo.	17
4.20 Accantonamenti ai fondi costi futuri e ai fondi rischi.	17
4.21 Oneri e costi diversi di gestione.	18
<i>Proventi e oneri finanziari</i>	18
4.22 Proventi da partecipazioni.	18
4.23 Altri proventi finanziari.....	18
4.24 Interessi e altri oneri finanziari.....	18
<i>Rettifica di valore delle attività finanziarie</i>	19
4.25 Svalutazioni e rivalutazioni.	19
<i>Proventi ed oneri straordinari</i>	19
4.26 Sopravvenienze attive e insussistenze del passivo.	19
4.27 Sopravvenienze passive e insussistenze dell'attivo.....	20
4.28 Proventi da permessi di costruire.	20

4.29	Plusvalenze patrimoniali	20
4.30	Minusvalenze patrimoniali	20
4.31	Altri oneri e costi straordinari	21
4.32	Altri proventi e ricavi straordinari.....	21
4.33	Imposte.....	21
4.34	Risultato economico dell'esercizio e informativa sulla destinazione.....	21
5.	<i>Le scritture di assestamento della contabilità economico-patrimoniale.....</i>	22
6.	Gli elementi patrimoniali attivi e passivi	24
6.1	Immobilizzazioni	24
6.2	Attivo circolante.....	25
	Rimanenze di Magazzino	25
	Crediti.....	25
6.3	Disponibilità liquide.....	26
6.4	Ratei e Risconti attivi.....	26
6.5	Patrimonio netto	27
6.6	Fondi per rischi e oneri	28
6.7	Trattamento di Fine Rapporto	29
6.8	Debiti.....	29
6.9	Ratei e Risconti e Contributi agli investimenti.....	30
7.	Criteri di classificazione e valutazione degli elementi attivi e passivi del patrimonio	31
8.	I Conti d'ordine	31

Introduzione

L'articolo 2 del decreto legislativo 23 giugno 2011 n. 118 prevede, per gli enti in contabilità finanziaria, l'adozione di un sistema contabile integrato che garantisca la rilevazione unitaria dei fatti gestionali nei loro profili finanziario ed economico-patrimoniale. Nell'ambito di tale sistema, la contabilità economico-patrimoniale affianca la contabilità finanziaria, che rimane comunque il sistema contabile principale e fondamentale per fini autorizzatori e di rendicontazione dei risultati della gestione finanziaria, per rilevare i costi/oneri e i ricavi/proventi derivanti dalle transazioni poste in essere da una amministrazione pubblica (come definite nell'ambito del principio applicato della contabilità finanziaria) al fine di:

- predisporre il conto economico per rappresentare le "utilità economiche" acquisite ed impiegate nel corso dell'esercizio, anche se non direttamente misurate dai relativi movimenti finanziari, e per alimentare il processo di programmazione;
- consentire la predisposizione dello Stato Patrimoniale (e rilevare, in particolare, le variazioni del patrimonio dell'ente che costituiscono un indicatore dei risultati della gestione);
- permettere l'elaborazione del bilancio consolidato di ciascuna amministrazione pubblica con i propri enti e organismi strumentali, aziende e società;
- predisporre la base informativa necessaria per la determinazione analitica dei costi;
- consentire la verifica nel corso dell'esercizio della situazione patrimoniale ed economica dell'ente e del processo di provvista e di impiego delle risorse;
- conseguire le altre finalità previste dalla legge e, in particolare, consentire ai vari portatori d'interesse di acquisire ulteriori informazioni concernenti la gestione delle singole amministrazioni pubbliche.

Le transazioni delle pubbliche amministrazioni che si sostanziano in operazioni di scambio sul mercato (acquisizione e vendita) danno luogo a costi sostenuti e ricavi conseguiti, mentre quelle che non consistono in operazioni di scambio propriamente dette, in quanto più strettamente conseguenti ad attività istituzionali ed erogative (tributi, contribuzioni, trasferimenti di risorse, prestazioni, servizi, altro), danno luogo ad oneri sostenuti e proventi conseguiti. Per gli enti locali che si sono avvalsi della facoltà di rinvio della contabilità economico-patrimoniale e quelli con popolazione inferiore ai 5.000 abitanti, il D.M. 11 novembre 2019 pubblicato in G.U. n. 283 del 3 dicembre 2019, ha definito modalità semplificate per l'elaborazione della Situazione Patrimoniale al 31.12.2019 in ottemperanza a quanto stabilito dal D.L. n. 34 del 30 aprile 2019.

A ciò si aggiunga che il D.M. 1.9.2021 ha modificato in modo sostanziale le procedure di determinazione del patrimonio netto, chiarendo definitivamente il concetto di "riserva negativa".

1. Stato Patrimoniale e Conto Economico

STATO PATRIMONIALE ATTIVO (DATI SINTETICI)	2024
<u>A CREDITI vs. LO STATO ED ALTRE AA.PP.</u>	0,00 €
TOTALE (A)	0,00 €
<u>B.IMMOBILIZZAZIONI</u>	
Immobilizzazioni Immateriali	0,00 €
Immobilizzazioni Materiali	8.725.452,34 €
Immobilizzazioni Finanziarie	0,00 €
TOTALE (B)	8.725.452,34 €
<u>C. ATTIVO CIRCOLANTE</u>	
Rimanenze	0,00 €
Crediti	50.821,24 €
Attività Finanziarie che non costituiscono immobilizzazioni	0,00 €
Disponibilità Liquide	1.452.915,25 €
TOTALE (C)	1.503.736,49 €
<u>D. RATEI E RISCONTI</u>	
TOTALE (D)	0,00 €
<u>TOTALE DELL'ATTIVO</u>	10.229.188,83 €

STATO PATRIMONIALE PASSIVO (DATI SINTETICI)	2024
<u>A. PATRIMONIO NETTO</u>	
Fondo di dotazione	455.845,46 €
Riserve	0,00 €
Risultato economico dell'esercizio	104.249,93 €
Risultati economici di esercizi precedenti	253.883,75 €
Riserve negative per beni indisponibili	0,00 €
TOTALE (A)	813.979,14 €
<u>B. FONDI PER RISCHI ONERI</u>	
TOTALE (B)	30.377,66 €
<u>C. TRATTAMENTO DI FINE RAPPORTO</u>	
TOTALE (C)	0,00 €
<u>D. DEBITI</u>	
TOTALE (D)	870.242,04 €
<u>E. RATEI E RISCONTI</u>	
TOTALE (E)	8.514.589,99
<u>TOTALE PASSIVO</u>	10.229.188,83

CONTO ECONOMICO (DATI SINTETICI)	2024
A) Componenti positivi della gestione	13.399.845,84 €
B) Componenti negativi della gestione	810.910,90 €
DIFFERENZA (A-B)	12.588.934,94 €
C) PROVENTI E ONERI FINANZIARI	
Proventi Finanziari	0,00 €
Oneri finanziari	0,00 €
TOTALE (C)	0,00 €
D) RETTIFICHE DI VALORI DI ATTIVITA' FINANZIARIE	
Rivalutazioni	0,00 €
Svalutazioni	0,00 €
TOTALE (D)	0,00 €
E) PROVENTI E ONERI STRAORDINARI	
Proventi Straordinari	10.166,60 €
Oneri Straordinari	12.463.496,53 €
TOTALE (E)	-12.453.329,93 €
RISULTATO PRIMA DELLE IMPOSTE (A-B+C+D+E)	135.605,01 €
Imposte	31.355,08 €
RISULTATO DELL'ESERCIZIO	104.249,93 €

2. Il principio della competenza economica

La competenza economica dei costi e dei ricavi direttamente conseguenti a operazioni di scambio sul mercato (acquisizione e vendita) è riconducibile al principio contabile n. 11 dell'Organismo Italiano di Contabilità (OIC) che stabilisce che "l'effetto delle operazioni e degli altri eventi deve essere rilevato contabilmente e attribuito all'esercizio al quale tali operazioni si riferiscono e non a quello in cui si concretizzano i relativi movimenti di numerario (incassi e pagamenti).

I proventi correlati all'attività istituzionale sono di competenza economica dell'esercizio in cui si verificano le seguenti due condizioni:

- è stato completato il processo attraverso il quale sono stati prodotti i beni o erogati i servizi dall'amministrazione pubblica;
- l'erogazione del bene o del servizio è già avvenuta, cioè si è concretizzato il passaggio sostanziale (e non formale) del titolo di proprietà del bene oppure i servizi sono stati resi.

I proventi, acquisiti per lo svolgimento delle attività istituzionali dell'amministrazione, come i trasferimenti attivi correnti o i proventi tributari, si imputano economicamente all'esercizio in cui si è verificata la manifestazione finanziaria (accertamento), qualora tali risorse risultino impiegate per la copertura degli oneri e dei costi sostenuti per le attività istituzionali programmate.

I trasferimenti attivi a destinazione vincolata correnti sono imputati economicamente all'esercizio di competenza degli oneri alla cui copertura sono destinati. Per i proventi/trasferimenti in conto capitale, vincolati alla realizzazione di immobilizzazioni, l'imputazione, per un importo proporzionale all'onere finanziato, avviene negli esercizi nei quali si ripartisce il costo/onere dell'immobilizzazione (es. quota di ammortamento). Se, per esempio, il trasferimento è finalizzato alla copertura del 100% dell'onere di acquisizione del cespite, sarà imputato all'esercizio, per tutta la vita utile del cespite, un provento di importo pari al 100% della quota di ammortamento; parimenti, se il trasferimento è finalizzato alla copertura del 50% dell'onere di acquisizione del cespite, sarà imputato all'esercizio un provento pari al 50% della quota di ammortamento.

Gli oneri derivanti dall'attività istituzionale sono correlati con i proventi e i ricavi dell'esercizio o con le altre risorse rese disponibili per il regolare svolgimento delle attività istituzionali. Per gli oneri derivanti dall'attività istituzionale, il principio della competenza economica si realizza:

- per associazione di causa ad effetto tra costi ed erogazione di servizi o cessione di beni realizzati. L'associazione può essere effettuata analiticamente e direttamente o sulla base di assunzioni del flusso dei costi;
- per ripartizione dell'utilità o funzionalità pluriennale su base razionale e sistematica, in mancanza di una più diretta associazione. Tipico esempio è rappresentato dal processo di ammortamento;
- per imputazione diretta di costi al conto economico dell'esercizio perché associati a funzioni istituzionali o al tempo, ovvero perché sia venuta meno l'utilità o la funzionalità del costo.

In particolare quando:

- a) i beni ed i servizi, che hanno dato luogo al sostenimento di costi in un esercizio, esauriscono la loro utilità nell'esercizio stesso, o la loro futura utilità non sia identificabile o valutabile;
- b) viene meno o non sia più identificabile o valutabile la futura utilità o la funzionalità dei beni e dei servizi i cui costi erano stati sospesi in esercizi precedenti;
- c) l'associazione al processo produttivo o la ripartizione delle utilità dei beni e dei servizi, il cui costo era imputato economicamente all'esercizio su base razionale e sistematica, non risultino più di sostanziale rilevanza (ad esempio a seguito del processo di obsolescenza di apparecchiature informatiche).

I componenti economici positivi devono, quindi, essere correlati ai componenti economici negativi dell'esercizio. Tale correlazione costituisce il corollario fondamentale del principio della competenza economica dei fatti gestionali di ogni amministrazione pubblica.

3. La metodologia di calcolo

Si considerano i seguenti componenti positivi e negativi:

- a) le quote di ammortamento relative alle immobilizzazioni materiali ed immateriali utilizzate;
- b) le eventuali quote di accantonamento ai fondi rischi ed oneri futuri. L'accantonamento ai fondi rischi ed oneri di competenza dell'esercizio è effettuato anche se i rischi e gli oneri sono conosciuti dopo la chiusura dell'esercizio fino alla data di approvazione della delibera del rendiconto della gestione;
- c) le perdite di competenza economica dell'esercizio;
- d) le perdite su crediti e gli accantonamenti al fondo svalutazione crediti;
- e) le rimanenze iniziali e finali di materie prime, semilavorati, prodotti in corso su ordinazione, incrementi di immobilizzazioni per lavori interni e prodotti finiti;
- f) le quote di costo/onere o di ricavo/provento corrispondenti ai ratei e risconti attivi e passivi di competenza economica dell'esercizio;
- g) le variazioni patrimoniali relative agli esercizi pregressi che si sono tradotte in oneri/costi e proventi/ricavi nel corso dell'esercizio, nonché ogni altro componente economico da contabilizzare nel rispetto del principio della competenza economica e della prudenza (ad esempio sopravvenienze e insussistenze).

Nel conto economico sono rilevati i fatti gestionali positivi e negativi secondo criteri di competenza economica. Esso registra tutti gli accadimenti che avvengono nel periodo considerato (gestione) che ha la durata di un anno. E' stato formato sulla base del sistema contabile concomitante integrato con la contabilità finanziaria e con la rilevazione, attraverso la tecnica della partita doppia, delle scritture di assestamento e di rettifica. Nella predisposizione del conto economico sono stati rispettati i principi di competenza economica ed in particolare i criteri di valutazione e classificazione indicati nei punti da 4.1 a 4.36, del principio contabile applicato n.4/3.

Ai fini della verifica della esatta correlazione tra i dati del conto del bilancio e i risultati economici è stato effettuato il seguente riscontro:

- verifica esatta corrispondenza dei crediti/debiti rispetto ai residui attivi e passivi riportati nel conto del bilancio, salvo operazioni di rettifica/assestamento;
- rilevazione nella voce *E .24 c.* del conto economico come "Insussistenze del passivo" dei minori residui passivi iscritti come debiti nel conto del patrimonio dell'anno precedente;
- rilevazione nella voce *E.24 c.* del conto economico come "Sopravvenienze attive" dei maggiori residui attivi iscritti come crediti nel conto del patrimonio dell'anno precedente, nonché il valore delle immobilizzazioni acquisite gratuitamente;
- rilevazione nella voce *E. 25 b.* del conto economico come "Insussistenze dell'attivo" dei minori residui attivi iscritti come crediti nel conto del patrimonio dell'anno precedente;
- rilevazione di plusvalenze (*voce E.24 d.*) o minusvalenze (*voce E.25 c.*) patrimoniali riferite alla cessione di cespiti (pari alla differenza tra indennizzo o prezzo di cessione e valore contabile residuo).

4. I componenti del conto economico

Componenti economici positivi

CONTO ECONOMICO	Anno 2024
<u>A) COMPONENTI POSITIVI DELLA GESTIONE</u>	
Proventi da tributi	0,00 €
Proventi da fondi perequativi	0,00 €
Proventi da trasferimenti e contributi	13.382.364,28 €
<i>Proventi da trasferimenti correnti</i>	918.867,75 €
<i>Quota annuale di contributi agli investimenti</i>	0,00 €
<i>Contributi agli investimenti</i>	12.463.496,53 €
Ricavi delle vendite e prestazioni e proventi da servizi pubblici	0,00 €
<i>Proventi derivanti dalla gestione dei beni</i>	0,00 €
<i>Ricavi della vendita di beni</i>	0,00 €
<i>Ricavi e proventi dalla prestazione di servizi</i>	0,00 €
Variazioni nelle rimanenze di prodotti in corso di lavorazione, etc. (+/-)	0,00 €
Variazione dei lavori in corso su ordinazione	0,00 €
Incrementi di immobilizzazioni per lavori interni	0,00 €
Altri ricavi e proventi diversi	17.481,56 €
TOTALE COMPONENTI POSITIVI DELLA GESTIONE (A)	13.399.845,84 €

4.1 Proventi da tributi. La voce comprende i proventi di natura tributaria (imposte, tasse, addizionali, compartecipazioni, ecc.) di competenza economica dell'esercizio, ovvero i tributi propri e i tributi propri derivati, accertati nell'esercizio in contabilità finanziaria. Nel rispetto del divieto di compensazione delle partite, gli importi sono iscritti al lordo degli eventuali compensi versati al concessionario o alla società autorizzata alla gestione del tributo o deputata al controllo delle dichiarazioni e versamenti. I relativi costi sostenuti devono risultare tra i costi della gestione, alla voce "Prestazioni di servizi".

Tale voce ammonta ad

0,00 €

4.2 Proventi da fondi perequativi. La voce comprende i proventi di natura tributaria derivanti dai fondi perequativi di competenza economica dell'esercizio, accertati nell'esercizio in contabilità finanziaria.

Tale voce ammonta ad

0,00 €

4.3 Proventi da trasferimenti correnti. La voce comprende tutti i proventi da trasferimenti correnti all'ente dallo Stato, dalla Regione, da organismi comunitari e internazionali, da altre amministrazioni pubbliche e da altri soggetti, accertati nell'esercizio in contabilità finanziaria. I trasferimenti a destinazione vincolata correnti si imputano all'esercizio di competenza degli oneri alla cui copertura sono destinati.

Tale voce ammonta ad

918.867,75 €

4.4 Quota annuale di contributi agli investimenti. Rileva la quota di competenza dell'esercizio di contributi agli investimenti accertati dall'ente, destinati a investimenti, interamente sospesi nell'esercizio in cui il credito è stato accertato. La quota di competenza dell'esercizio è definita in conformità con il piano di ammortamento del cespite cui si riferisce e rettifica indirettamente l'ammortamento dello stesso. Pertanto, annualmente il risconto passivo (provento sospeso), originato dalla sospensione del contributo in conto investimenti ottenuto dall'ente, è ridotto a fronte della rilevazione di un provento (quota annuale di contributo agli investimenti) di importo proporzionale alla quota di ammortamento del bene finanziato. In tal modo, l'effetto sul risultato di gestione della componente economica negativa (ammortamento) è "sterilizzato" annualmente mediante l'imputazione della componente economica positiva (quota annuale di contributi agli investimenti). Si precisa che l'imputazione della quota annuale di contributi agli investimenti è proporzionale al rapporto tra l'ammontare del contributo agli investimenti ottenuto e il costo di acquisizione del cespite. Più precisamente, nell'ipotesi in cui il contributo finanzia il 100% dei costi di acquisizione del cespite, la quota annuale di contributi agli investimenti è pari al 100% della quota annuale di ammortamento del cespite, se il contributo finanzia il 70% dei costi di acquisizione, la quota annuale di contributi agli investimenti è pari al 70% della quota annuale di ammortamento, ecc.

Tale voce ammonta ad

0,00 €

4.5 Proventi delle vendite e delle prestazioni di beni e servizi pubblici. Vi rientrano i proventi derivanti dall'erogazione del servizio pubblico, sia esso istituzionale, a domanda individuale o produttivo, di competenza economica dell'esercizio.

Tale voce ammonta, per le vendite, ad

0,00 €

Tale voce ammonta, per le prestazioni di servizi, ad

0,00 €

4.6 Variazioni nelle rimanenze di prodotti in corso di lavorazione, semilavorati e finiti. In tale voce è riportata la variazione tra il valore delle rimanenze finali e delle rimanenze iniziali relative a prodotti in corso di lavorazione, semilavorati e finiti. La valutazione delle rimanenze dei prodotti in corso di lavorazione, semilavorati e finiti è effettuata secondo i criteri di cui all'art. 2426 n. 9 del codice civile. In merito si veda, anche, il punto 6.2 lett. a).

Tale voce ammonta ad

0,00 €

4.7 Variazione dei lavori in corso su ordinazione. In tale voce è riportata la variazione tra il valore delle rimanenze finali dei lavori in corso su ordinazione ed il valore delle rimanenze iniziali relative a lavori in corso su ordinazione. La valutazione del valore delle rimanenze di lavori in corso su ordinazione è effettuata secondo i criteri di cui all'art. 2426 n. 9 del codice civile. In merito, si veda anche il punto 6.2 lett. a) del presente documento e gli esempi contenuti in appendice sui metodi di valutazione delle rimanenze finali di magazzino.

Tale voce ammonta ad

0,00 €

4.8 Incrementi di immobilizzazioni per lavori interni. L'incremento del valore dell'immobilizzazione in corso è pari alla differenza tra il valore finale e il valore iniziale dell'immobilizzazione in corso e corrisponde alla somma dei costi di competenza dell'esercizio relativi ai fattori produttivi consumati nella realizzazione dell'immobilizzazione.

Ai fini della valutazione del valore finale delle rimanenze di lavori in corso di ordinazione si rimanda al punto 6.1.1. lettera e) per le immobilizzazioni immateriali e al punto 6.1.2 lettera e) per le immobilizzazioni materiali e all'appendice del presente documento.

Tale voce ammonta ad

0,00 €

4.9 Ricavi da gestione patrimoniale. La voce comprende i ricavi relativi alla gestione dei beni iscritti tra le immobilizzazioni dello stato patrimoniale, quali locazioni e concessioni, nel rispetto del principio della competenza economica. Gli accertamenti dei ricavi di gestione patrimoniale registrati nell'esercizio in contabilità finanziaria costituiscono ricavi di competenza dell'esercizio, fatte salve le rettifiche e le integrazioni effettuate in sede di scritture di assestamento economico al fine di considerare eventuali ratei attivi e risconti passivi. Ad esempio, eventuali ricavi rilevati in corrispondenza a incassi anticipati di proventi patrimoniali devono essere sospesi per la parte di competenza economica di successivi esercizi. Deve, pertanto, essere rilevata in questa voce anche la quota di competenza dell'esercizio di ricavi affluiti, in precedenza, nei risconti passivi.

Tale voce ammonta ad

0,00 €

4.10 Altri ricavi e proventi diversi. Si tratta di una voce avente natura residuale, relativa a proventi di competenza economica dell'esercizio, non riconducibili ad altre voci del conto economico e che non rivestono

carattere straordinario. Deve essere rilevata in questa voce anche la quota annuale di ricavi pluriennali per l'importo corrispondente alla diminuzione dei risconti passivi. Comprende, inoltre, i ricavi derivanti dallo svolgimento delle attività fiscalmente rilevanti. Comprende, altresì, i ricavi, derivanti dall'estinzione anticipata di un derivato (cd. market to market positivo), che sono interamente sospesi nell'esercizio in cui il credito è stato accertato, per essere distribuiti negli esercizi compresi nella vita residua del derivato risolto. La quota di competenza economica di ciascun esercizio, a decorrere da quello di estinzione del derivato, è definita ripartendo il ricavo tra gli anni di vita residua del derivato risolto anticipatamente. Gli accertamenti dei ricavi derivanti dalla vendita di beni e servizi, registrati nell'esercizio in contabilità finanziaria, costituiscono ricavi di competenza dell'esercizio, fatte salve le rettifiche e le integrazioni effettuate in sede di scritture di assestamento economico al fine di considerare ratei attivi e risconti passivi.

Tale voce ammonta ad €

17.481,56 €

Componenti economici negativi

<u>B) COMPONENTI NEGATIVI DELLA GESTIONE</u>	Anno 2024
Acquisto di materie prime e/o beni di consumo	0,00 €
Prestazioni di servizi	97.027,51 €
Utilizzo beni di terzi	0,00 €
<u>Trasferimenti e contributi</u>	266.918,45 €
Trasferimenti correnti	266.918,45 €
Contributi agli investimenti ad Amministrazioni pubb.	0,00 €
Contributi agli investimenti ad altri soggetti	0,00 €
Personale	411.659,74 €
<u>Ammortamenti e svalutazioni</u>	5.193,08 €
Ammortamenti di immobilizzazioni Immateriali	0,00 €
Ammortamenti di immobilizzazioni materiali	5.193,08 €
Altre svalutazioni delle immobilizzazioni	0,00 €
Svalutazione dei crediti	0,00 €
Variazioni nelle rimanenze di materie prime e/o beni di consumo (+/-)	0,00 €
Accantonamenti per rischi	0,00 €
Altri accantonamenti	0,00 €

Oneri diversi di gestione	30.112,12 €
TOTALE COMPONENTI NEGATIVI DELLA GESTIONE (B)	810.910,90 €

4.11 Acquisti di materie prime e/o beni di consumo e prestazioni di servizi. Sono iscritti in tale voce i costi per l'acquisto di materie prime, merci e beni di consumo nonché i costi relativi all'acquisizione di servizi connessi alla gestione operativa, necessari al funzionamento dell'attività ordinaria dell'ente.

Si sottolinea che l'Ente ha effettuato il riaccertamento dei residui e pertanto sono stati stralciati dal conto del bilancio tutti gli impegni e/o accertamenti esigibili in annualità successive al 2020. Questo consente di rilevare i costi su dati già depurati.

Tale voce ammonta, per acquisto di materie prime, ad

0,00 €

Tale voce ammonta, per prestazioni di servizio. ad

97.027,51 €

4.12 Utilizzo di beni di terzi. I costi rilevati in questa voce derivano dalle spese liquidate per le corrispondenti spese rilevate in contabilità finanziaria, fatte salve le rettifiche e le integrazioni effettuate in sede di scritture di assestamento economico al fine di considerare eventuali ratei passivi e risconti attivi.

Tale voce ammonta ad

0,00 €

4.13 Trasferimenti e contributi. Questa voce comprende gli oneri per le risorse finanziarie correnti trasferite dall'ente ad altre amministrazioni pubbliche o a privati senza controprestazione, o in conto esercizio per l'attività svolta da enti che operano per la popolazione ed il territorio. Pertanto, la liquidazione di spese per trasferimenti correnti ad amministrazioni pubbliche e a privati costituisce un onere di competenza dell'esercizio. Gli oneri rilevati in questa voce derivano dalle corrispondenti spese impegnate nella contabilità finanziaria.

Tale voce ammonta ad

266.918,45 €

4.14 Personale. In questa voce vanno iscritti tutti i costi sostenuti nell'esercizio per il personale dipendente (retribuzione, straordinari, indennità, oneri previdenziali e assicurativi a carico dell'ente, gli accantonamenti riguardanti il personale, trattamento di fine rapporto e simili), liquidati in contabilità finanziaria ed integrati nel rispetto del principio della competenza economica dell'esercizio. La voce non comprende i componenti straordinari di costo derivanti, ad esempio, da arretrati (compresi quelli contrattuali), che devono essere ricompresi tra gli oneri straordinari alla voce "Altri oneri straordinari", e l'IRAP relativa, che deve essere rilevata nella voce "Imposte".

Tale voce ammonta ad

411.659,74 €

4.15 Quote di ammortamento dell'esercizio. Vanno incluse tutte le quote di ammortamento delle immobilizzazioni immateriali e materiali iscritte nello stato patrimoniale. Trova allocazione in tale voce anche la quota di costo relativa ai costi pluriennali che, nel rispetto del principio della competenza, sono ripartiti su più esercizi. La procedura di ammortamento è necessaria per le immobilizzazioni la cui utilizzazione è limitata nel tempo in quanto soggette a deperimento od obsolescenza. Per questa ragione, normalmente, non sono soggetti ad ammortamento i terreni, salvo il caso in cui il costo del terreno includa costi di bonifica; in tale situazione il costo verrà ammortizzato per il periodo in cui si produrranno i benefici generati dal sostenimento di detti costi. L'ammortamento inizia dal momento in cui il bene è pronto per l'uso, ossia quando è nel luogo e nelle condizioni necessarie per funzionare secondo le aspettative dell'ente.

Ai fini dell'ammortamento, i terreni e gli edifici soprastanti sono contabilizzati separatamente anche se acquisiti congiuntamente.

Il registro dei beni ammortizzabili (o schede equivalenti) è lo strumento in grado di consentire la corretta procedura di ammortamento, di seguire il valore del singolo bene in ogni momento e di determinare, all'atto della dismissione, la plusvalenza o la minusvalenza. Nel registro devono essere indicati, per ciascun bene, l'anno di acquisizione, il costo, il coefficiente di ammortamento, la quota annuale di ammortamento, il fondo di ammortamento nella misura raggiunta al termine del precedente esercizio, il valore residuo e l'eventuale dismissione del bene, il fondo di ammortamento dell'esercizio. Ove si verifichi la perdita totale del valore del bene ammortizzabile, il relativo fondo di ammortamento deve essere rettificato sino alla copertura del costo.

Come possibile riferimento per la definizione del piano di ammortamento, si applicano i coefficienti di ammortamento previsti nei "Principi e regole contabili del sistema di contabilità economica delle amministrazioni pubbliche", predisposto dal Ministero dell'Economia e delle Finanze-Ragioneria Generale dello Stato, e successivi aggiornamenti, di seguito riportati per le principali tipologie di beni:

<i>Tipologia beni</i>	<i>Coefficiente annuo</i>	<i>Tipologia beni</i>	<i>Coefficiente annuo</i>
<i>Mezzi di trasporto stradali leggeri</i>	20%	<i>Equipaggiamento e vestiario</i>	20%
<i>Mezzi di trasporto stradali pesanti</i>	10%		
<i>Automezzi ad uso specifico</i>	10%	<i>Materiale bibliografico</i>	5%
<i>Mezzi di trasporto aerei</i>	5%	<i>Mobili e arredi per ufficio</i>	10%
<i>Mezzi di trasporto marittimi</i>	5%	<i>Mobili e arredi per alloggi e pertinenze</i>	10%
<i>Macchinari per ufficio</i>	20%	<i>Mobili e arredi per locali ad uso specifico</i>	10%
<i>Impianti e attrezzature</i>	5%	<i>Strumenti musicali</i>	20%
<i>Hardware</i>	25%	<i>Opere dell'ingegno – Software prodotto</i>	20%
<i>Fabbricati civili ad uso abitativo commerciale istituzionale</i>	2%		

Ai fabbricati demaniali si applica il coefficiente del 2%, agli altri beni demaniali si applica il coefficiente del 3%. Alle infrastrutture demaniali e non demaniali si applica il coefficiente del 3%, ai beni immateriali si applica il coefficiente del 20%.

Fermo restando il principio generale in base al quale l'ammortamento va commisurato alla residua possibilità di utilizzazione del bene, come regola pratica per la determinazione del coefficiente d'ammortamento per il primo anno di utilizzo del bene, si può applicare una quota del coefficiente pari a tanti dodicesimi quanto sono i mesi di utilizzo del bene, a decorrere dalla data in cui il bene risulta essere pronto per l'uso.

Tale voce ammonta, per i beni immateriali, ad

0,00 €

Tale voce ammonta, per i beni materiali, ad

5.193,08 €

4.17 Svalutazione delle immobilizzazioni. Sono rilevate in tale voce le perdite durevoli di valore delle immobilizzazioni immateriali, materiali e finanziarie, ai sensi dell'art.2426, comma 1, n. 3 del codice civile e dei principi contabili dell'OIC in materia (n. 16, n. 24 e n. 20).

Tale voce ammonta ad

0,00 €

4.18 Svalutazione dei crediti di funzionamento. L'accantonamento rappresenta l'ammontare della svalutazione dei crediti di funzionamento costituiti da tutti i crediti dell'ente diversi da quelli derivanti dalla concessione di crediti ad altri soggetti. Sono indicate in tale voce le quote di accantonamento per presunta inesigibilità che devono gravare sull'esercizio in cui le cause di inesigibilità si manifestano con riferimento ai crediti iscritti nello stato patrimoniale.

Tale voce ammonta ad

0,00 €

4.19 Variazioni delle rimanenze di materie prime e/o beni di consumo. In tale voce rientra la variazione delle rimanenze di materie prime, merci e beni di consumo acquistate e non utilizzate alla chiusura dell'esercizio. Tale variazione è pari alla differenza tra il valore iniziale ed il valore finale delle rimanenze di materie prime e/o beni di consumo. La valutazione delle rimanenze di materie prime e/o beni di consumo è effettuata secondo i criteri di cui all'art. 2426 n. 9 del codice civile. In merito si veda, anche, il punto 6.2 lett. g del presente documento e gli esempi contenuti in appendice sui metodi di valutazione delle rimanenze finali di magazzino. La variazione delle rimanenze è effettuata in sede di scritture di assestamento.

Tale voce ammonta ad

0,00 €

4.20 Accantonamenti ai fondi costi futuri e ai fondi rischi. Tali voci costituiscono uno dei collegamenti tra la contabilità finanziaria e la contabilità economico-patrimoniale. Gli accantonamenti confluiti nel risultato di amministrazione finanziario devono presentare lo stesso importo dei corrispondenti accantonamenti (ammontare del fondo) effettuati in contabilità economico-patrimoniale.

Tale voce risulta per il fondo rischi pari ad

0,00 €

Tale voce risulta per gli altri accantonamenti pari ad

0,00 €

Oneri e costi diversi di gestione. E' una voce residuale nella quale vanno rilevati gli oneri e i costi della gestione di competenza economica dell'esercizio non classificabili nelle voci precedenti. Comprende i tributi diversi da imposte sul reddito e IRAP.

Tale voce ammonta ad

30.112,12 €

Proventi e oneri finanziari

4.21 Proventi da partecipazioni.

Tale voce comprende:

- utili e dividendi da società controllate e partecipate. In tale voce si collocano gli importi relativi alla distribuzione di utili e dividendi di società controllate e partecipate. La definizione di partecipata è quella indicata dall'articolo 11-quinquies del presente decreto ai fini del consolidato.
- avanzi distribuiti. In tale voce si collocano gli avanzi della gestione distribuiti da enti ed organismi strumentali, aziende speciali, consorzi dell'ente.
- altri utili e dividendi. In tale voce si collocano gli importi relativi alla distribuzione di utili e dividendi di società diverse da quelle controllate e partecipate.

Tale voce ammonta ad

0,00 €

4.22 Altri proventi finanziari. In tale voce si collocano gli importi relativi agli interessi attivi di competenza economica dell'esercizio, rilevati sulla base degli accertamenti dell'esercizio, fatte salve le rettifiche e le integrazioni effettuate in sede di scritture di assestamento economico al fine di considerare eventuali ratei attivi e risconti passivi.

Tale voce ammonta ad

0,00 €

4.23 Interessi e altri oneri finanziari. La voce accoglie gli oneri finanziari di competenza economica dell'esercizio. Gli interessi devono essere distinti in: interessi su mutui e prestiti; interessi su obbligazioni; interessi su anticipazioni; interessi per altre cause. Questi ultimi corrispondono a interessi per ritardato pagamento, interessi in operazioni su titoli, ecc.. Gli interessi e gli altri oneri finanziari liquidati nell'esercizio in contabilità finanziaria costituiscono componenti negativi della gestione, fatte salve le rettifiche e le integrazioni effettuate in sede di scritture di assestamento economico al fine di considerare ratei passivi e risconti attivi.

Tale voce ammonta, per interessi passivi, ad

0,00 €

Tale voce ammonta, per altri oneri finanziari, ad

0,00 €

Rettifica di valore delle attività finanziarie

4.24 Svalutazioni e rivalutazioni. In tale voce sono inserite le svalutazioni dei crediti di finanziamento e le variazioni di valore dei titoli finanziari. L'accantonamento rappresenta l'ammontare della svalutazione dei crediti derivanti dalla concessione di crediti ad altri soggetti. Sono indicate in tale voce le quote di accantonamento per presunta inesigibilità che devono gravare sull'esercizio in cui le cause di inesigibilità si manifestano con riferimento ai crediti iscritti nello stato patrimoniale. Il valore dell'accantonamento al fondo svalutazione è determinato almeno dalla differenza tra il valore del fondo crediti di dubbia esigibilità, riferito ai crediti del titolo 5, 6, e 7 accantonato nel risultato di amministrazione in sede di rendiconto ed il valore del fondo svalutazione crediti all'inizio dell'esercizio nello stato patrimoniale, al netto delle variazioni intervenute su quest'ultimo nel corso dell'anno. Il valore così determinato è incrementato:

- a) degli accantonamenti relativi ai crediti stralciati dalle scritture finanziarie nel corso dell'esercizio;
- b) degli accantonamenti riguardanti i crediti dei titoli 5, 6 e 7, che, in contabilità finanziaria, in ossequio al principio della competenza finanziaria potenziata, sono stati imputati su più esercizi, non concorrono alla determinazione dell'ammontare sul quale calcolare l'accantonamento di competenza dell'esercizio. Il fondo svalutazione crediti di finanziamento va rappresentato nello stato patrimoniale in diminuzione dell'attivo nelle voci riguardanti i crediti cui si riferisce. Per le rettifiche di valore dei titoli finanziari, si deve far riferimento ai numeri 3 e 4 del primo comma dell'art.2426 del codice civile.

L'accantonamento può essere effettuato per un importo superiore a quello necessario per rendere il fondo svalutazione crediti pari all'accantonamento al fondo crediti di dubbia esigibilità.

Non è pertanto possibile correlare la ripartizione tra i residui attivi del fondo crediti di dubbia esigibilità accantonato nel risultato di amministrazione con la ripartizione del fondo svalutazione crediti tra i crediti iscritti nello stato patrimoniale. La ripartizione dell'accantonamento tra le singole tipologie di crediti è effettuata sulla base della valutazione del rischio di insolvenza e delle specificità dei crediti.

Tale voce ammonta ad

0,00 €

Proventi ed oneri straordinari

4.25 Sopravvenienze attive e insussistenze del passivo. Sono indicati in tali voci i proventi, di competenza economica di esercizi precedenti, che derivano da incrementi a titolo definitivo del valore di attività (decrementi del valore di passività) rispetto alle stime precedentemente operate. Trovano allocazione in questa voce i maggiori crediti derivanti dal riaccertamento dei residui attivi effettuato nell'esercizio considerato e le altre variazioni positive del patrimonio non derivanti dal conto del bilancio, quali ad esempio, donazioni, acquisizioni gratuite, rettifiche positive per errori di rilevazione e valutazione nei precedenti esercizi. Nella relazione illustrativa al rendiconto deve essere dettagliata la composizione della voce. Tale voce comprende anche gli importi relativi alla riduzione di debiti esposti nel passivo del patrimonio, il cui costo originario è transitato nel conto economico in esercizi precedenti. La principale fonte di conoscenza è l'atto di

riaccertamento dei residui passivi degli anni precedenti rispetto a quello considerato. Le variazioni dei residui passivi di anni precedenti, iscritti nei conti d'ordine, non fanno emergere insussistenza del passivo, ma una variazione in meno nei conti d'ordine. Comprende anche le riduzioni dell'accantonamento al fondo svalutazioni crediti a seguito del venir meno delle esigenze che ne hanno determinato un accantonamento.

Tale voce ammonta ad

10.166,60 €

4.26 Sopravvenienze passive e insussistenze dell'attivo. Sono indicati in tali voci gli oneri, di competenza economica di esercizi precedenti, che derivano da incrementi a titolo definitivo del valore di passività o decrementi del valore di attività. Sono costituite prevalentemente dagli importi relativi alla riduzione di crediti o alla riduzione di valore di immobilizzazioni. La principale fonte per la rilevazione delle insussistenze dell'attivo è l'atto di riaccertamento dei residui attivi effettuato nell'esercizio considerato al netto dell'utilizzo del fondo svalutazione crediti. Le insussistenze possono derivare anche da minori valori dell'attivo per perdite, eliminazione o danneggiamento di beni e da rettifiche per errori di rilevazione e valutazione nei precedenti esercizi.

Tale voce ammonta ad

0,00 €

4.27 Proventi da permessi di costruire. La voce comprende il contributo accertato nell'esercizio relativo alla quota del contributo per permesso di costruire destinato al finanziamento delle spese correnti, negli esercizi in cui è consentito.

Tale voce ammonta ad

0,00 €

4.28 Plusvalenze patrimoniali. Corrispondono alla differenza positiva tra il corrispettivo o indennizzo conseguito, al netto degli oneri accessori di diretta imputazione e il valore netto delle immobilizzazioni iscritte nell'attivo dello stato patrimoniale e derivano da:

- (a) cessione o conferimento a terzi di immobilizzazioni;
- (b) permuta di immobilizzazioni;
- (c) risarcimento in forma assicurativa o meno per perdita di immobilizzazione.

Tale voce ammonta ad

0,00 €

4.29 Minusvalenze patrimoniali. Hanno significato simmetrico rispetto alle plusvalenze, e accolgono quindi la differenza, ove negativa, tra il corrispettivo o indennizzo conseguito al netto degli oneri accessori di diretta imputazione e il corrispondente valore netto delle immobilizzazioni iscritte nell'attivo dello stato patrimoniale.

Tale voce ammonta ad

0,00 €

4.30 Altri oneri e costi straordinari. Sono allocati in tale voce gli altri oneri e costi di carattere straordinario di competenza economica dell'esercizio. Vi trovano allocazione le spese liquidate riconducibili a eventi straordinari (non ripetitivi). La voce riveste carattere residuale, trovando allocazione in essa tutti i valori economici negativi non allocabili in altra voce di natura straordinaria

Tale voce ammonta ad

0,00 €

4.31 Altri proventi e ricavi straordinari. Sono allocati in tale voce i proventi e i ricavi di carattere straordinario di competenza economica dell'esercizio. La voce riveste carattere residuale, trovando allocazione in essa tutti i valori economici positivi non allocabili in altra voce di natura straordinaria.

Tale voce ammonta ad

0,00 €

4.32 Imposte. Sono inseriti, rispettando il principio della competenza economica, gli importi riferiti a imposte sul reddito e IRAP corrisposte dall'ente durante l'esercizio. Si considerano di competenza dell'esercizio le imposte liquidate nella contabilità finanziaria fatte salve le rettifiche e le integrazioni effettuate in sede di scritture di assestamento economico.

Tale voce risulta pari ad

31.355,08 €

4.33 Risultato economico dell'esercizio e informativa sulla destinazione. Rappresenta la differenza positiva o negativa tra il totale dei proventi e ricavi e il totale degli oneri e costi dell'esercizio. In generale la variazione del patrimonio netto deve corrispondere al risultato economico, salvo il caso di errori dello stato patrimoniale iniziale. Nel caso di errori dello stato patrimoniale iniziale la rettifica della posta patrimoniale deve essere rilevata in apposito prospetto, contenuto nella relazione sulla gestione allegata al rendiconto, il cui saldo costituisce una rettifica del patrimonio netto. In tale ipotesi il patrimonio netto finale risulterà pari a: patrimonio netto iniziale +/- risultato economico dell'esercizio +/- saldo delle rettifiche.

Tale voce ammonta ad:

104.249,93 €

Il Consiglio destina il risultato economico positivo al fondo di dotazione o alle "altre riserve disponibili", dopo avere dato copertura, in primo luogo alle riserve negative per beni indisponibili e poi alla voce Risultati economici di esercizi precedenti, se negativa.

In caso di risultato economico negativo, l'Amministrazione è chiamata a fornire un'adeguata informativa, nella relazione sulla gestione del Presidente/Sindaco dell'Amministrazione:

- sulle cause che hanno determinato la formazione della perdita;
- sui casi in cui il risultato negativo sia stato determinato dall'erogazione di contributi agli investimenti finanziati da debito, erogati per favorire la realizzazione di infrastrutture nel territorio.

Tale informativa può essere estesa ai risultati economici negativi di esercizi precedenti;
- sulla copertura dei risultati economici negativi di esercizio.

In particolare, l'eventuale perdita risultante dal Conto Economico deve trovare copertura all'interno del patrimonio netto, escluso il fondo di dotazione e le riserve indisponibili, riducendo la voce Risultati economici di esercizi precedenti se positiva e, successivamente le riserve disponibili positive.

Qualora il patrimonio netto (escluso il fondo di dotazione e le riserve indisponibili) non dovesse essere capiente rispetto alla perdita d'esercizio, la parte residuale è rinviata agli esercizi successivi (Risultati economici di esercizi precedenti con valore negativo) al fine di assicurarne la copertura.

5. Le scritture di assestamento della contabilità economico-patrimoniale

La determinazione del risultato economico implica un procedimento di analisi della competenza economica dei costi/oneri e dei ricavi/proventi rilevati nell'esercizio per individuare i componenti economici positivi e negativi di competenza dell'esercizio o del periodo oggetto di interesse.

A tal scopo, al termine del periodo amministrativo e alle scadenze previste dalle esigenze conoscitive della finanza pubblica, i costi/ricavi, e gli oneri/proventi rilevati nel corso dell'esercizio sulla base dell'accertamento delle entrate e la liquidazione delle spese (impegno nel caso di trasferimenti) registrate in contabilità finanziaria, sono oggetto di rettifica, integrazione e ammortamento (scritture di assestamento economico).

Nell'ambito delle scritture di assestamento economico sono registrati anche gli oneri/costi correlati agli impegni non liquidati ma liquidabili sulla base di idonea e completa documentazione pervenuta all'ente.

Considerato che rinviare alla fine dell'esercizio, solo alle scritture di assestamento, la rilevazione degli effetti economici delle operazioni verificatosi nel corso della gestione, rischia di vanificare l'intento del legislatore, si richiama l'attenzione sull'utilità della concomitanza delle registrazioni contabili finanziarie ed economico patrimoniali, per garantire anche nel corso dell'esercizio la correttezza della rilevazione, evitando la "ricostruzione" delle scritture alla fine dell'esercizio.

A tal fine si ritiene opportuno che le procedure informatiche prevedano che, quando si accerta l'entrata o si liquida la spesa (fatte salve le eccezioni già richiamate in precedenza), sia possibile indicare l'esercizio di competenza economica dell'operazione (compreso l'esercizio precedente se il relativo bilancio non è ancora stato definito).

In assenza di tale indicazione si ipotizza che la competenza economica dell'operazione coincida con la competenza finanziaria. Sulla base dell'esercizio indicato, le procedure elaborano, in automatico, la corrispondente scrittura di assestamento (ad esempio, con il campo competenza temporale sono gestibili i ratei e i risconti).

Nell'ambito delle scritture di assestamento economico, è necessario assimilare le spese liquidabili di cui al principio applicato della contabilità finanziaria n. 6.1 alle spese liquidate cui sono correlati i costi di competenza dell'esercizio. Pertanto, in corrispondenza degli impegni liquidabili che nella contabilità finanziaria, in quanto esigibili, sono considerati di competenza finanziaria dell'esercizio in cui la prestazione è stata resa, nella contabilità economico patrimoniale, è effettuata la registrazione "Merci c/acquisto a fatture da ricevere", che consente di attribuire il costo dei beni e/o delle prestazioni rese nell'esercizio, ancorché non liquidate, alla competenza economica dell'esercizio.

I crediti e i debiti di funzionamento sono costituiti dai residui attivi e passivi dell'esercizio considerato cui bisogna aggiungere i crediti ed i debiti corrispondenti agli accertamenti ed agli impegni assunti negli esercizi del bilancio pluriennale successivi a quello in corso cui corrispondono obbligazioni giuridicamente perfezionate per le quali il servizio è stato già reso o è avvenuto lo scambio dei beni, esigibili negli esercizi successivi.

Per la determinazione dei crediti e dei debiti di finanziamento si rinvia a quanto indicato al paragrafo 6.1.3 lettera d), al paragrafo 6.2, lettera b), e al paragrafo 6.3, lettera c).

6. Gli elementi patrimoniali attivi e passivi

6.1 Immobilizzazioni

Gli elementi patrimoniali destinati a essere utilizzati durevolmente dall'ente sono iscritti tra le immobilizzazioni. Condizione per l'iscrizione di nuovi beni patrimoniali materiali ed immateriali tra le immobilizzazioni (stato patrimoniale) è il verificarsi, alla data del 31 dicembre, dell'effettivo passaggio del titolo di proprietà dei beni stessi.

Le immobilizzazioni si distinguono in:

- immobilizzazioni immateriali, cioè tipicamente costi capitalizzati (costi d'impianto e di ampliamento, costi di ricerca, sviluppo e pubblicità, immobilizzazioni in corso e acconti, altre immobilizzazioni immateriali, migliorie e spese incrementative su beni di terzi, usufrutto su azioni e quote acquisite a titolo oneroso, oneri accessori su finanziamenti, costi di software applicativo prodotto per uso interno non tutelato) che si iscrivono nell'attivo applicando i criteri di iscrizione e valutazione previsti dal documento n. 24 OIC, "Le immobilizzazioni immateriali", nonché i criteri previsti per l'ammortamento e la svalutazione per perdite durevoli di valore. La durata massima dell'ammortamento dei costi capitalizzati (salvo le migliorie e spese incrementative su beni di terzi) è quella quinquennale prevista dall'art. 2426, n. 5, c.c.;

- immobilizzazioni materiali, distinte in beni demaniali e beni patrimoniali disponibili e indisponibili; alla fine dell'esercizio, devono essere fisicamente esistenti presso l'ente o essere assegnate ad altri soggetti sulla base di formali provvedimenti. Sono iscritte nello stato patrimoniale al costo di acquisizione dei beni o di produzione, se realizzato in economia (inclusivo di eventuali oneri accessori d'acquisto, quali le spese notarili, le tasse di registrazione dell'atto, gli onorari per la progettazione, ecc.), al netto delle quote di ammortamento. Qualora, alla data di chiusura dell'esercizio, il valore sia durevolmente inferiore al costo iscritto, tale costo è rettificato, nell'ambito delle scritture di assestamento, mediante apposita svalutazione. Le rivalutazioni sono ammesse solo in presenza di specifiche normative che le prevedano e con le modalità ed i limiti in esse indicati. Per quanto non previsto nel principio contabile applicato 4/3, i criteri relativi all'iscrizione nello stato patrimoniale, alla valutazione, all'ammortamento ed al calcolo di eventuali svalutazioni per perdite durevoli di valore si fa riferimento al documento OIC n. 16 "Le immobilizzazioni materiali";

- immobilizzazioni finanziarie (partecipazioni, titoli, crediti concessi, ecc.), iscritte sulla base del criterio del costo di acquisto, rettificato dalle perdite di valore che, alla data di chiusura dell'esercizio, si ritengano durevoli. Per le partecipazioni azionarie immobilizzate, il criterio di valutazione è quello del costo, ridotto delle perdite durevoli di valore (art. 2426 n. 1 e n. 3 codice civile); mentre le partecipazioni in società controllate e partecipate sono valutate in base al "metodo del patrimonio netto" di cui all'art. 2426 n. 4 codice civile. A tal fine, l'utile o la perdita d'esercizio della partecipata, debitamente rettificato, per la quota di pertinenza, è portato al conto economico, ed ha come contropartita, nello stato patrimoniale, l'incremento o la riduzione della partecipazione azionaria. Nell'esercizio successivo, a seguito dell'approvazione del rendiconto della gestione, gli eventuali utili derivanti dall'applicazione del metodo del patrimonio netto devono determinare l'iscrizione di una specifica riserva del patrimonio netto vincolata all'utilizzo del metodo del patrimonio. Nel caso in cui il valore della partecipazione diventi negativo per effetto di perdite, la partecipazione si azzerava. Se la partecipante è legalmente o altrimenti impegnata al sostenimento della partecipata, le perdite ulteriori rispetto a quelle che hanno comportato l'azzeramento della partecipazione sono contabilizzate in un fondo per rischi ed oneri. Nell'esercizio in cui non risulti possibile acquisire il bilancio o il rendiconto (o i relativi schemi predisposti ai fini dell'approvazione) le partecipazioni in società controllate o partecipate sono iscritte nello stato patrimoniale al costo di acquisto o al metodo del patrimonio netto dell'esercizio precedente.

Tale voce comprende:

immobilizzazioni immateriali per

○ 0,00 €

immobilizzazioni materiali per

○ 8.725.452,34 €

immobilizzazioni finanziarie per

○ 0,00 €

6.2 Attivo circolante.

Rimanenze di Magazzino

Le eventuali giacenze di magazzino (materie prime, secondarie e di consumo; semilavorati; prodotti in corso di lavorazione; prodotti finiti; lavori in corso su ordinazione) vanno valutate al minore fra costo e valore di presumibile realizzazione desunto dall'andamento del mercato (art. 2426, n. 9, codice civile).

Tale voce ammonta ad

0,00 €

Crediti

Crediti di funzionamento. I crediti di funzionamento sono iscritti nell'attivo dello Stato patrimoniale solo se corrispondenti ad obbligazioni giuridiche perfezionate esigibili, per le quali il servizio è stato reso o è avvenuto lo scambio dei beni.

I crediti di funzionamento comprendono anche i crediti che sono stati oggetto di cartolarizzazione (la cessione di crediti pro soluto non costituisce cartolarizzazione).

La corretta applicazione del principio della competenza finanziaria garantisce la corrispondenza tra i residui attivi diversi da quelli di finanziamento e l'ammontare dei crediti di funzionamento.

Nello Stato patrimoniale, il Fondo svalutazione crediti non è iscritto tra le poste del passivo, in quanto è portato in detrazione delle voci di credito a cui si riferisce.

A tal fine è necessario che il fondo sia ripartito tra le tipologie di crediti iscritti nello stato patrimoniale. Tale ripartizione non è necessariamente correlata alla ripartizione tra i residui attivi del fondo crediti di dubbia esigibilità accantonato nel risultato di amministrazione, in quanto:

- a) i residui attivi possono essere di importo differente rispetto ai crediti iscritti nello stato patrimoniale;
- b) il fondo svalutazione crediti può avere un importo maggiore del fondo crediti di dubbia esigibilità.

Del Fondo svalutazione crediti è necessario evidenziare anche le sue diverse componenti, quella relativa al normale processo di svalutazione dei crediti, quella relativa alla presenza di crediti stralciati dalla contabilità finanziaria e quella relativa alla presenza, nello Stato patrimoniale, di crediti non ancora iscritti nel Conto del bilancio del medesimo esercizio.

I crediti in valuta devono essere valutati in base ai cambi alla data di chiusura dei bilanci.

Tale voce ammonta ad

50.821,24 €

6.3 Disponibilità liquide

Nel piano dei conti patrimoniale le disponibilità liquide sono articolate nelle seguenti voci:

- Conto di tesoreria, che comprende il conto “Istituto tesoriere/cassiere”, nel quale, nel rispetto delle regole della Tesoreria Unica, sono registrati i movimenti del conto corrente di tesoreria gestito dal tesoriere, unitariamente alla contabilità speciale di tesoreria unica presso la Banca d’Italia. In altre parole, per l’ente, le disponibilità liquide versate nel conto corrente bancario di tesoreria e nella contabilità speciale di tesoreria unica costituiscono un unico fondo, al quale si versa e si preleva. E’ il tesoriere che gestisce i versamenti e i prelievi tra i due conti (non oggetto di rilevazione contabile da parte dell’ente);
- altri depositi bancari e postali;
- Assegni;
- Denaro e valori in cassa.

La disponibilità esistente presso la Tesoreria del Comune ammontava al 31.12 ad

0,00 €

mentre la disponibilità esistente in Banca d’ Italia ad Euro

1.452.915,25 €

6.4 Ratei e Risconti attivi

Si registrano ratei e risconti attivi come segue:

ratei attivi per

0,00 €

risconti attivi per

0,00 €

6.5 Patrimonio netto

Per la denominazione e la classificazione del capitale o fondo di dotazione dell'ente e delle riserve si applicano i criteri indicati nel documento OIC n. 28 "Il patrimonio netto", nei limiti in cui siano compatibili con i presenti principi. Per le amministrazioni pubbliche, che, fino ad oggi, hanno rappresentato il patrimonio netto all'interno di un'unica posta di bilancio, il patrimonio netto, alla data di chiusura del bilancio, dovrà essere articolato nelle seguenti poste:

- a) fondo di dotazione;
- b) riserve;
- c) risultati economici positivi o (negativi) di esercizio.

Le risultanze sono le seguenti:

Si precisa che si sono previste le riserve per beni demaniali e patrimoniali indisponibili, come previsto dal principio contabile.

A) PATRIMONIO NETTO	
Fondo di dotazione	455.845,46 €
Riserve:	0,00 €
<i>da capitale</i>	0,00 €
<i>da permessi di costruire</i>	0,00 €
<i>riserve indisponibili per beni demaniali e patrimoniali indisponibili e per i beni culturali</i>	0,00 €
<i>altre riserve indisponibili</i>	0,00 €
<i>altre riserve disponibili</i>	0,00 €
<i>Risultato economico dell'esercizio</i>	104.249,93 €
<i>Risultati economici di esercizi precedenti</i>	253.883,75 €
<i>Riserve negative per beni indisponibili</i>	0,00 €
TOTALE PATRIMONIO NETTO (A)	813.979,14 €

Si e' provveduto a stornare l' intero importo dei risconti passivi per Euro 8.514.589,99 € derivanti da trasferimenti di contributi destinati a soggetti terzi, in quanto la collocazione di tali voci con modalita' neutra rispetto ai risultati di esercizio e di tipo patrimoniale appare la piu' consona alla natura stessa dei trasferimenti,

destinati a soggetti esterni che contabilizzano essi stessi tali poste nel proprio bilancio. Pertanto l'operazione e' controbilanciata da eguale diminuzione della voce immobilizzazioni in corso e non produce conseguenze ne' sul conto economico ne' sul patrimonio netto.

6.6 Fondi per rischi e oneri

Alla data di chiusura del rendiconto della gestione occorre valutare i necessari accantonamenti a fondi rischi e oneri destinati a coprire perdite o debiti aventi le seguenti caratteristiche:

- natura determinata;
- esistenza certa o probabile;
- ammontare o data di sopravvenienza indeterminati alla chiusura dell'esercizio.

Fattispecie tipiche delle amministrazioni pubbliche sono rappresentate da eventuali controversie con il personale o con i terzi, per le quali occorre stanziare a chiusura dell'esercizio un accantonamento commisurato all'esborso che si stima di dover sostenere al momento della definizione della controversia; la stima dei suddetti accantonamenti deve essere attendibile e, pertanto, è necessario avvalersi delle opportune fonti informative, quali le stime effettuate dai legali.

Le passività che danno luogo ad accantonamenti a fondi per rischi e oneri sono di due tipi:

a) accantonamenti per passività certe, il cui ammontare o la cui data di estinzione sono indeterminati che danno origine a fondi oneri. Si tratta in sostanza di costi, spese e perdite di competenza dell'esercizio in corso per obbligazioni già assunte alla data del rendiconto della gestione o per altri eventi già verificatisi e quindi già maturati alla stessa data ma non ancora definiti esattamente nell'ammontare o nella data di estinzione. Non essendo definite esattamente nell'ammontare, comportano un procedimento ragionieristico di stima; pertanto gli stanziamenti per le predette obbligazioni vanno effettuati sulla base di una stima realistica dell'onere necessario per soddisfarle, misurato dai costi in vigore alla data di chiusura dell'esercizio, tenendo, però, conto di tutti gli aumenti di costo già noti a tale data, documentati e verificabili, che dovranno essere sostenuti per soddisfare le obbligazioni assunte.

b) accantonamenti per passività la cui esistenza è solo probabile che presentano sia una data che un ammontare incerto; si tratta delle cosiddette "passività potenziali" che danno origine ai fondi rischi.

I fondi del passivo non possono essere utilizzati per attuare "politiche di bilancio" tramite la costituzione di generici fondi rischi privi di giustificazione economica.

Nella valutazione dei **Fondi per oneri**, occorre tenere presente i principi generali del bilancio, in particolare i postulati della competenza e della prudenza.

Fondo manutenzione ciclica.

A fronte delle spese di manutenzione ordinaria, svolte periodicamente dopo un certo numero di anni o ore di servizio maturate in più esercizi su certi grandi impianti o su immobilizzazioni sulla base di norme di legge o regolamenti dell'ente, viene iscritto nello stato patrimoniale un fondo manutenzione ciclica o periodica.

Tale fondo non intende coprire costi per apportare migliorie, modifiche, ristrutturazioni o rinnovamenti, che si concretizzino in un incremento significativo e tangibile di capacità o di produttività o di sicurezza (manutenzioni di tipo straordinario), per i quali si rimanda al paragrafo sulle immobilizzazioni materiali.

Gli stanziamenti a tale fondo hanno l'obiettivo di ripartire, secondo il principio della competenza fra i vari esercizi, il costo di manutenzione che, benché effettuata dopo un certo numero di anni, si riferisce ad un'usura del bene verificatasi anche negli esercizi precedenti a quello in cui la manutenzione viene eseguita. Pertanto, accantonamenti periodici a questo fondo vanno effettuati se ricorrono le seguenti condizioni:

- a) trattasi di manutenzione che sicuramente sarà eseguita (ed è già pianificata) ad intervalli periodici;
- b) vi è la ragionevole certezza che il bene continuerà a essere utilizzato almeno fino al prossimo ciclo di manutenzione;
- c) la manutenzione ciclica non può essere sostituita da più frequenti, ma comunque sporadici, interventi di manutenzione ordinaria;
- d) la manutenzione ciclica a intervalli pluriennali non viene sostituita da una serie di interventi ciclici con periodicità annuale, i cui costi vengono sistematicamente addebitati all'esercizio.

Tale voce ammonta ad

€ 0,00

Fondo per copertura perdite di società partecipate.

Qualora l'ente abbia partecipazioni immobilizzate in società che registrano perdite che non hanno natura durevole (in caso di durevolezza della perdita, infatti, occorre svalutare direttamente le partecipazioni) e abbia l'obbligo o l'intenzione di coprire tali perdite per la quota di pertinenza, accantona a un fondo del passivo dello stato patrimoniale un ammontare pari all'onere assunto.

In relazione alla tipologia dell'impegno, se il relativo onere ha già la natura di debito, sarà classificato come tale.

Con l'espressione "passività potenziali" ci si riferisce a passività connesse a "potenzialità", cioè a situazioni già esistenti ma con esito pendente in quanto si risolveranno in futuro.

In particolare, per "potenzialità" si intende una situazione, una condizione od una fattispecie esistente alla data del rendiconto della gestione, caratterizzata da uno stato d'incertezza, la quale, al verificarsi o meno di uno o più eventi futuri, potrà concretizzarsi per l'ente in una perdita, confermando il sorgere di una passività o la perdita parziale o totale di un'attività (ad esempio, una causa passiva, l'inosservanza di una clausola contrattuale o di una norma di legge, un pignoramento, rischi non assicurati, ecc.).

Tale voce ammonta ad

€ 0,00

Altri fondi

Tale voce ammonta ad

30.377,66 €

6.7 Trattamento di Fine Rapporto

Tale voce ammonta ad

0,00 €

6.8 Debiti

Debiti da finanziamento dell'ente sono determinati dalla somma algebrica del debito all'inizio dell'esercizio più gli accertamenti sulle accensioni di prestiti effettuati nell'esercizio meno i pagamenti per rimborso di prestiti.

Tale voce ammonta ad

0,00 €

Debiti verso fornitori. I debiti di funzionamento verso fornitori sono iscritti nello stato patrimoniale solo se corrispondenti a obbligazioni giuridiche perfezionate esigibili per le quali il servizio è stato reso o è avvenuto lo scambio dei beni.

La corretta applicazione del principio della competenza finanziaria garantisce la corrispondenza tra i residui passivi diversi da quelli di finanziamento e l'ammontare dei debiti di funzionamento.

I debiti sono esposti al loro valore nominale.

Tale voce ammonta ad

263.868,80 €

Debiti per trasferimenti e contributi.

Tale voce ammonta ad

0,00 €

Altri Debiti.

Tale voce ammonta ad

606.373,24 €

6.9 Ratei e Risconti e Contributi agli investimenti.

I ratei e risconti sono iscritti e valutati in conformità a quanto precisato dall'art. 2424-bis, comma 6, codice civile.

I ratei passivi sono rappresentati, rispettivamente, dalle quote di costi/oneri che avranno manifestazione finanziaria futura (liquidazione della spesa), ma che devono, per competenza, essere attribuiti all'esercizio in chiusura (ad es., quote di fitti passivi o premi di assicurazione con liquidazione posticipata).

Le quote di competenza dei singoli esercizi si determinano in ragione del tempo di utilizzazione delle risorse economiche (beni e servizi) il cui costo/onere deve essere imputato.

I risconti passivi sono rappresentati dalle quote di ricavi che hanno avuto manifestazione finanziaria nell'esercizio (accertamento dell'entrata/incasso), ma che vanno rinviati in quanto di competenza di futuri esercizi.

La determinazione dei risconti passivi avviene considerando il periodo di validità della prestazione, indipendentemente dal momento della manifestazione finanziaria.

In sede di chiusura del bilancio consuntivo, i ricavi rilevati nel corso dell'esercizio sono rettificati rispettivamente con l'iscrizione di risconti passivi commisurati alla quota da rinviare alla competenza dell'esercizio successivo.

Le concessioni pluriennali ed i contributi agli investimenti comprendono la quota non di competenza dell'esercizio rilevata tra i ricavi nel corso dell'esercizio in cui il relativo credito è stato accertato, e sospesa alla fine dell'esercizio. Annualmente i proventi sospesi sono ridotti attraverso la rilevazione di un provento (quota annuale di contributo agli investimenti) di importo proporzionale alla quota di ammortamento del bene finanziato dal contributo all'investimento.

Tale voce ammonta, per i ratei passivi, ad

0,00 €

Tale voce ammonta, per risconti passivi verso Pubbliche Amm.ni, ad

8.514.589,99 €

Tale voce ammonta, per i risconti verso altri soggetti, ad

0,00 €

Tale voce ammonta per le concessioni pluriennali, ad

0,00 €

Tale voce ammonta, per gli altri risconti passivi, ad

0,00 €

7. Criteri di classificazione e valutazione degli elementi attivi e passivi del patrimonio

Per quanto non specificatamente previsto nel principio 6, si fa rinvio a quanto previsto dal decreto del ministero dell'economia e delle finanze del 18 aprile 2002, concernente "Nuova classificazione degli elementi attivi e passivi del patrimonio dello Stato e loro criteri di valutazione, e successive modifiche e integrazioni.

8. I Conti d'ordine

Definizione

Anche negli enti pubblici devono essere iscritti, in calce allo stato patrimoniale, i conti d'ordine, suddivisi nella consueta tripla classificazione: rischi, impegni, beni di terzi, che registrano gli accadimenti che potrebbero produrre effetti sul patrimonio dell'ente in tempi successivi a quelli della loro manifestazione.

Si tratta, quindi, di fatti che non hanno ancora interessato il patrimonio dell'ente, cioè che non hanno comportato una variazione quali-quantitativa del patrimonio, e che, di conseguenza, non sono stati registrati in contabilità generale, ovvero nel sistema di scritture finalizzato alla determinazione periodica della situazione patrimoniale, finanziaria ed economica dell'ente.

Le "voci" poste nei conti d'ordine non individuano elementi attivi e passivi del patrimonio poiché sono registrate tramite un sistema di scritture secondario o minore (improprio per alcuni Autori) che, perché tale, è distinto ed indipendente dalla contabilità economico-patrimoniale.

Pertanto, gli accadimenti contabilmente registrati nei sistemi minori non possono in alcun caso costituire operazioni concluse di scambio di mercato ovvero operazioni di gestione esterna che abbiano comportato

movimento di denaro in entrata o in uscita (variazione monetaria) o che abbiano comportato l'insorgere effettivo e comprovato di un credito o di un debito (variazione finanziaria).

Lo scopo dei "conti d'ordine" è arricchire il quadro informativo di chi è interessato alla situazione patrimoniale e finanziaria di un ente. Tali conti, infatti, consentono di acquisire informazioni su un fatto rilevante accaduto, ma che non ha ancora tutti i requisiti indispensabili per potere essere registrato in contabilità generale.

Tale voce comprende l'Fpv di parte corrente ed in conto capitale e gli impegni pluriennali.

L'ammontare è il seguente:

CONTI D'ORDINE	
1) Impegni su esercizi futuri	125.732,15 €
2) beni di terzi in uso	0,00 €
3) beni dati in uso a terzi	0,00 €
4) garanzie prestate a amministrazioni pubbliche	0,00 €
5) garanzie prestate a imprese controllate	0,00 €
6) garanzie prestate a imprese partecipate	0,00 €
7) garanzie prestate a altre imprese	0,00 €
TOTALE CONTI D'ORDINE	125.732,15 €

Assemblea di Ambito Territoriale Ottimale n°5 – Marche Sud Ascoli Piceno e Fermo
(istituito con Legge Regionale n° 30/2011)

Spett.le Assemblea
dell'ATO 5 Marche Sud
63100 ASCOLI PICENO (AP)

OGGETTO: Relazione esplicativa codici Siope bilancio consuntivo 2024-

Il sottoscritto Antonino Colapinto, Responsabile del Servizio Finanziario dell'ATO 5 Marche Sud di Ascoli Piceno nominato con Decreto del Vicepresidente n. 02/2021;

Visto il Decreto del Ministero delle Finanze del 23.12.2009, predisposto in attuazione dell'art.77 quater, comma 11 del D.L n. 112-2008 convertito con modificazioni, dalla Legge n. 133-2008 che individua le modalità di pubblicazione del SIOPE (Sistema Informativo Operazioni Enti Pubblici) e che ha imposto, a partire dall'anno 2011, per i dati consuntivi del 2010, di allegare obbligatoriamente, al Rendiconto di Bilancio, i prospetti delle Entrate, delle Uscite, contenente i valori cumulati durante l'anno e la relativa situazione delle disponibilità liquide;

Stante quanto premesso le risultanze complessive dell'Ente, per la parte entrate pari ad euro 13.654.460,79 e per la parte uscite pari ad euro 13.597.953,17, coincidono con le risultanze del SIOPE che per la parte entrate evidenziano un totale incassi pari ad euro 13.654.460,79 e per la parte uscite evidenziano un totale pagamenti pari ad euro 13.597.953,17.

a t t e s t a

-che per l'Anno 2024 i prospetti SIOPE per codici gestionali degli incassi, dei pagamenti e degli indicatori Enti coincidono perfettamente con le risultanze del bilancio consuntivo anno 2024 per le motivazioni sopra esposte.

IL RESPONSABILE DEL SERVIZIO FINANZIARIO

(Dott. Ing. Antonino Colapinto)



Allegati: n. 2

Ente Codice	020197660
Ente Descrizione	AUTORITA DI AMBITO TERRITORIALE OTTIMALE N 5 MARCHE SUD ASCOLI PICENO
Categoria	Comunita' montane - Comunita' isolate - Altri enti locali
Sotto Categoria	AUTORITA' AMBITO TERRITORIALE OTTIMALE
Periodo	ANNUALE 2024
Prospetto	PAGAMENTI
Tipo Report	Semplice
Data ultimo aggiornamento	27-feb-2025
Data stampa	03-mar-2025
Importi in EURO	

Importo nel periodo Importo a tutto il periodo

1.00.00.00.000	Spese correnti		1.295.218,80	1.295.218,80
1.01.00.00.000	Redditi da lavoro dipendente		412.507,33	412.507,33
1.01.01.00.000	Retribuzioni lorde		325.534,51	325.534,51
1.01.01.01.002	Voci stipendiali corrisposte al personale a tempo indeterminato		49.553,03	49.553,03
1.01.01.01.004	Indennita' ed altri compensi, esclusi i rimborsi spesa per missione, corrisposti al personale a tempo indeterminato		26.453,68	26.453,68
1.01.01.01.006	Voci stipendiali corrisposte al personale a tempo determinato		219.385,99	219.385,99
1.01.01.01.008	Indennita' ed altri compensi, esclusi i rimborsi spesa documentati per missione, corrisposti al personale a tempo determinato		30.141,81	30.141,81
1.01.02.00.000	Contributi sociali a carico dell'ente		86.972,82	86.972,82
1.01.02.01.001	Contributi obbligatori per il personale		86.972,82	86.972,82
1.02.00.00.000	Imposte e tasse a carico dell'ente		29.304,56	29.304,56
1.02.01.00.000	Imposte, tasse e proventi assimilati a carico dell'ente		29.304,56	29.304,56
1.02.01.01.001	Imposta regionale sulle attivita' produttive (IRAP)		27.689,56	27.689,56
1.02.01.06.001	Tassa e/o tariffa smaltimento rifiuti solidi urbani		1.615,00	1.615,00
1.03.00.00.000	Acquisto di beni e servizi		108.970,23	108.970,23
1.03.01.00.000	Acquisto di beni		19.095,83	19.095,83
1.03.01.02.001	Carta, cancelleria e stampati		2.222,50	2.222,50
1.03.01.02.999	Altri beni e materiali di consumo n.a.c.		16.873,33	16.873,33
1.03.02.00.000	Acquisto di servizi		89.874,40	89.874,40
1.03.02.11.999	Altre prestazioni professionali e specialistiche n.a.c.		59.118,74	59.118,74
1.03.02.16.999	Altre spese per servizi amministrativi		6.330,11	6.330,11
1.03.02.19.001	Gestione e manutenzione applicazioni		14.236,18	14.236,18
1.03.02.19.009	Servizi per le postazioni di lavoro e relativa manutenzione		6.822,17	6.822,17
1.03.02.99.999	Altri servizi diversi n.a.c.		3.367,20	3.367,20
1.04.00.00.000	Trasferimenti correnti		714.324,56	714.324,56
1.04.01.00.000	Trasferimenti correnti a Amministrazioni Pubbliche		100.000,00	100.000,00
1.04.01.02.003	Trasferimenti correnti a Comuni		100.000,00	100.000,00
1.04.03.00.000	Trasferimenti correnti a Imprese		609.324,56	609.324,56
1.04.03.99.999	Trasferimenti correnti a altre imprese		609.324,56	609.324,56
1.04.04.00.000	Trasferimenti correnti a Istituzioni Sociali Private		5.000,00	5.000,00
1.04.04.01.001	Trasferimenti correnti a Istituzioni Sociali Private		5.000,00	5.000,00
1.09.00.00.000	Rimborsi e poste correttive delle entrate		6.704,68	6.704,68
1.09.99.00.000	Altri Rimborsi di parte corrente di somme non dovute o incassate in eccesso		6.704,68	6.704,68
1.09.99.02.001	Rimborsi di parte corrente ad Amministrazioni Locali di somme non dovute o incassate in eccesso		6.704,68	6.704,68

020197660 - AUTORITA DI AMBITO TERRITORIALE OTTIMALE N 5 MARCHE SUD ASCOLI PICENO

		Importo nel periodo	Importo a tutto il periodo
1.10.00.00.000	Altre spese correnti	23.407,44	23.407,44
1.10.99.00.000	Altre spese correnti n.a.c.	23.407,44	23.407,44
1.10.99.99.999	Altre spese correnti n.a.c.	23.407,44	23.407,44
2.00.00.00.000	Spese in conto capitale	12.162.644,76	12.162.644,76
2.05.00.00.000	Altre spese in conto capitale	12.162.644,76	12.162.644,76
2.05.99.00.000	Altre spese in conto capitale n.a.c.	12.162.644,76	12.162.644,76
2.05.99.99.999	Altre spese in conto capitale n.a.c.	12.162.644,76	12.162.644,76
7.00.00.00.000	Uscite per conto terzi e partite di giro	140.089,61	140.089,61
7.01.00.00.000	Uscite per partite di giro	129.799,29	129.799,29
7.01.02.00.000	Versamenti di ritenute su Redditi da lavoro dipendente	122.020,44	122.020,44
7.01.02.01.001	Versamenti di ritenute erariali su Redditi da lavoro dipendente riscosse per conto terzi	89.226,33	89.226,33
7.01.02.02.001	Versamenti di ritenute previdenziali e assistenziali su Redditi da lavoro dipendente riscosse per conto terzi	32.794,11	32.794,11
7.01.03.00.000	Versamenti di ritenute su Redditi da lavoro autonomo	7.778,85	7.778,85
7.01.03.01.001	Versamenti di ritenute erariali su Redditi da lavoro autonomo per conto terzi	7.778,85	7.778,85
7.02.00.00.000	Uscite per conto terzi	10.290,32	10.290,32
7.02.01.00.000	Acquisto di beni e servizi per conto terzi	1.000,00	1.000,00
7.02.01.01.001	Acquisto di beni per conto di terzi	1.000,00	1.000,00
7.02.05.00.000	Versamenti di imposte e tributi riscosse per conto terzi	8.708,68	8.708,68
7.02.05.01.001	Versamenti di imposte e tasse di natura corrente riscosse per conto di terzi	8.708,68	8.708,68
7.02.99.00.000	Altre uscite per conto terzi	581,64	581,64
7.02.99.99.999	Altre uscite per conto terzi n.a.c.	581,64	581,64
Pagamenti da regolarizzare		0,00	0,00
0.00.0 0.99.9 99	ALTRI PAGAMENTI DA REGOLARIZZARE (pagamenti codificati dal tesoriere)	0,00	0,00
TOTALE PAGAMENTI		13.597.953,17	13.597.953,17

Ente Codice	020197660
Ente Descrizione	AUTORITA DI AMBITO TERRITORIALE OTTIMALE N 5 MARCHE SUD ASCOLI PICENO
Categoria	Comunita' montane - Comunita' isolate - Altri enti locali
Sotto Categoria	AUTORITA' AMBITO TERRITORIALE OTTIMALE
Periodo	ANNUALE 2024
Prospetto	INCASSI
Tipo Report	Semplice
Data ultimo aggiornamento	27-feb-2025
Data stampa	03-mar-2025
Importi in EURO	

		Importo nel periodo	Importo a tutto il periodo
2.00.00.00.000 Trasferimenti correnti		916.684,57	916.684,57
2.01.00.00.000 Trasferimenti correnti		916.684,57	916.684,57
2.01.01.00.000 Trasferimenti correnti da Amministrazioni pubbliche		192.048,57	192.048,57
2.01.01.02.001	Trasferimenti correnti da Regioni e province autonome	161.918,45	161.918,45
2.01.01.02.003	Trasferimenti correnti da Comuni	30.130,12	30.130,12
2.01.03.00.000 Trasferimenti correnti da Imprese		724.636,00	724.636,00
2.01.03.02.999	Altri trasferimenti correnti da altre imprese	724.636,00	724.636,00
3.00.00.00.000 Entrate extratributarie		134.174,96	134.174,96
3.05.00.00.000 Rimborsi e altre entrate correnti		134.174,96	134.174,96
3.05.02.00.000 Rimborsi in entrata		126.200,00	126.200,00
3.05.02.01.001	Rimborsi ricevuti per spese di personale (comando, distacco, fuori ruolo, convenzioni, ecc.)	121.200,00	121.200,00
3.05.02.02.002	Entrate da rimborsi di IVA a credito	5.000,00	5.000,00
3.05.99.00.000 Altre entrate correnti n.a.c.		7.974,96	7.974,96
3.05.99.99.999	Altre entrate correnti n.a.c.	7.974,96	7.974,96
4.00.00.00.000 Entrate in conto capitale		12.463.496,53	12.463.496,53
4.02.00.00.000 Contributi agli investimenti		12.463.496,53	12.463.496,53
4.02.01.00.000 Contributi agli investimenti da amministrazioni pubbliche		12.463.496,53	12.463.496,53
4.02.01.01.001	Contributi agli investimenti da Ministeri	10.514.644,76	10.514.644,76
4.02.01.02.001	Contributi agli investimenti da Regioni e province autonome	1.948.851,77	1.948.851,77
9.00.00.00.000 Entrate per conto terzi e partite di giro		140.104,73	140.104,73
9.01.00.00.000 Entrate per partite di giro		130.814,41	130.814,41
9.01.02.00.000 Ritenute su redditi da lavoro dipendente		122.035,56	122.035,56
9.01.02.01.001	Ritenute erariali su redditi da lavoro dipendente per conto terzi	89.226,33	89.226,33
9.01.02.02.001	Ritenute previdenziali e assistenziali su redditi da lavoro dipendente per conto terzi	32.809,23	32.809,23
9.01.03.00.000 Ritenute su redditi da lavoro autonomo		7.778,85	7.778,85
9.01.03.01.001	Ritenute erariali su redditi da lavoro autonomo per conto terzi	7.778,85	7.778,85
9.01.99.00.000 Altre entrate per partite di giro		1.000,00	1.000,00
9.01.99.03.001	Rimborso di fondi economici e carte aziendali	1.000,00	1.000,00
9.02.00.00.000 Entrate per conto terzi		9.290,32	9.290,32
9.02.99.00.000 Altre entrate per conto terzi		9.290,32	9.290,32
9.02.99.99.999	Altre entrate per conto terzi	9.290,32	9.290,32
Entrate da regolarizzare		0,00	0,00

		Importo nel periodo	Importo a tutto il periodo
0.00.0 0.99.9 99	ALTRI INCASSI DA REGOLARIZZARE (riscossioni codificate dal tesoriere)	0,00	0,00

TOTALE INCASSI

13.654.460,79

13.654.460,79

AMBITO TERRITORIALE OTTIMALE N.5 MARCHE SUD

ELENCO DEI RESIDUI DA RIPORTARE AL TERMINE DELL'ANNO

2024

ENTRATE

GESTIONE DELLE ENTRATE - ELENCO DELLE OPERAZIONI A RESIDUO AL TERMINE DELL'ANNO 2024
(Data di stampa 31-12-2024)

Pag. 2

Centro di Ricavo | 0 / 0 - INESISTENTE

Titolo	2	Trasferimenti correnti
2o Livello	1	Trasferimenti correnti
3o Livello	1	Trasferimenti correnti da Amministrazioni pubbliche

Capitolo	Artic.	Descrizione	Cod.Bilancio	Accertato a residui			
210		CONTRIBUTI DAGLI ENTI CONVENZIONATI AMBITO TERRITORIALE MARCHE SUD	2.01.01.02.003	9.742,38			
Num.	Data	T.	Causale dell'Operazione	Atto	T.	Data	RESIDUO
5	17-05-2023		CANONE ATO ANNO 2023 - PROT N. 997 DEL 17/05/2023		NO		2.156,38
TOTALE RESIDUI ANNO 2023							2.156,38
1	23-04-2024		CANONE ATO ANNO 2024 - PROT N. 934 DEL 23/04/2024		NO		9.769,18
TOTALE RESIDUI ANNO 2024							9.769,18
TOTALE CAPITOLO							11.925,56

							RESIDUO
TOTALE 3o LIVELLO	1	Trasferimenti correnti da Amministrazioni pubbliche					11.925,56
TOTALE 2o LIVELLO	1	Trasferimenti correnti					11.925,56
TOTALE TITOLO	2	Trasferimenti correnti					11.925,56

Titolo	3	Entrate extratributarie
2o Livello	5	Rimborsi e altre entrate correnti
3o Livello	2	Rimborsi in entrata

Capitolo	Artic.	Descrizione	Cod.Bilancio	Accertato a residui			
310		RECUPERO CONVENZIONE PERSONALE 50% DA PROVINCIA ASCOLI PICENO	3.05.02.01.001	121.200,00			
Num.	Data	T.	Causale dell'Operazione	Atto	T.	Data	RESIDUO
6	12-11-2024		QUOTA A CARICO DELLAMMINISTRAZIONE PROVINCIALE DI AP - ARRETRATI DETERMINATI COME DA NUOVO CONTRATTO DEI DIRIGENTI FINO AL 07/09/2023		NO		5.776,88
TOTALE RESIDUI ANNO 2024							5.776,88
TOTALE CAPITOLO							5.776,88

							RESIDUO
TOTALE 3o LIVELLO	2	Rimborsi in entrata					5.776,88
TOTALE 2o LIVELLO	5	Rimborsi e altre entrate correnti					28.409,68

GESTIONE DELLE ENTRATE - ELENCO DELLE OPERAZIONI A RESIDUO AL TERMINE DELL'ANNO 2024
(Data di stampa 31-12-2024)

Pag. 3

TOTALE TITOLO	3	Entrate extratributarie	28.409,68
----------------------	----------	--------------------------------	------------------

3o Livello	99	Altre entrate correnti n.a.c.	
-------------------	-----------	--------------------------------------	--

Capitolo	Artic.	Descrizione	Cod.Bilancio	Accertato a residui			
300		PROVENTI DIVERSI (CANONE DI CONCESSIONE) CANONI CIIP E CONS.V ETTORE (IVA INCL.)SERV.RIL.FINI IVA)	3.05.99.99.999	23.903,08			
Num.	Data	T.	Causale dell'Operazione	Atto	T.	Data	RESIDUO
1	28-05-2018		canone aato 2018 da nota a prot. 1211 del 24.05.2018 salvo verifica e conguaglio-		NO		75,08
TOTALE RESIDUI ANNO 2018							75,08
1	24-08-2020		CANONE AATO ANNO 2020 - NOTA PROT. 1728 DEL 20 AGOSTO 2020		NO		317,94
TOTALE RESIDUI ANNO 2020							317,94
2	13-07-2021		CANONE DI FUNZIONAMENTO ATO 5 A CARICO ENTI ANNO 2021 - RICHIESTA PROTOCOLLO N. 1547 DEL 12/07/2021		NO		1.062,21
3	17-11-2021		CANONE ANNO 2021 AFFIDAMENTO GESTORE CIIP SPA		NO		20.126,97
TOTALE RESIDUI ANNO 2021							21.189,18
4	09-08-2022		CANONE DI FUNZIONAMENTO ATO 5 A CARICO ENTI ANNO 2022 - RICHIESTA PROTOCOLLO N. 1684 DEL 28/07/2022		NO		1.050,60
TOTALE RESIDUI ANNO 2022							1.050,60
TOTALE CAPITOLO							22.632,80

TOTALE 3o LIVELLO	99	Altre entrate correnti n.a.c.	22.632,80
--------------------------	-----------	--------------------------------------	------------------

TOTALE 2o LIVELLO	5	Rimborsi e altre entrate correnti	28.409,68
--------------------------	----------	--	------------------

TOTALE TITOLO	3	Entrate extratributarie	28.409,68
----------------------	----------	--------------------------------	------------------

Titolo	9	Entrate per conto terzi e partite di giro
2o Livello	1	Entrate per partite di giro
3o Livello	99	Altre entrate per partite di giro

Capitolo	Artic.	Descrizione	Cod.Bilancio	Accertato a residui			
682		ANTICIPAZIONE FONDI SERVIZIO ECONOMATO	9.01.99.03.001	1.000,00			
Num.	Data	T.	Causale dell'Operazione	Atto	T.	Data	RESIDUO
12	31-12-2024		RESTITUZIONE FONDO SERVIZIO ECONOMATO - RAG. TIZI FIORELLA	102	DR	31-12-2024	1.000,00
TOTALE RESIDUI ANNO 2024							1.000,00
TOTALE CAPITOLO							1.000,00

RESIDUO

GESTIONE DELLE ENTRATE - ELENCO DELLE OPERAZIONI A RESIDUO AL TERMINE DELL'ANNO 2024
 (Data di stampa 31-12-2024)

Pag. 4

TOTALE 3o LIVELLO	99	Altre entrate per partite di giro	1.000,00
TOTALE 2o LIVELLO	1	Entrate per partite di giro	1.000,00
TOTALE TITOLO	9	Entrate per conto terzi e partite di giro	1.000,00
TOTALE CENTRO DI RICAVO 0 / 0			RESIDUO
INESISTENTE			41.335,24
TOTALE GENERALE			RESIDUO
-	RIEPILOGO FINALE		41.335,24

AMBITO TERRITORIALE OTTIMALE N.5 MARCHE SUD

ELENCO DEI RESIDUI DA RIPORTARE AL TERMINE DELL'ANNO

2024

USCITE

GESTIONE DELLE USCITE - ELENCO DELLE OPERAZIONI A RESIDUO AL TERMINE DELL'ANNO 2024
(Data di stampa 31-12-2024)

Pag. 2

Centro di Costo | 0 / 0 - INESISTENTE

Missione	1	Servizi istituzionali, generali e di gestione
Programma	1	Organi istituzionali
Titolo	1	Spese correnti

Capitolo	Artic.	Descrizione	Cod.Bilancio			Impegnato a residui
18	1	COMPENSI COLLEGIO REVISORI-SINDACI.-(2017 revisore unico)	01.01-1.03.02.11.999			1.303,41
Num.	Data	T.	Causale dell'Operazione			RESIDUO
51	01-12-2023		COMPENSO REVISORE UNICO DEI CONTI DOTT.SSA MIRENDO LIVIA - DURATA INCARICO DAL 20/11/2023 AL 19/11/2026			2.614,56
TOTALE RESIDUI ANNO 2024					2.614,56	
TOTALE CAPITOLO					2.614,56	

					RESIDUO	
TOTALE TITOLO	1	Spese correnti				2.614,56

TOTALE PROGRAMMA	1	Organi istituzionali				2.614,56
-------------------------	----------	-----------------------------	--	--	--	-----------------

TOTALE MISSIONE	1	Servizi istituzionali, generali e di gestione				263.868,80
------------------------	----------	--	--	--	--	-------------------

Programma	8	Statistica e sistemi informativi
Titolo	1	Spese correnti

Capitolo	Artic.	Descrizione	Cod.Bilancio			Impegnato a residui
95	4	SPESE PER ACQUISTO ATTREZZATURE INFORMATICHE,PROTOCOLLO INFO RMATICO ETC.	01.08-1.03.02.19.009			2.196,00
Num.	Data	T.	Causale dell'Operazione			RESIDUO
28	09-04-2024		FORNITURA DI LICENZA IN USO IN CLOUD SAAS DELLA PROCEDURA ATTI AMMINISTRATIVI FORNITORE HALLEY INFORMATICA - CIG B1230E81CE			341,60
TOTALE RESIDUI ANNO 2024					341,60	
TOTALE CAPITOLO					341,60	

					RESIDUO	
TOTALE TITOLO	1	Spese correnti				341,60

TOTALE PROGRAMMA	8	Statistica e sistemi informativi				341,60
-------------------------	----------	---	--	--	--	---------------

TOTALE MISSIONE	1	Servizi istituzionali, generali e di gestione				263.868,80
------------------------	----------	--	--	--	--	-------------------

GESTIONE DELLE USCITE - ELENCO DELLE OPERAZIONI A RESIDUO AL TERMINE DELL'ANNO 2024
(Data di stampa 31-12-2024)

Pag. 3

Programma	11	Altri servizi generali
Titolo	1	Spese correnti

Capitolo	Artic.	Descrizione	Cod.Bilancio			Impegnato a residui
19	1	IRAP SU COMPENSI INDENNITA' RISULTATO DIRETTORE (IMPOSTE E TASSE)	01.11-1.02.01.01.001			0,00
Num.	Data	T.	Causale dell'Operazione			RESIDUO
55	01-12-2023		83	DR	01-12-2023	552,48
82	31-12-2024		106	DR	31-12-2024	1.716,27
TOTALE RESIDUI ANNO 2024						2.268,75
TOTALE CAPITOLO						2.268,75

Capitolo	Artic.	Descrizione	Cod.Bilancio			Impegnato a residui
19	4	IRAP SU FONDO INCENTIVANTE (IMPOSTE E TASSE)	01.11-1.02.01.01.001			1.059,44
Num.	Data	T.	Causale dell'Operazione			RESIDUO
48	09-10-2024		64	DR	02-09-2024	272,85
79	31-12-2024		108	DR	31-12-2024	340,00
85	31-12-2024		107	DR	31-12-2024	514,05
TOTALE RESIDUI ANNO 2024						1.126,90
TOTALE CAPITOLO						1.126,90

Capitolo	Artic.	Descrizione	Cod.Bilancio			Impegnato a residui
39	1	SPESE PERSONALE (TEMPO DET.) - INDENNITA' DI RISULTATO DIREZIONE	01.11-1.01.01.01.006			0,00
Num.	Data	T.	Causale dell'Operazione			RESIDUO
52	01-12-2023		83	DR	01-12-2023	5.243,34
80	31-12-2024		106	DR	31-12-2024	20.191,36
TOTALE RESIDUI ANNO 2024						25.434,70
TOTALE CAPITOLO						25.434,70

Capitolo	Artic.	Descrizione	Cod.Bilancio			Impegnato a residui
41		FONDO INCENTIVANTE,PRODUTTIVITA' ETC.	01.11-1.01.01.01.004			13.281,71
Num.	Data	T.	Causale dell'Operazione			RESIDUO
46	09-10-2024		64	DR	02-09-2024	3.210,00
77	31-12-2024		108	DR	31-12-2024	4.000,00
83	31-12-2024		107	DR	31-12-2024	6.047,61
TOTALE RESIDUI ANNO 2024						13.257,61
TOTALE CAPITOLO						13.257,61

Capitolo	Artic.	Descrizione	Cod.Bilancio			Impegnato a residui
45	1	CONTRIBUTI A CARICO ENTE INDENNITA' DI RISULTATO - CPDEL - DIREZIONE	01.11-1.01.02.01.001			0,00

GESTIONE DELLE USCITE - ELENCO DELLE OPERAZIONI A RESIDUO AL TERMINE DELL'ANNO 2024
(Data di stampa 31-12-2024)

Pag. 4

Num.	Data	T.	Causale dell'Operazione	Atto	T.	Data	RESIDUO
53	01-12-2023		INDENNITA DI RISULTATO ANNO 2023 DIRFETTORE GENERALE - CONTRIBUTI CPDEL	83	DR	01-12-2023	1.706,95
81	31-12-2024		CONTRIBUTI SU INDENNITA DI RISULTATO DIRETTORE GENERALE ANNO 2024	106	DR	31-12-2024	4.805,54
TOTALE RESIDUI ANNO 2024							6.512,49
TOTALE CAPITOLO							6.512,49

Capitolo	Artic.	Descrizione	Cod.Bilancio				Impegnato a residui
46	1	CONTRIBUTI A CARICO ENTE - INDENNITA' DI RISULTATO RITENUTE TFR INPDAP - DIREZIONE	01.11-1.01.02.01.001				0,00
Num.	Data	T.	Causale dell'Operazione	Atto	T.	Data	RESIDUO
54	01-12-2023		INDENNITA DI RISULTATO ANNO 2023 DIRFETTORE GENERALE - CONTRIBUTI	83	DR	01-12-2023	600,00
TOTALE RESIDUI ANNO 2024							600,00
TOTALE CAPITOLO							600,00

Capitolo	Artic.	Descrizione	Cod.Bilancio				Impegnato a residui
47		CONTRIBUTI A CARICO ENTE - INAIL - DIREZIONE	01.11-1.01.02.01.001				0,00
Num.	Data	T.	Causale dell'Operazione	Atto	T.	Data	RESIDUO
88	31-12-2024		LIQUIDAZIONE INAIL REGOLAZIONE ANNO 2024 -	109	DR	31-12-2024	8,71
TOTALE RESIDUI ANNO 2024							8,71
TOTALE CAPITOLO							8,71

Capitolo	Artic.	Descrizione	Cod.Bilancio				Impegnato a residui
51		CONTRIBUTI A CARICO ENTE - CPDEL - AMMINISTRAZIONE	01.11-1.01.02.01.001				868,36
Num.	Data	T.	Causale dell'Operazione	Atto	T.	Data	RESIDUO
38	14-07-2023		COMPONENTE MONOCRATICO PER NUCLEO DI VALUTAZIONE DELLATO 5 MARCHE - IMPEGNO TRIENNALE - CONTRIBUTI A CARICO ENTE	57	DR	30-06-2023	400,00
TOTALE RESIDUI ANNO 2024							400,00
TOTALE CAPITOLO							400,00

Capitolo	Artic.	Descrizione	Cod.Bilancio				Impegnato a residui
53		CONTRIBUTI A CARICO ENTE - INAIL - AMMINISTRAZIONE	01.11-1.01.02.01.001				90,59
Num.	Data	T.	Causale dell'Operazione	Atto	T.	Data	RESIDUO
86	31-12-2024		LIQUIDAZIONE INAIL REGOLAZIONE ANNO 2024 -	109	DR	31-12-2024	24,41
TOTALE RESIDUI ANNO 2024							24,41
TOTALE CAPITOLO							24,41

Capitolo	Artic.	Descrizione	Cod.Bilancio				Impegnato a residui
54		IRAP SU COMPENSI (IMPOSTE E TASSE) - AMMINISTRAZIONE	01.11-1.02.01.01.001				390,00
Num.	Data	T.	Causale dell'Operazione	Atto	T.	Data	RESIDUO
39	14-07-2023		COMPONENTE MONOCRATICO PER NUCLEO DI VALUTAZIONE DELLATO 5 MARCHE - IMPEGNO TRIENNALE - IRAP A CARICO ENTE	57	DR	30-06-2023	220,00
TOTALE RESIDUI ANNO 2024							220,00

GESTIONE DELLE USCITE - ELENCO DELLE OPERAZIONI A RESIDUO AL TERMINE DELL'ANNO 2024
(Data di stampa 31-12-2024)

Pag. 5

TOTALE CAPITOLO **220,00**

Capitolo	Artic.	Descrizione	Cod.Bilancio			Impegnato a residui
55	3	CONTRIBUTI A CARICO ENTE - CPDEL - FONDO INCENTIVANTE	01.11-1.01.02.01.001			2.974,06
Num.	Data	T.	Causale dell'Operazione			RESIDUO
47	09-10-2024		Atto	T.	Data	763,98
			64	DR	02-09-2024	
78	31-12-2024		108	DR	31-12-2024	952,00
84	31-12-2024		107	DR	31-12-2024	1.439,33
TOTALE RESIDUI ANNO 2024						3.155,31
TOTALE CAPITOLO						3.155,31

Capitolo	Artic.	Descrizione	Cod.Bilancio			Impegnato a residui
95	1	SPESE PER PULIZIA,UTENZE VARIE ETC.	01.11-1.03.02.99.999			280,60
Num.	Data	T.	Causale dell'Operazione			RESIDUO
9	23-01-2024		Atto	T.	Data	280,60
			7	DR	18-01-2024	
TOTALE RESIDUI ANNO 2024						280,60
TOTALE CAPITOLO						280,60

Capitolo	Artic.	Descrizione	Cod.Bilancio			Impegnato a residui
100		SPESE GENERALI DI FUNZIONAMENTO.(VAR.)	01.11-1.03.01.02.999			1.701,07
Num.	Data	T.	Causale dell'Operazione			RESIDUO
33	20-06-2023		Atto	T.	Data	65,00
			47	DR	08-06-2023	
TOTALE RESIDUI ANNO 2023						65,00
24	26-03-2024		32	DR	25-03-2024	153,52
43	01-10-2024		68	DR	18-09-2024	595,36
51	05-11-2024		76	DR	05-11-2024	272,00
66	31-12-2024		102	DR	31-12-2024	714,25
88	31-12-2021		153	DR	31-12-2021	163,31
TOTALE RESIDUI ANNO 2024						1.898,44
TOTALE CAPITOLO						1.963,44

Capitolo	Artic.	Descrizione	Cod.Bilancio			Impegnato a residui
138		SPESE PER PRESTAZIONE DI SERVIZI.-	01.11-1.03.02.11.999			32.383,32
Num.	Data	T.	Causale dell'Operazione			RESIDUO
24	04-05-2022		Atto	T.	Data	6.100,00
			47	DR	04-05-2022	
TOTALE RESIDUI ANNO 2022						6.100,00
11	28-02-2023		20	DR	28-02-2023	56,12

GESTIONE DELLE USCITE - ELENCO DELLE OPERAZIONI A RESIDUO AL TERMINE DELL'ANNO 2024
(Data di stampa 31-12-2024)

Pag. 6

			UNIPERSONALE - CIG Z1E3A20487					
							TOTALE RESIDUI ANNO 2023	56,12
37	14-07-2023		COMPONENTE MONOCRATICO PER NUCLEO DI VALUTAZIONE DELLATO 5 MARCHE - IMPEGNO TRIENNALE	57	DR	30-06-2023	2.500,00	
49	09-10-2024		AFFIDAMENTO DIRETTO AISENSI ART. 50 COMMA 1 LETT B DECRETO LEGISLATIVO 36/2023 DEL SERIZIO DI REVISIONE PERIODICA DELLA TARIFFA, PEF, E RELATVA RENDICONTAZIONE - FORNITORE ALIFFI GIOVANNI - CIG B3446E7D41	72	DR	02-10-2024	8.881,60	
55	15-11-2024		SERVIZIO PER ATTIVITA DI RITIRO ED ANALISI SERVER - CIG B4422A3029 - FORNITORE T-CONSULTING SRL	82	DR	13-11-2024	366,00	
63	13-12-2023		RINNOVO CONVENZIONI DI TESORERIA CON INTESA SAN PAOLO AI SENSI DELLARTICOLO 210 DEL TUEL 267/2000 - FORNITORE BANCA INTESA SPA - CIG ZFA3DB8F8F	92	DR	13-12-2023	4.500,00	
							TOTALE RESIDUI ANNO 2024	16.247,60
							TOTALE CAPITOLO	22.403,72

Capitolo	Artic.	Descrizione			Cod.Bilancio			Impegnato a residui	
138	2	SPESE PER CONTENZIOSO -			01.11-1.03.02.11.999			30.649,84	
Num.	Data	T.	Causale dell'Operazione			Atto	T.	Data	RESIDUO
57	24-11-2021		COMPENSO PROFESSIONALE CAUSA CIVILE N. 181/2021 RG - TRIBUNALE DI ASCOLI PICENO - AVVOCATO MASSIMO PAOLINI - CIG Z953406AF6			125	DR	22-11-2021	11.799,84
							TOTALE RESIDUI ANNO 2021	11.799,84	
46	09-10-2023		AFFIDAMENTO INCARICO PER ASSISTENZA E RAPPRESENTANZA RICORSO AVVERSO SENTENZA TAR 230 PRESSO CONSIGLIO DI STATO - AVVOCATO FRANCESCA BIANCIFIORI - CIG ZDA3CC3414			71	DR	09-10-2023	1.430,00
47	09-10-2023		AFFIDAMENTO INCARICO PER ASSISTENZA E RAPPRESENTANZA RICORSO AVVERSO SENTENZA TAR 231 PRESSO CONSIGLIO DI STATO - AVVOCATO FRANCESCA BIANCIFIORI - CIG Z513CC3469			72	DR	09-10-2023	9.620,00
48	09-10-2023		AFFIDAMENTO INCARICO PER ASSISTENZA E RAPPRESENTANZA RICORSO AVVERSO DECRETO PRESIDENTE 20/2023 PRESSO TAR MARCHE - AVVOCATO DANIELA FOGLIANO - CIG Z733CC34C0			73	DR	09-10-2023	7.800,00
							TOTALE RESIDUI ANNO 2023	18.850,00	
							TOTALE CAPITOLO	30.649,84	

Capitolo	Artic.	Descrizione			Cod.Bilancio			Impegnato a residui	
163		CONTRIBUTI A CARICO ENTE - INAIL - UFFICIO TECNICO			01.11-1.01.02.01.001			0,00	
Num.	Data	T.	Causale dell'Operazione			Atto	T.	Data	RESIDUO
87	31-12-2024		LIQUIDAZIONE INAIL REGOLAZIONE ANNO 2024 -			109	DR	31-12-2024	12,27
							TOTALE RESIDUI ANNO 2024	12,27	
							TOTALE CAPITOLO	12,27	

Capitolo	Artic.	Descrizione			Cod.Bilancio			Impegnato a residui	
179	3	FONDO COMUNI MONTANI SEDI DI CAPTAZIONE			01.11-1.04.01.02.003			100.000,00	
Num.	Data	T.	Causale dell'Operazione			Atto	T.	Data	RESIDUO
69	31-12-2024		FONDO ANNO 2024 DA DESTINARE AI COMUNI DELLA RISORSA IDRICA DELLINTERO AMBITO			5	DA	27-12-2024	100.000,00
							TOTALE RESIDUI ANNO 2024	100.000,00	
							TOTALE CAPITOLO	100.000,00	

Capitolo	Artic.	Descrizione			Cod.Bilancio			Impegnato a residui
180		BONUS IDRICO - TRASFERIMENTO SOMME AL GESTORE CIIP SPA - FINANZIATO CON AVANZO DI AMMINISTRAZIONE DISPONIBILE PER EURO 500.000			01.11-1.04.03.99.999			500.000,00

GESTIONE DELLE USCITE - ELENCO DELLE OPERAZIONI A RESIDUO AL TERMINE DELL'ANNO 2024
(Data di stampa 31-12-2024)

Pag. 7

Num.	Data	T.	Causale dell'Operazione	Atto	T.	Data	RESIDUO
72	31-12-2023		BONUS IDRICO 2023 DA DESTINARE ALLE UTENZE SVANTAGGIATE TRAMITE IL GESTORE CIIP SRL	101	DR	29-12-2023	52.593,89
TOTALE RESIDUI ANNO 2023							52.593,89
TOTALE CAPITOLO							52.593,89

							RESIDUO
TOTALE TITOLO	1	Spese correnti					260.912,64

TOTALE PROGRAMMA	11	Altri servizi generali					260.912,64
-------------------------	-----------	-------------------------------	--	--	--	--	-------------------

TOTALE MISSIONE	1	Servizi istituzionali, generali e di gestione					263.868,80
------------------------	----------	--	--	--	--	--	-------------------

Missione	9	Sviluppo sostenibile e tutela del territorio e dell'ambiente				
Programma	4	Servizio idrico integrato				
Titolo	2	Spese in conto capitale				

Capitolo	Artic.	Descrizione	Cod.Bilancio			Impegnato a residui	
2800		SPESE DA CONTR.REGLE RIPROGRAMMAZIONE FINANZIARIA DELLE ECONOMIE DELL'APQ 2004 MARRI E FONDI FSC 2000-2006-(V.CAP. 401E)	09.04-2.05.99.99.999			305.461,82	
Num.	Data	T.	Causale dell'Operazione	Atto	T.	Data	RESIDUO
63	28-11-2018		SOMMA DA ACCERTAMENTO ENTRATA O.I. 152-18 DA VERSARE CIIP		NO		113.630,07
TOTALE RESIDUI ANNO 2018							113.630,07
62	31-12-2019		DA ACCERTAMENTO DI ENTRATA ORDINATIVO INCASSO N. 126/2019 REGIONE MARCHE		NO		189.468,60
TOTALE RESIDUI ANNO 2019							189.468,60
86	31-12-2023		DDPF NN.178/SMD E 178/SMD DEL 24/11/2017: DGR 1548/2016 RIPROGRAMMAZIONE FINANZIARIA DELLE ECONOMIE DELL'APQ 2004 MARRI-		NO		2.363,15
TOTALE RESIDUI ANNO 2023							2.363,15
TOTALE CAPITOLO							305.461,82

Capitolo	Artic.	Descrizione	Cod.Bilancio			Impegnato a residui	
2827		SEPARAZIONE RETE FOGNARIA ACQUE BIANCHE E NERE NELLA ZONA DI VIA MONTE BIANCO COMUNE DI SBT- ID 601160.2 (CAPITOLO ENTRATA 424)	09.04-2.05.99.99.999			0,00	
Num.	Data	T.	Causale dell'Operazione	Atto	T.	Data	RESIDUO
64	30-12-2024		DGR 1216/2021, DDPF TUTELA DELLE ACQUE N. 114/2021 - ASSEGNAZIONE CONTRIBUTI A FAVORE ENTE DI GOVERNO PER INTERVENTI FINALIZZATI A SOSTENERE LA TUTELA E LA VALORIZZAZIONE DELLE RISORSE IDRICHE	101	DR	30-12-2024	125.481,52
TOTALE RESIDUI ANNO 2024							125.481,52
TOTALE CAPITOLO							125.481,52

Capitolo	Artic.	Descrizione	Cod.Bilancio			Impegnato a residui
2828		RIFACIMENTO DELLA LINEA FOGNARIA A SERVIZIO DELLA ZONA SENTINA DEL COMUNE DI SBT (Dep Via Brodolini) ID 601156 (CAPITOLO ENTRATA 425)	09.04-2.05.99.99.999			0,00

GESTIONE DELLE USCITE - ELENCO DELLE OPERAZIONI A RESIDUO AL TERMINE DELL'ANNO 2024
(Data di stampa 31-12-2024)

Pag. 8

Num.	Data	T.	Causale dell'Operazione	Atto	T.	Data	RESIDUO
65	30-12-2024		DGR 1216/2021, DDPF TUTELA DELLE ACQUE N. 114/2021 - ASSEGNAZIONE CONTRIBUTI A FAVORE ENTE DI GOVERNO PER INTERVENTI FINALIZZATI A SOSTENERE LA TUTELA E LA VALORIZZAZIONE DELLE RISORSE IDRICHE	101	DR	30-12-2024	175.370,25
TOTALE RESIDUI ANNO 2024							175.370,25
TOTALE CAPITOLO							175.370,25

							RESIDUO
TOTALE TITOLO	2	Spese in conto capitale					606.313,59
TOTALE PROGRAMMA	4	Servizio idrico integrato					606.313,59
TOTALE MISSIONE	9	Sviluppo sostenibile e tutela del territorio e dell'ambiente					606.313,59

Missione	99	Servizi per conto terzi					
Programma	1	Servizi per conto terzi e Partite di giro					
Titolo	7	Uscite per conto terzi e partite di giro					

Capitolo	Artic.	Descrizione	Cod.Bilancio			Impegnato a residui	
2940		RITENUTE PREVIDENZIALI ED ASSISTENZIALI.	99.01-7.01.02.02.001			44,53	
Num.	Data	T.	Causale dell'Operazione	Atto	T.	Data	RESIDUO
89	31-12-2024		LIQUIDAZIONE INAIL REGOLAZIONE ANNO 2024 -	109	DR	31-12-2024	59,65
TOTALE RESIDUI ANNO 2024							59,65
TOTALE CAPITOLO							59,65

							RESIDUO
TOTALE TITOLO	7	Uscite per conto terzi e partite di giro					59,65
TOTALE PROGRAMMA	1	Servizi per conto terzi e Partite di giro					59,65
TOTALE MISSIONE	99	Servizi per conto terzi					59,65

TOTALE CENTRO DI COSTO 0 / 0	INESISTENTE	870.242,04
-------------------------------------	--------------------	-------------------

							RESIDUO
TOTALE GENERALE	-	RIEPILOGO FINALE					870.242,04

**ASSEMBLEA DI AMBITO TERRITORIALE OTTIMALE N. 5
MARCHE SUD ASCOLI E FERMO**

INDICATORE TEMPESTIVITA' DEI PAGAMENTI ANNUALE 2024

(D.P.C.M. del 22-09-2014)

Indicatore tempestività dei pagamenti annuale 2024:	-19,61
Importo annuale pagamenti posteriori alla scadenza: euro	4.908,52



Ente di Governo dell'Assemblea di Ambito Territoriale Ottimale n°5 – Marche Sud Ascoli Piceno e Fermo
(istituito con Legge Regionale n° 30/11)

Codice Fiscale 92035220448
Viale Indipendenza 42 - 63100 Ascoli Piceno

RELAZIONE SULLA GESTIONE ALLEGATA AL RENDICONTO ANNO 2024

RELAZIONE DEL DIRETTORE

PREMESSA

Gli enti di governo d'ambito rappresentano organi di regolazione ed hanno i seguenti compiti:

- effettuano la ricognizione delle opere di acquedotto, fognatura e depurazione;
- successivamente definiscono il Piano per l'adeguamento delle infrastrutture sulla base degli obiettivi di miglioramento del servizio fissati;
- procedono, infine, all'affidamento del servizio idrico integrato al gestore, di cui devono poi controllare l'attività per verificarne la corrispondenza agli obiettivi e ai livelli di servizio stabiliti nel Piano e nella Convenzione di gestione.

L'attività di controllo esercitata dall'AAto5 sul gestore consiste in una verifica continua del raggiungimento degli obiettivi ed impegni previsti in Convenzione, sulla base di un predeterminato modello.

L' AAto 5 è una forma associativa tra Comuni e Province dotata di personalità giuridica di diritto pubblico e di autonomia gestionale, amministrativa e di bilancio ai sensi della legge Regione Marche n. 30/2011.

Gli organi dell'Assemblea di Ambito Territoriale Ottimale sono, ai sensi della D.G.R. 1692/2013: l'Assemblea di Ambito e il Presidente.

Dal punto di vista strategico l'obiettivo primario è quello di mantenere l'attuale stato di affidabilità del sistema ente di ambito – gestore, ritenuto condizione necessaria per potere garantire la realizzazione degli interventi pianificati e garantire che il servizio erogato rispetti gli standard prefissati.

A tal fine è indispensabile rispettare tutti gli adempimenti previsti da ARERA relativamente ai diversi aspetti di regolazione già avviati e ulteriori che intenderà affrontare, nei tempi previsti.

Risulta inoltre prioritario il controllo del mantenimento da parte del gestore degli impegni pianificati, in termini di standard di servizio, investimenti programmati, equilibrio economico- finanziario della gestione.

Un impatto rilevante sia sulla attività gestionale dell'Ente che sulla regolazione locale dipenderà dalla realizzazione degli interventi legati al superamento della crisi idrica, al terremoto e al PNRR.

L'Ente provvede in particolare allo svolgimento delle seguenti funzioni:

- a) approvazione del piano d'ambito, costituito dalla ricognizione delle infrastrutture, dal programma degli interventi, dal modello gestionale e organizzativo e dal piano economico-finanziario, che contiene in particolare l'analisi delle criticità e dei fabbisogni dell'ATO di riferimento;

- b) conclusione di accordi di programma per la definizione e la realizzazione delle opere, degli interventi o dei programmi di intervento necessari al servizio idrico integrato;
- c) approvazione della convenzione per la gestione del servizio idrico integrato e del relativo disciplinare;
- d) affidamento della gestione del servizio idrico integrato;
- e) aggiornamento annuale del programma degli interventi e del piano economico-finanziario, sulla base di una specifica attività di controllo della gestione e della qualità del servizio privilegiando, ai fini di un uso razionale della risorsa, il risparmio idrico, la depurazione, il riuso e gli interventi di manutenzione delle reti esistenti;
- f) determinazione, modulazione e aggiornamento delle tariffe, assicurando specifiche agevolazioni per le zone montane in rapporto alle fasce altimetriche e alla marginalità socio-economica;
- g) approvazione della carta dei servizi;
- h) promozione e coordinamento degli interventi di emergenza nel settore dell'approvvigionamento idropotabile, dell'adduzione, della distribuzione, della potabilizzazione e della depurazione delle acque, al fine di garantire la quantità e la qualità della risorsa idrica.

AUTORITA' NAZIONALE REGOLAZIONE SII -ARERA

L'articolo 21, commi 13 e 19, del decreto-legge 201/11, ha trasferito all'Autorità "le funzioni di regolazione e controllo dei servizi idrici", all'uopo precisando che tali funzioni "vengono esercitate con i medesimi poteri attribuiti all'Autorità stessa dalla legge 14 novembre 1995, n. 481".

L'articolo 3, comma 1, del d.P.C.M. 20 luglio 2012, specificando le funzioni di regolazione e controllo dei servizi idrici trasferite all'Autorità, precisa che la medesima Autorità:

"definisce le componenti di costo - inclusi i costi finanziari degli investimenti e della gestione - per la determinazione della tariffa del servizio idrico integrato, ovvero di ciascuno dei singoli servizi che lo compongono compresi i servizi di captazione e adduzione a usi multipli e i servizi di depurazione ad usi misti civili e industriali, per i vari settori di impiego (...)" (lettera c);

"predispone e rivede periodicamente il metodo tariffario per la determinazione della tariffa del servizio idrico integrato, ovvero di ciascuno dei singoli servizi che lo compongono (...), sulla base del riconoscimento dei costi efficienti di investimento e di esercizio sostenuti dai gestori (...)" (lettera d);

"approva le tariffe del servizio idrico integrato, ovvero di ciascuno dei singoli servizi che lo compongono (...), proposte dal soggetto competente sulla base del piano di ambito di cui all'art. 149 del decreto legislativo 6 aprile 2006, n. 152, impartendo, a pena d'inefficacia prescrizioni (...)" (lettera f);

In sede di riordino della materia dei servizi pubblici locali di rilevanza economica, con la finalità di promuovere dinamiche che possano assicurare la qualità

dei servizi pubblici e i risultati delle gestioni nell'interesse primario dei cittadini e degli utenti , con il d.lgs. 201/22 è stata rafforzata la centralità dell'azione delle Autorità nazionali di regolazione esplicitando tra l'altro che:

restano ferme "le competenze delle Autorità nazionali in materia di regolazione economico-tariffaria e della qualità" (articolo 6, comma 1, e articolo 26, comma 1), anche prevedendo, in tema di "Tariffe" (articolo 26), che siano altresì fatte salve "le disposizioni contenute nelle norme di settore" e che - alla luce di tali presupposti - gli enti affidanti definiscano le tariffe dei servizi "in misura tale da assicurare l'equilibrio economico-finanziario dell'investimento e della gestione, nonché il perseguimento di recuperi di efficienza che consentano la riduzione dei costi a carico della collettività, in armonia con gli obiettivi di carattere sociale, di tutela dell'ambiente e di uso efficiente delle risorse, tenendo conto della legislazione nazionale e del diritto dell'Unione europea in materia".

TERREMOTO E CRISI IDRICA

Come noto gli eventi sismici del 24/08/2016 e successivi hanno profondamente impattato sul territorio dell'ATO 5, incidendo in modo significativo sia sulle strutture costituenti il reticolo idropotabile del territorio che sulle idrostrutture presenti nel massiccio dei Sibillini.

I tragici eventi del sisma, susseguitisi dall'agosto 2016, hanno gravemente interessato le sorgenti e gli impianti di adduzione che si trovano proprio nell'epicentro della zona colpita. Per farvi fronte EGATO e CIIP hanno approntato nel 2017 una variante di Piano d'Ambito volta a dare soluzione alle criticità conseguenti il sisma di cui si è ampiamente relazionato nei Bilanci Consuntivi e Relazioni Previsionali degli anni scorsi.

Gli eventi sismici del 24 agosto 2016 e successivi, aggravati dal prolungato periodo di siccità, hanno determinato l'attuale stato di criticità idrica nel territorio dell'AATO 5 in quanto la portata di acqua prelevata dalle principali sorgenti montane complessivamente da questo gestore è passata da 1130 l/s (prelievo massimo estivo nell'anno 2015 ante sisma) ad un prelievo dalle stesse sorgenti montane drasticamente inferiore, con portata erogata a Febbraio 2023 pari al minimo storico mai raggiunto e pari a soli 297 l/s (-12 l/s rispetto Gennaio 2023, -78 l/s rispetto Febbraio 2022, -52 l/s rispetto Febbraio 2021).

Negli ultimi mesi le portate restituite sono rapidamente aumentate, con valore massimo di risorsa prelevata ad Agosto 2023 pari a 843 l/s, grazie alla ricarica importante dovuta alle straordinarie precipitazioni dei mesi primaverili, anche se le portate non sono ancora ai livelli degli anni ante-sisma. La portata prelevata dalle sorgenti a Settembre 2023 si è attestata a 796 l/s (-47 l/s rispetto il mese precedente, +405 l/s rispetto Settembre 2022, +390 l/s rispetto Settembre 2021), segno dell'inizio della contrazione tipica del periodo di magra autunnale.

Come è ben evidente nella tabella sottostante, nella quale vengono riassunte le portate delle principali sorgenti montane gestite in vari periodi dell'anno

idrologico, ad oggi la riduzione rispetto ai valori di concessione si attesta intorno al 44%, permanendo ancora la scomparsa delle sorgenti di Forca Canapine e Fosso Rio.

Di seguito la tabella che illustra nel periodo 2016-2023 la disponibilità mensile complessiva nelle sorgenti. Si può notare la progressiva e grave riduzione delle portate.

Gruppi Sorgentizi	Portate di concessione	PORTATE PRELEVATE							differenza rispetto a valori concessione e	Riduzione % <u>rispetto alla concessione</u>
		I/s	ago-17	ott-19	ott-20	ott-21	ott-22	ott-23		
Gruppo Sorgentizio Foce di Montemonaco – Sibillini	526	354	157	123	133	120	171	-355	-67%	
Gruppo Sorgentizio Pescara del Tronto	200	123	90	31	65	49	155	-45	-23%	
Gruppo Sorgentizio Capodacqua + pozzi	429,8	513	375	370	387	400	348	-81,8	-19%	
Gruppo Sorgentizio Sasso Spaccato	62,7	36	35	27	30	33	42	-20,7	-33%	
Gruppo Sorgentizio Forca Canapine	47	0	0	0	0	0	0	-47	-100%	
Gruppo Sorgentizio Capodacqua	Fosso Rio di 10	0	0	0	0	0	0	-10	-100%	
TOTALE	1.276	1.026	657	551	615	602	716	- 560	-44%	

Le varie relazioni della regione Marche presentate all'Osservatorio permanente sulla risorsa idrica istituito dall'Autorità di Distretto dell'Appennino Centrale, confermano il cambio di tendenza degli ultimi mesi, con un passaggio da scenario di elevata a media severità idrica per l'ambito numero 5 della Regione Marche:

Seduta del	25/06/2021	30/09/2021	19/05/2021	02/08/2022	19/10/2022	23/02/2023	20/04/2023	14/06/2023	18/07/2023	22/09/2023
AATO 1 - Prov PU	ALTA	ALTA	NORMALE	ALTA	MEDIA	NORMALE	BASSA	BASSA	BASSA	MEDIA
AATO 2 - Prov AN	BASSA	BASSA	NORMALE	BASSA	BASSA	NORMALE	NORMALE	NORMALE	NORMALE	NORMALE
AATO 3 - Prov MC - AN	MEDIA	MEDIA	BASSA	MEDIA	MEDIA	BASSA	BASSA	NORMALE	NORMALE	NORMALE
AATO 4 - Prov FM - MC	BASSA	MEDIA	NORMALE	BASSA	MEDIA	NORMALE	NORMALE	NORMALE	BASSA	NORMALE
AATO 5 - Prov AP - FM	ALTA	ALTA	ALTA	ALTA	ALTA	ALTA	ALTA	ALTA	MEDIA	MEDIA

Le chiusure notturne di alcuni serbatoi intraprese fra Agosto 2022 e Febbraio 2023, come misura atta a garantire un'equa distribuzione della scarsa risorsa idrica disponibile nel periodo di maggiore magra, non sono state più riprese; il Livello di Allarme previsto dalla procedura interna del Sistema di Gestione Integrato Qualità, Ambiente e Sicurezza "P24: Gestione Emergenza Idrica" è sceso da CODICE ROSSO – 3° STADIO a CODICE ROSSO – 2° STADIO: con comunicato stampa del 20/10/2023, vista la decrescita delle portate erogate dalle principali sorgenti gestite, si comunicava l'attivazione di tutti gli impianti di soccorso presenti sul territorio (in base alla richiesta idrica da parte delle utenze) e si consigliava l'installazione e la messa in esercizio degli impianti autoclave per le utenze più sensibili.

Per comprendere l'attuale scenario di riferimento è opportuno fare un quadro delle principali novità normative nonché dei principali provvedimenti regolatori di settore.

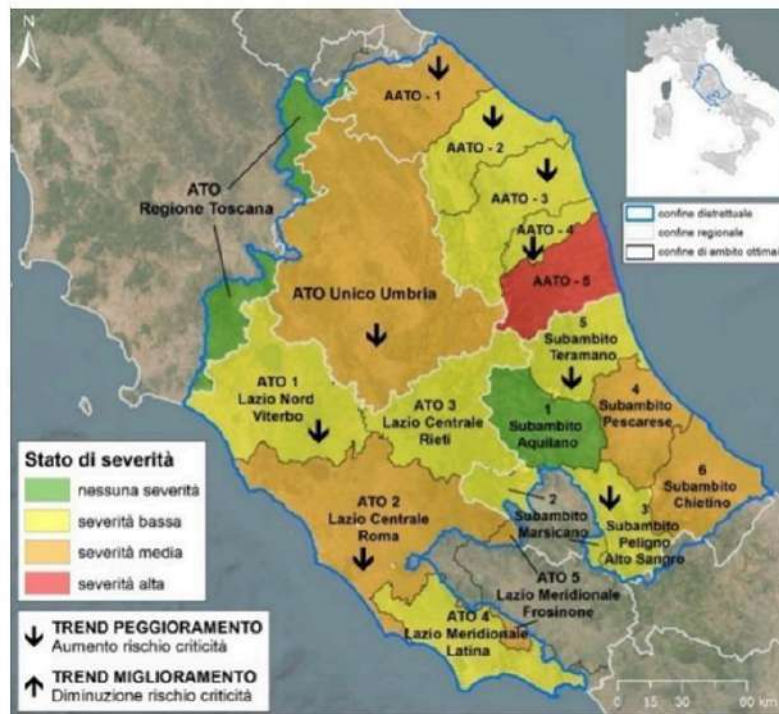
La situazione idrica attuale è decisamente peggiore rispetto a quella del 2022, anno nel quale è stato riconosciuto lo stato di emergenza tramite le Delibere del Consiglio dei Ministri del 4.07.2022 e successiva del 28.12.2022 (estensione dello stato di emergenza alla Regione Marche), con relativa applicazione nell'Ordinanza di Protezione Civile della Regione Marche n° 961 del 25.01.2023, con la quale venivano finanziati i "primi interventi urgenti di protezione civile finalizzati a contrastare la situazione di deficit idrico in atto per le peculiari condizioni ed esigenze rilevate nei territori della Regione Marche".

Per i motivi sopra descritti, con nota prot. 2024009650 del 12/6/2024, il Gestore CIIP ha comunicato l'aggravamento della situazione di disponibilità idrica dichiarando l'innalzamento del **LIVELLO DI ALLARME – CODICE ROSSO – 3° STADIO** (il più grave previsto dalla procedura di gestione dell'emergenza interna al gestore) e ha chiesto a tutte le Amministrazioni Comunali l'emanazione di idonee Ordinanze al fine di sensibilizzare tutta la cittadinanza ad utilizzare l'acqua con oculatezza e per le sole esigenze igienico - potabili, specificando che: "utilizzi non consentiti, quali innaffiare orti e giardini, cortili, lavare automezzi, pulire strade, marciapiedi, ecc. con l'acqua potabile, sono proibiti. Ai trasgressori potranno essere comminate le sanzioni normativamente previste";

A seguito della nota CIIP, sia la Prefettura di Ascoli Piceno che la Regione Marche hanno provveduto ad attenzionare la gravità della situazione e a richiedere alle Amministrazioni Comunali, rispettivamente con note prot. 2024009515 del 11/06/2024 e prot. 2024009991 del 17/06/24, di attivarsi per tempo affinché i cittadini siano sensibilizzati ad un uso consapevole della risorsa idrica, ovvero limitata alle esigenze igienico-potabili, nonché di porre in essere un'attività di vigilanza e monitoraggio diretta a consentire un efficace contrasto all'abuso o allo spreco della risorsa anche con l'emanazione di opportune disposizioni alla cittadinanza per ridurre i consumi di acqua.

Nel corso della seduta dell'Osservatorio Permanente sugli utilizzi idrici del distretto idrografico dell'Appennino Centrale del 24/06/2024, è stato comunicato, per il territorio dell'ATO 5 Marche Sud, uno Stato di Severità idrica ALTA che, secondo il regolamento dell'Osservatorio è definito come una condizione in cui "sono state prese tutte le misure preventive ma prevale uno stato critico non ragionevolmente prevedibile, nel quale la risorsa idrica non risulta sufficiente ad evitare danni al sistema, anche irreversibili. Sussistono, pertanto, le condizioni per la dichiarazione dello stato di siccità prolungata ai sensi dell'art. 4.6 della Dir. 2000/60/CE o, in casi più gravi, per l'eventuale richiesta, da parte delle Regioni interessate, della dichiarazione dello stato di emergenza nazionale".

Mappa della severità idrica distrettuale in rapporto al quadro nazionale



Osservatorio 24 giugno 2024

La CIIP, Gestore del Servizio Idrico Integrato del territorio, ha dovuto quindi affrontare una situazione decisamente complessa considerato che, già a partire dal 2016, si è rilevata una costante diminuzione delle portate erogate dalle sorgenti principali e sempre più la necessità di far ricorso agli impianti di soccorso.

La tendenza dell'ultimo periodo è dovuta soprattutto alla mancanza di una risposta adeguata da parte di tutte le sorgenti principali, Foce di Montemonaco, Pescara del Tronto e Capodacqua, fortemente legata all'assenza di precipitazioni invernali, che causa la riduzione complessiva rispetto ai valori di concessione.

Nella tabella sottostante sono riassunti i dati suddetti, specificati per i singoli gruppi sorgentizi aggiornata a tutto ottobre 2024

Gruppi Sorgentizi	Portate di concessione	PORTATE PRELEVATE										Riduzione %	
		ago- 17	gen- 19	mag- 19	mag- 20	dic- 20	giu- 21	giu- 22	mag- 23	ott- 24	differenza rispetto a valori		rispetto alla concessione
	<u>l/s</u>												
Gruppo Sorgentizio Foce di Montemonaco - Sibillini	<u>526</u>	<u>354</u>	<u>206</u>	<u>185</u>	<u>160</u>	<u>132</u>	<u>145</u>	<u>148</u>	<u>171</u>	<u>156</u>	<u>-370</u>	-70%	
Gruppo Sorgentizio Pescara del Tronto	<u>200</u>	<u>123</u>	<u>40</u>	<u>60</u>	<u>84</u>	<u>19</u>	<u>199</u>	<u>115</u>	<u>77</u>	<u>18</u>	<u>-182</u>	-91%	
Gruppo Sorgentizio Capodacqua + pozzi	<u>429,8</u>	<u>513</u>	<u>374</u>	<u>431</u>	<u>409</u>	<u>382</u>	<u>399</u>	<u>353</u>	<u>266</u>	<u>360</u>	<u>-69,8</u>	-16%	
Gruppo Sorgentizio Sasso Spaccato	<u>62,7</u>	<u>36</u>	<u>29</u>	<u>27</u>	<u>28</u>	<u>28</u>	<u>44</u>	<u>40</u>	<u>44</u>	<u>32</u>	<u>-30,7</u>	-49%	

Gruppo Sorgentizio Forca Canapine	<u>47</u>	0	0	0	0	0	0	0	0	0	<u>-47</u>	-100%
Gruppo Sorgentizio Fosso Rio di Capodacqua	<u>10</u>	0	0	0	0	0	0	0	0	0	<u>-10</u>	-100%
TOTALE	<u>1275,5</u>	<u>1026</u>	<u>649</u>	<u>703</u>	<u>681</u>	<u>561</u>	<u>787</u>	<u>656</u>	<u>558</u>	<u>601</u>	<u>-709,5</u>	-56%

Si fa presente che la CIIP ha attivato in questi anni tutti gli interventi possibili per recuperare, nella misura maggiore consentita, i quantitativi idrici persi, a partire dalla realizzazione di due nuovi pozzi (pozzo 6 e pozzo 7) in località Capodacqua, fino ad arrivare all'intervento denominato "Progetto per l'efficiamento funzionale dei sistemi di captazione della sorgente di Pescara del Tronto per la massimizzazione delle capacità di prelievo dal massiccio carbonatico e dagli affini ambienti deposizionali di versante e fluviali".

A tal proposito, in data 25/06/2024 si è svolto il Comitato Provinciale di Protezione Civile nel quale è stato autorizzato sia il mantenimento dell'utilizzo di un quantitativo fino a 100 l/s dell'impianto di soccorso di Capodacqua (pozzo 6 e pozzo 7) ed il prelievo fino a 50 l/s delle captazioni "ex cava" di Pescara del Tronto sino al 31/12/2024, constatando l'estrema necessità di attivazione di nuove fonti di approvvigionamento al fine di ridurre il grave deficit tra disponibilità e richiesta da parte delle utenze.

Con nota prot. 2024010827 del 27/6/24, la CIIP ha evidenziato un aggravamento della situazione con necessaria attivazione della sospensione dell'erogazione idrica (dalle 22 alle 6) in circa 25 serbatoi gestiti e con successiva nota prot. 2024011642 del 11/7/24 il Gestore, sulla base dell'esito dei monitoraggi sulle condizioni di disponibilità della risorsa, vista la conclamata riduzione delle portate disponibili dalle sorgenti principali e il costante utilizzo degli impianti di soccorso alla loro massima potenzialità, considerato l'aumento della domanda idrica da parte dell'utenza legato all'andamento climatico stagionale, ha comunicato di dover estendere la sospensione dell'erogazione idrica nelle ore notturne arrivando ad interessare circa 64 serbatoi ricadenti in 37 comuni del territorio gestito.

Le operazioni di apertura/chiusura dei serbatoi, nonché la gestione della situazione idrica hanno comportato e comportano un notevole aggravio di attività da parte del personale del Gestore (esecuzione di attività di ordinaria e straordinaria manutenzione delle reti dovuta ad un aumento delle rotture, attività di monitoraggio e regolazione dei serbatoi idrici, incremento delle attività amministrative correlate alle richieste e alle segnalazioni degli utenti, etc...). Tale aggravio di attività ha comportato e comporta inevitabilmente una momentanea difficoltà da parte del Gestore a garantire il rispetto delle tempistiche individuate nella Carta dei Servizi vigente per gli indicatori di qualità contrattuale sulla base di quanto previsto dalla Delibera ARERA 655/2015 e s.m.i..

Con riferimento ai costi fino a questo momento sostenuti si evidenzia un valore dal 2016 al 2024 pari ad euro 22.746.151, come riportato nelle tabelle di seguito

riportate:

Costi Crisi Idrica	2016	2017	2018	2019	2020	2021	2022	2023	2024	Totale
Commessa AXEQ - Fosso dei Galli				163.930	815.532	25.971				1.005.434
Commessa AXFC - Forca canapine				40.725	1.026.588	16.291				1.083.604
Commessa 7Z25 - Castel Trosino 3 Stralcio				222.601	254.823	8.672				486.096
Commessa 7X25 - Castel Trosino 3 stralcio	27.992	519.028	263.039	2.972	-					813.030
Commessa 7Y25 - Castel Trosino 3 stralcio		86.649	1.862.941	201.518	50.536					2.201.644
Commessa AXFC - Foce				41.252	57.208	39				98.499
Commessa AXFC - Ascensione				138.870						138.870
Commessa AXHA - Potabilizzatore Pescara									450.000	450.000
Totale Investimenti	27.992	605.676	2.125.980	811.868	2.204.688	50.973	-	-	450.000	6.277.178
Costi di esercizio	53.499	437.160	576.022	1.528.323	2.788.240	1.892.009	4.665.064	1.971.866	2.556.790	16.468.974
Totale costi per crisi idrica 2016- 2024	81.492	1.042.837	2.702.002	2.340.190	4.992.928	1.942.983	4.665.064	1.971.866	3.006.790	22.746.151

Questo Ente di Governo di Ambito provveduto, con lettera prot. n. 12733 del 31/07/2024, ha trasmesso alla Regione Marche una richiesta di dichiarazione dello stato di emergenza/calamità per il territorio di propria competenza, sulla base anche di quanto evidenziato in sede dell'Osservatorio Permanente sugli utilizzi idrici del distretto idrografico dell'Appennino Centrale del 24/06/2024.

La Regione Marche – Direzione Ambiente e Risorse Idriche con nota del 22/08/2024 nella quale la suddetta Direzione evidenzia che: "...fermo restando che la Regione Marche, in relazione all'entità del peggioramento della situazione nel territorio dell'ATO 5 e nella restante parte del territorio regionale, valuterà l'eventuale richiesta dello stato di Emergenza di rilievo nazionale ai sensi del D. Lgs 1/2018, si rileva che a livello locale nel territorio dell'ATO 5 è presente una situazione straordinaria di calamità"..... "nell'ambito delle attività svolte dalla Regione Marche per l'Osservatorio sugli Utilizzi Idrici dell'Autorità di Bacino Distrettuale dell'Appennino Centrale, da circa metà giugno è stata valutata una severità idrica "Alta" per il territorio dell'ATO 5...omissis...

Tale valutazione della Regione Marche è stata comunicata dall'Autorità di bacino distrettuale all'ISPRA ed è riportata nel rapporto sullo "STATO DELLA RISORSA IDRICA E DELLA SEVERITA' IDRICA" della Regione Marche e nel bollettino dell'Osservatorio (Bollettino BIO n. 4) relativo alla seduta del 24 giugno 2024. La valutazione della Severità idrica "Alta" è stata confermata nell'ultima seduta dell'Osservatorio sugli Utilizzi idrici del 24 luglio 2024";"L'Osservatorio distrettuale permanente sugli Utilizzi Idrici è costituito presso ciascuna Autorità di bacino, ai sensi del DL 39/2023, e costituisce un organo dell'Autorità, operando sulla base degli indirizzi forniti dalla Conferenza Istituzionale permanente; dello stesso fanno parte anche le Regioni, con diritto di voto.

L'Osservatorio assicura, anche nei confronti del Dipartimento della protezione civile della Presidenza del Consiglio dei ministri, un adeguato flusso di informazioni necessarie per la valutazione dei livelli della severità idrica in atto, della relativa evoluzione, dei prelievi in atto, nonché per la definizione delle azioni emergenziali più idonee al livello di severità idrica definito."; "Dai dati trasmessi dal Ciip relativi al mese di luglio e per la prima metà di agosto si nota come la situazione di criticità permane e si accentua per la tendenza alla lieve riduzione delle portate disponibili dalle principali sorgenti, con la necessità del costante utilizzo dei campi pozzi di soccorso per portate rilevanti e la permanenza della chiusura notturna dei serbatoi in numerose località (interessando circa 80.000 abitanti), oltre all'utilizzo di autobotti per alimentare i serbatoi in alcuni località alimentate da sorgenti minori.";....."Si evidenzia, inoltre, che lo stato di emergenza nazionale, riconosciuto a seguito degli eventi sismici del 2016, è stato prorogato sino al 31/12/2024 con l'Articolo 1, comma 412, della Legge di bilancio 2024, n. 213 del 30 dicembre 2023. A seguito della dichiarazione dello stato di emergenza per gli eventi sismici era stata emanata l'Ordinanza di Protezione Civile del 15 Marzo 2019, che ha permesso di finanziare alcuni interventi per contrastare la crisi di approvvigionamento idrico causata dagli eventi sismici che hanno determinato la variazione del regime della circolazione idrica sotterranea nel territorio del Piceno. Le condizioni di crisi di approvvigionamento che avevano determinato l'emanazione dell'Ordinanza tutt'ora permangono"... "per i suddetti motivi, la situazione dell'approvvigionamento idrico nel territorio dell'ATO 5 da giugno è in una condizione straordinaria di calamità per eventi naturali eccezionali, come dimostra la valutazione della severità idrica "Alta", che comporta l'adozione di misure straordinarie/emergenziali".

Si è appreso che la Regione Marche il 10 ottobre scorso ha inviato alla Protezione Civile Nazionale la richiesta dello stato di emergenza relativa al territorio dell'Ato 5 Marche Sud con decorrenza dal 03/07/2024.

FINANZIAMENTI

PNRR

Dal punto di vista normativo sia nazionale che regionale le principali novità in materia di SII sono legate al **PNRR**.

L'Unione Europea ha risposto alla crisi pandemica con il Next Generation EU (NGEU). È un programma di portata e ambizione inedite, che prevede investimenti e riforme per accelerare la transizione ecologica e digitale; migliorare la formazione delle lavoratrici e dei lavoratori; e conseguire una maggiore equità di genere, territoriale e generazionale.

L'Italia è la prima beneficiaria, in valore assoluto, dei due principali strumenti del NGEU: il Dispositivo per la Ripresa e Resilienza (RRF) e il Pacchetto di Assistenza alla Ripresa per la Coesione e i Territori d'Europa (REACT-EU). Il solo RRF garantisce risorse per 191,5 miliardi di euro, da impiegare nel periodo 2021- 2026, delle quali 68,9 miliardi sono sovvenzioni a fondo perduto.

L'Italia intende inoltre utilizzare appieno la propria capacità di finanziamento tramite i prestiti della RRF, che per il nostro Paese è stimata in 122,6 miliardi. Il dispositivo RRF richiede agli Stati membri di presentare un pacchetto di investimenti e riforme: il Piano Nazionale di Ripresa e Resilienza (PNRR).

Il citato PNRR descrive gli obiettivi strategici e le linee di intervento che l'Italia intende adottare ai fini dell'utilizzo delle risorse messe a disposizione nell'ambito del programma Next Generation EU.

In accordo con le Linee guida indicate dalla Commissione europea, il PNRR si basa su tre assi strategici: la digitalizzazione e innovazione, la transizione ecologica e l'inclusione sociale.

Ferma restando la necessaria armonizzazione e integrazione tra i richiamati assi strategici, il PNRR si articola in sei missioni (digitalizzazione, innovazione, competitività, cultura e turismo; rivoluzione verde e transizione ecologica; infrastrutture per una mobilità sostenibile; istruzione e ricerca; inclusione e coesione; salute), che rappresentano le "aree tematiche" strutturali di intervento, a loro volta declinate in sedici componenti funzionali e quarantotto linee di intervento per progetti, cui sono allocate le risorse disponibili.

In tale quadro, sono stati individuati e definiti "progetti in essere" e "progetti nuovi".

Nell'ambito in particolare della **Misura 2** si pongono in campo azioni per garantire la sicurezza e l'efficienza del sistema idrico nonché per garantire la sicurezza, l'approvvigionamento e la gestione sostenibile delle risorse idriche lungo l'intero ciclo, andando ad agire attraverso una manutenzione straordinaria sugli invasi e completando i grandi schemi idrici ancora incompiuti, migliorando lo stato di qualità ecologica e chimica dell'acqua, la gestione a livello di bacino e l'allocazione efficiente della risorsa idrica tra i vari usi/settori (urbano, agricoltura, idroelettrico, industriale).

Per il raggiungimento degli obiettivi citati si è ritenuto indispensabile la previsione di accompagnare i progetti di investimento con un'azione di riforma che rafforzi e affianchi la governance del servizio idrico integrato, affidando il servizio a gestori efficienti nelle aree del paese in cui questo non è ancora

avvenuto e, ove necessario, affiancando gli enti interessati con adeguate capacità industriali per la messa a terra degli interventi programmati.

Il PNRR nell'ambito della Missione 2 "Rivoluzione verde e transizione ecologica" alla Componente 4 "Tutela del territorio e della risorsa idrica" nella Misura 4 "Garantire la gestione sostenibile delle risorse idriche lungo l'intero ciclo e il miglioramento della qualità ambientale delle acque interne e marittime" prevede l'Investimento 4.2 "Riduzione delle perdite nelle reti di distribuzione dell'acqua, compresa la digitalizzazione e il monitoraggio delle reti" (di seguito M2C4 - I4.2).

In questo scenario il Gestore CIIP è impegnato a realizzare infrastrutturazioni strategiche indifferibili e attività manutentiva straordinaria che nel periodo 2023-2027 in cui valore ammonta ad €ml 234.

Si elencano di seguito i finanziamenti a fondo perduto ottenuti ed in corso di definizione.

Descrizione	Ente			Importo Contributo
PNRR-M2C4-I4.1 - Anello dei Sibillini - Fondo Caro Materiali	Ministero delle infrastrutture Trasporti	e	dei	8.788.567
PNRR - M2C4 ? Santa Maria Goretti	Ministero dell'Ambiente e Sicurezza Energetica		della	2.100.000,00
PNRR Interconnessione "Anello dei Sibillini" Investimenti infrastrutture Idriche primarie M2 C4 - I4.1	Ministero delle Infrastrutture Trasporti - PNRR			30.250.00,00
PNRR Investimento I4.2 - Digitalizzazione e monitoraggio delle reti idriche finalizzate alla riduzione delle perdite nel territorio dell'ATO 5 Marche Sud Ascoli Piceno	Ministero delle Infrastrutture Trasporti - PNRR			31.250.000,00
PNRR - M2C1.1.I1.1 - Linea C (Trattamento Fanghi Basso Tenna)	Ministero dell'Ambiente e Sicurezza Energetica		della	4.051.519
Totale complessivo contributi				76.440.086,00

Le erogazioni dei finanziamenti sono connesse alla progressiva realizzazione delle opere.

CIS ACQUA BENE COMUNE

Predisposte schede di richiesta finanziamento per i seguenti interventi:

Titolo intervento	Importo Intervento	Importo a tariffa	canale di finanziamento	importo finanziamento previsto
Acquedotto del Pescara — Variante di tracciato e messa in sicurezza del tratto compreso tra Capodacqua di Arquata ed il nodo di Borgo d'Arquata	45.450.000	8.108.532	CIS	10.341.468
Manutenzione straordinaria depuratore "Campolungo"	10.000.000	1.000.000	CIS	9.000.000
Realizzazione tre nuovi collettori per l'alta, media e bassa vallata dell'Aso, smantellamento del depuratore di Pedaso, spostamento e potenziamento del depuratore di Marina di Altidona - Collettore al nuovo depuratore di Altidona	3.000.000	150.000	CIS	2.850.000
Realizzazione tre nuovi collettori per l'alta, media e bassa vallata dell'Aso, smantellamento del depuratore di Pedaso, spostamento e potenziamento del depuratore di Marina di Altidona - Depuratore di Altidona	10.320.000	1.000.000	CIS	9.320.000
Realizzazione variante di tracciato condotta adduttrice Pescara d'Arquata tratto Borgo - Nodo Ascensione	94.000.000	-	CIS	50.000.000
Realizzazione di una vasca alta a completamento della variante di tracciato della condotta adduttrice Pescara d'Arquata tratto Capodacqua -	8.250.000	-	CIS	8.250.000

BANDO PNRR - MISSIONE 2 COMPONENTE 4 INVESTIMENTO 4.4 - AVVISO DECRETO MINISTERIALE N. 191 DEL 17/05/2022- PRESENTATE LE SEGUENTI PROPOSTE:

Titolo intervento	Importo Intervento	Importo a canale di finanziamento	di tariffa	importo finanziamento previsto
Manutenzione straordinaria dell'impianto di depurazione di San Benedetto del Tronto per l'adeguamento alle N.T.A. del Piano di Tutela delle Acque - 2 Stralcio	3.700.000 €	1.000.000 €	PNRR - M2C4I4.4	2.700.000 €

OCDDPC n. 581 del 15 marzo 2019

L'OCDDPC 581/2019 "ulteriori interventi urgenti di protezione civile conseguenti agli eventi sismici che hanno colpito il territorio delle Regioni Lazio, Marche, Umbria e Abruzzo a partire dal giorno 24 agosto 2016", ha finanziato interventi urgenti di protezione civile per contrastare la crisi idrica in atto per un totale pari a euro 5.813.565,88. Nel dettaglio si tratta di interventi relativi a:

- manutenzioni, materiali, energia elettrica, straordinario personale per un totale di euro 3.322.480,98.
- interventi per il ripristino della piena funzionalità del servizio pubblico e delle infrastrutture acquedottistiche per un importo totale pari a 2.491.084,90, nel dettaglio:

INTERVENTO	TOTALE
AXEQ - Potenziamento del potabilizzatore di Fosso dei Galli e della rete idrica di distribuzione	977.997,56
AXFC - Realizzazione di piezometri a scopo idropotabile nelle zone di Foce di Montemonaco Capodacqua e Monte Ascensione e manutenzione straordinaria della sorgente Rocca a sostegno della sorgente di Foce di Montemonaco	1.050.310,47
Commessa 7Z25 - Impianto di soccorso a servizio della città di Ascoli Piceno - Realizzazione campo pozzi, vasca di partenza acquedotto e condotta di adduzione da Castel Trosino a località Palombare - III° Stralcio - Completamento acquedottistico campo pozzi.	462.776,87
TOTALE	2.491.084,90

Si precisa che alla data odierna tutti gli interventi finanziati sono completati e l'AATO5 ha proceduto alla loro rendicontazione tecnico-economica alla Protezione Civile.

Si evidenzia inoltre che stante il perdurare della crisi idrica in atto, i costi che si continuano a sostenere, soprattutto per le manutenzioni, i materiali, l'energia elettrica e lo straordinario personale vanno ben oltre lo stanziamento di 5,8 milioni della protezione civile; detti costi incideranno in maniera significativa sugli equilibri economici finanziari della gestione CIIP, con inevitabili ripercussioni sulla programmazione dell'intero sistema idrico dell'AATO5.

OCDPC N. 961 DEL 25 GENNAIO 2023

A seguito dell'andamento meteo climatico del periodo compreso tra l'estate l'autunno 2022 si sono manifestate una serie di criticità per l'approvvigionamento idropotabile e per altri comparti. L'andamento del periodo siccitoso nel territorio regionale è stato rappresentato nell'ambito dell'Osservatorio permanente sugli utilizzi idrici del distretto idrografico dell'Appennino Centrale, evidenziando la situazione nei vari ambiti territoriali.

A livello distrettuale nella riunione del 14/07/2022 è stato riconosciuto uno "scenario di severità idrica alta" generale per l'intero territorio distrettuale (previsto agli art. 4, comma 2 e art. 8 del Protocollo d'Intesa dell'Osservatorio), che si è stato confermato sino all'Osservatorio del 19 ottobre, quando è stato riconosciuto lo "scenario di severità idrica media", a seguito di alcune precipitazioni avvenute in vari ambiti del Distretto, tuttora confermato. Stante la situazione sopra indicata la Regione Marche ha richiesto la dichiarazione dello stato di emergenza nazionale ai sensi del D.Lgs. 1/2018 al fine di poter affrontare la situazione con mezzi e poteri straordinari.

La dichiarazione dello stato di emergenza è avvenuta con Delibera del Consiglio dei Ministri del 28/12/2022 a cui ha fatto seguito l'Ordinanza del Capo Dipartimento della Protezione Civile n. 961 del 25/01/2023 "Primi interventi urgenti di protezione civile finalizzati a contrastare la situazione di deficit idrico in atto per le peculiari condizioni ed esigenze rilevate nei territori della Regione Marche".

Successivamente, con Prot. n. 206329 del 22/02/2023, è stato trasmesso al DPC il Piano degli interventi di cui all'art. 1 comma 3 della OCDPC n. 961/2023, approvato con nota del DPC n. 0011620 del 03/03/2023.

Successivamente, con nota prot. n. 0527088 dell'8/05/2023, sono state inviate al DPC ulteriori informazioni sul Piano degli Interventi approvato.

Nell'Ordinanza 961/2023 all'art. 6 è prevista la possibilità, da parte del commissario Delegato, di identificare ulteriori misure, di cui alle lettere a) e b) dell'art. 25 comma 2 D.Lgs.vo 1/2018, nonché interventi urgenti di cui al comma 2 lettera d) del medesimo art.25.

Per il territorio dell'ATO 5 sono stati riconosciuti i seguenti interventi urgenti:

AATO 5 - Marche sud - Ascoli Piceno e Fermo	Chiusure manuali dei serbatoi	Spese per affidamento a ditta esterna delle manovre di chiusura manuale in loco dei serbatoi al fine di turnare l'approvvigionamento idrico in caso di deficit di risorsa	87.000,00 €
		disponibile egarantire un quantitativo minimo di fornitura alle utenze	

AATO 5 - Marche sud - Ascoli Piceno e Fermo	Autobotti	Rifornimento acqua con autobotti. Importi spesi nel 2022	13.000,00 €
totale			100.000,00 €

Sono stati inoltre proposti i seguenti interventi:

progetto	Breve descrizione	localizzazione	Importo richiesto (euro)
Realizzazione di n. 2 pozzi di backup al campo pozzi di Capodacqua	Si prevede la realizzazione di n. 2 pozzi di backup al campo pozzi di Capodacqua. Il primo sarà utilizzato come pozzo di scorta ai pozzi 6-7 e l'altro come riserva dei pozzi 2-3 in caso di eventuale rottura impiantistica non riparabile in tempi brevi	Acquedotto Pescara d'Arquata + Acquedotto dei Monti Sibillini	1.657.000
Chiusure manuali dei serbatoi	Spese per affidamento a ditta esterna delle manovre di chiusura manuale in loco dei serbatoi al fine di turnare l'approvvigionamento idrico in caso di deficit di risorsa disponibile e garantire un quantitativo minimo di fornitura alle utenze	Acquedotto Pescara d'Arquata +Acquedotto dei Monti Sibillini	65.000
Chiusure manuali dei serbatoi	Spese per affidamento a ditta esterna delle manovre di chiusura manuale in loco dei serbatoi al fine di turnare l'approvvigionamento idrico in caso di deficit di risorsa disponibile e garantire un quantitativo minimo di fornitura alle utenze	Acquedotto Pescara d'Arquata + Acquedotto dei Monti Sibillini	70.000

Autobotti	Rifornimento acqua con autobotti	Acquedotto Pescara d'Arquata	10.000
Impianto di filtrazione presso impianto di soccorso di Castel Trosino, Comune di Ascoli Piceno	Realizzazione di un sistema per l'abbattimento dell'arsenico dall'acqua emunta dal campo pozzi di Castel Trosino	Acquedotto Pescara d'Arquata	3.600.000
TOTALE			5.402.000 EURO

Con Deliberazione di Assemblea n. 15 del 20/11/2023 è stata approvata una Convenzione tra AATO 5 Marche Sud e CIIP per l'attuazione del Piano dei primi interventi urgenti di protezione civile finalizzati a contrastare la situazione di deficit idrico in atto per peculiari condizioni ed esigenze rilevate nei territori della Regione di cui alla OCDPC n. 961/2023.

Con nota prot. 2411 del 6/12/23 sono stati rendicontati alla Protezione civile gli interventi di cui al punto a) per un totale di Euro 99.378,77 e si resta in attesa del relativo finanziamento.

DECRETO SICCIÀ': DECRETO-LEGGE DEL PRESIDENTE DELLA REPUBBLICA N. 39 DEL 14 APRILE 2023. "DISPOSIZIONI URGENTI PER IL CONTRASTO DELLA SCARSITÀ IDRICA E PER IL POTENZIAMENTO E L'ADEGUAMENTO DELLE INFRASTRUTTURE IDRICHE"

Nell'Ambito dell'applicazione delle disposizioni contenute nel cosiddetto Decreto Siccità, la Regione Marche ha effettuato una ricognizione sulle fonti di approvvigionamento, sugli utilizzi e sulle criticità manifestate nel corso del 2023, le azioni di contrasto e programmate, i bacini di utenza che potrebbero andare in crisi nei prossimi mesi. Inoltre, veniva chiesto agli Enti di Governo di Ambito a relazionare sulle infrastrutture idriche di competenza e trasmettere il piano degli interventi.

Per quanto riguarda il territorio dell'AATO5, la Regione in una nota trasmessa all'Autorità di Bacino lo scorso 12 giugno ha precisato che:

Per questo Ambito, dove attualmente sono presenti le maggiori difficoltà nel territorio regionale, le principali criticità sono connesse all'evento simico del 2016 che ha determinato la scomparsa (Forca Canapine) o forte riduzione (Foce di Montemonaco) di alcune importanti sorgenti, a cui si è sommata la situazione di carenza di apporti meteorici (soprattutto nevosi) negli ultimi anni. Il risultato è una diminuzione importante di disponibilità della risorsa idrica, rispetto ai

valori di concessione, di oltre il 50 %. La situazione è progressivamente peggiorata negli anni, anche per la riduzione delle portate disponibili presso le altre due principali sorgenti che alimentano l'Ambito (Capodacqua e Pescara del Tronto). Per far fronte alla riduzione delle risorse disponibili sono attivi, pressoché con continuità, i campi pozzi integrativi/di soccorso disponibili, alcuni dei quali autorizzati in emergenza e, quando i fabbisogni sono più elevati, alla chiusura notturna dei serbatoi in numerosi comuni o il ricorso ad autobotti. Per superare l'attuale riduzione della risorsa idrica disponibile, sono in corso attività, proposte progettuali e interventi per la ricerca di nuove fonti di approvvigionamento (altro Tronto, Tenna, Aso, ...) e l'interconnessione degli schemi acquedottistici (con il più generale progetto detto "anello dei Sibillini" con interconnessione degli schemi acquedottistici degli ambiti ATO3-ATO4-ATO5), anche con il collegamento ad alcuni invasi esistenti attualmente destinati ad altro uso (Gerosa).

In precedenza, ai sensi dell'art. 1 c. 3 del citato Decreto, la Regione Marche in data 3 maggio 2023 ha inviato Alla Struttura tecnica di Missione per l'indirizzo strategico, lo sviluppo delle infrastrutture e l'alta sorveglianza, la ricognizione opere e interventi di urgente realizzazione, che prevede per l'ATO 5 numero 6 interventi di cui 2 di priorità massima (priorità 3), 2 con priorità 2 e due con priorità 1, di seguito elencati:

Progetto	Breve descrizione	priorità	Importo Richiesto (euro)
Impianto di filtrazione presso impianto di soccorso di Castel Trosino	Realizzazione di un sistema per l'abbattimento dell'arsenico dall'acqua emunta dal campo pozzi di Castel Trosino	3	3.600.000,00 €
Realizzazione di n. 2 pozzi di backup al campo pozzi di Capodacqua	Si prevede la realizzazione di n. 2 pozzi di backup al campo pozzi di Capodacqua. Il primo sarà utilizzato come pozzo di scorta ai pozzi 6-7 e l'altro come riserva dei pozzi 2-3 in caso di eventuale rottura impiantistica non riparabile in tempi brevi	3	1.657.000,00 €
Acquedotto del Pescara - Captazione acque sorgive da cava	Efficientamento funzionale dei sistemi di captazione della sorgente di Pescara del Tronto per la massimizzazione delle capacità di prelievo dal massiccio carbonatico mediante la realizzazione di dreni orizzontali nei pressi della "cava"	2	700.000,00 €

Realizzazione variante di tracciato condotta adduttrice Pescara d'Arquata tratto Capodacqua-Borgo	Somme mancanti per la realizzazione della variante	2	18.450.000,00 €
Interconnessione acquedottistica tra le reti delle ATO 3-4-5	Somme mancanti per la realizzazione delle opere di competenza ATO 5	1	27.581.433,08 €
Digitalizzazione e monitoraggio delle reti idriche finalizzate alla riduzione delle perdite nel territorio dell'ATO 5 Marche Sud Ascoli Piceno	Il Progetto si propone di individuare una serie di misure strutturate finalizzate alla riduzione delle perdite idriche ed al raggiungimento di un valore dell'indicatore M1b in linea con gli standard europei.	1	25.704.223,45 €
totale			77.692.656,53 €

FONDO PROGETTAZIONE - DM MIT 259/2022

Con DD n.10087 del 12.4.2023 della Divisione VIII della Direzione generale per l'edilizia statale, le politiche abitative, la riqualificazione urbana e gli interventi speciali - del Ministero delle infrastrutture e dei trasporti sono state approvate le proposte di ammissione al finanziamento presentate riguardante tra gli altri il seguente Progetto di fattibilità tecnica ed economica di competenza di questa ATO:

Realizzazione dello schema di approvvigionamento straordinario e suppletivo del bacino dell'Alto corso del fiume Tronto – Immissione in rete previa potabilizzazione delle risorse idriche - F63F22000200001- € 800.000,00.

La CIIP spa, destinatario del finanziamento sta procedendo alla progettazione dell'intervento.

INTERVENTI FR24 (FONDI REGIONALI 2024) E INDICAZIONE PROCEDURE (DGR 1761/22) FONDI D.A.A.R.L.

Con DGR 1761/22 la Regione Marche del 20 dicembre 2022 sono stati approvati i criteri per l'assegnazione dei contributi per l'anno di esigibilità 2024.

I fondi a disposizione sono presentati dalle seguenti linee di finanziamento. Tabella - fondi regionali (FR24) e relativa disponibilità finanziaria anno 2024.

Descrizione	Competenza 2024
DAALR n. 145/2010, L.R. N. 30/2011. Contributi agli Enti del Governo dell'Ambito territoriale Ottimale - EGATO per investimenti criticità reti fognarie (NTA art.41-c.4)- annualità 2024	€ 300.000,00
DAALR N. 145/2010, L.R.n. 30/2011. Contributi agli enti del Governo dell'Ambito Territoriale Ottimale - EGATO per investimenti per riduzione perdite rete acquedottistiche - annualità 2024	€ 600.000,00
DAALR N. 145/2010, L.R.n. 30/2011. Contributi agli enti del Governo dell'Ambito Territoriale Ottimale - EGATO per investimenti per riutilizzo delle acque reflue urbane e industriali - annualità 2024	€ 300.000,00
DAALR N. 145/2010, L.R.n. 30/2011. Contributi agli enti del Governo dell'Ambito Territoriale Ottimale - EGATO per investimenti di riduzione trattamenti appropriati (IAS) degli agglomerati con almeno 2000 AE - annualità 2024	€ 300.000,00
DAALR N. 145/2010, L.R.n. 30/2011. Contributi agli enti del Governo dell'Ambito Territoriale Ottimale - EGATO per investimenti sugli agglomerati inferiori ai 2.000 AE - annualità 2024	€ 300.000,00
DAALR n. 145/2010, L.R. N. 30/2011. Contributi agli Enti del Governo dell'Ambito territoriale Ottimale - EGATO per investimenti criticità acque meteoriche e acque di balneazione - annualità 2024	€ 300.000,00

I criteri sono indicati ed elencati nell'allegato A della DGR 1761/22.

Rispetto alle precedenti assegnazioni, le linee sono 6, mentre precedentemente sono state 4 e per l'anno 2023 solo due.

Le linee di finanziamento sono stimolo all'attuazione delle misure ed obiettivi del Piano di Tutela delle Acque, a cui fa riferimento (vedi punto 1 dell'allegato A della DGR); le risorse non sono consistenti e per questo, tra i vari criteri modificati rispetto ai contributi assegnati nelle precedenti selezioni, è quello che verrà garantito ad ogni EGATO l'accesso ai contributi per almeno una linea di finanziamento (vedi punto 2 dell'allegato A della DGR); precedentemente si sarebbe assegnato un intervento per ogni linea.

L'AATO 5, attraverso una verifica con il Gestori CIIP sta predisponendo un potenziale elenco di interventi su ogni linea di finanziamento sopra riportata.

La richiesta trova la sua concretezza nel comprendere soprattutto se le linee indicate hanno progetti in corso o che entro fine anno saranno aggiudicati, e che potranno accedere alla selezione ed essere in grado di garantire la rendicontazione richiesta per l'anno 2024 (vedi punto 3 dell'allegato A della DGR).

I requisiti richiesti e i criteri per la selezione sono descritti nell'allegato A della DGR in oggetto e nel decreto di prossima pubblicazione.

DECRETO N. 97 DEL 23/11/2023 "DGR N. 1761/2022 – DD 87/23 – APPROVAZIONE GRADUATORIA PER INTERVENTI A FAVORE DEGLI ENTI DI GOVERNO TERRITORIALE OTTIMALE N. 1 -2-3-4-5 DELLA REGIONE MARCHE".

la Regione Marche ha trasmesso il decreto n. 97 del 23/11/2023, con il quale è stata approvata la graduatoria degli interventi per ogni linea di finanziamento, con indicato il contributo concedibile, riportata negli allegati A1, A2, A3, A4, A5, A6.

Per il nostro Ambito sono stati ammessi a contributo i seguenti finanziamenti

ALLEGATO A5 - Linea 5 INVESTIMENTI SUGLI AGGLOMERATI INFERIORI AI 2000 AE - NTA art. 2 comma 4Realizzazione impianto di depurazione Sant'Isidoro e nuovi tratti di rete fognaria nel Comune di Monterubbiano	CIIP spa	€ 891.647,89
--	----------	--------------

ALLEGATO A6 – Linea 6 INTERVENTI FINALIZZATI A REGOLARE E CONTENERE GLI IMPATTI PROVOCATI DALLE ACQUE REFLUE URBANE CHE SI IMMETTONO NELLE ACQUE MARINE ADIBITE ALLA BALNEAZIONE A CAUSA DI EVENTI METEORICI – NTA art. 36 commi 1 e 2

4.6.4 VALORE COSTO COMPLESSIVO (senza IVA)	2024 CONTRIBUTO RICHIESTO (senza IVA)	contributo concedibile
€ 4.102.520,20	€ 150.000,00	€ 150.000,00

PROGRAMMAZIONE COMUNITARIA FESR 2021/2027 – PROGRAMMA OPERATIVO REGIONE MARCHE– REGOLAMENTO (UE) 2021/1060 DEL PARLAMENTO EUROPEO E DEL CONSIGLIO DEL 24/06/2021 ALLEGATO IV

La Regione Marche ha inviato La relazione di autovalutazione ai fini della dimostrazione del rispetto della condizione abilitante settore idrico – programmazione comunitaria FESR 2021/2027 – Programma Operativo Regione Marche – regolamento (UE) 2021/1060 del Parlamento europeo e del Consiglio del 24/06/2021 Allegato IV.

Per il nostro Ambito Territoriale è stata dimostrato il rispetto della condizione abilitante, nello specifico:

e) Ambito territoriale ottimale 5 - ATO 5 - Marche Sud – Ascoli Piceno

A seguito degli eventi sismici che hanno interessato i territori dell'ATO 5 a partire dal mese di Agosto 2016, su istanza da parte del Gestore per il mantenimento dell'equilibrio economico finanziario, con Deliberazione dell'Assemblea di Ambito n. 7 del 20/06/2018 è stata estesa al 31/12/2047 la durata della convenzione di affidamento del Servizio Idrico Integrato alla CIIP Spa.

Approvazione del programma degli interventi (PI) e delle opere strategiche (POS), avvenuta con:

Deliberazione dell'Assemblea di Ambito n. 6 del 02/12/2020 ad oggetto "Adozione dello schema regolatorio per il periodo 2020/2023 ai sensi della deliberazione ARERA 27 dicembre 2019 n.580/2019/R/IDR". - Periodo di validità 2020-2047

Link: <https://www.ato5marche.it/wp-content/uploads/2022/04/Del.-6-20-b-approvazione-metodo-tariffario-pdf.pdf>

Nell'aggiornamento della programmazione viene in rilievo l'agglomerato di Santa Maria Goretti (Offida) per il quale sono previste interventi da finanziare.

Gli stessi documenti contengono l'esemplificazione del Programma degli Interventi e il Piano delle Opere Strategiche, di cui si riportano in Allegato E2 gli interventi significativi ai fini della condizione abilitante e quelli ritenuti prioritari, da finanziare attraverso risorse pubbliche.

PIANO NAZIONALE DI INTERVENTI INFRASTRUTTURALI E PER LA SICUREZZA NEL SETTORE IDRICO (PNIISI)

Decreto Interministeriale n. 350 del 25.10.2022 di adozione delle modalità e dei criteri per la redazione e l'aggiornamento del Piano nazionale di interventi infrastrutturali e per la sicurezza del settore idrico.

Il Gestore CIIP ha inviato alla Direzione Ambiente e risorse idriche della Regione Marche la richiesta di inserimento della proposta di intervento denominata "Anello Acquedottistico Antisismico dei Sibillini - Interconnessione ATO 3 - 4 - 5".

La proposta per cui si chiede l'inserimento è articolata secondo la tabella seguente:

Lotto	Importo fabbisogno Lotto
"Anello Acquedottistico Antisismico dei Sibillini - Interconnessione ATO 3 - 4 - 5" Nuovo Serbatoio Monte Colombo, Comune di Sirolo e nuova condotta (acciaio , DN700 , L= 13,5 km) di alimentazione del Serbatoio di Monte Colombo a partire dallo stacco di Albanacci (Castelfidardo)	€ 29.606.894,79
"Anello Acquedottistico Antisismico dei Sibillini - Interconnessione ATO 3 - 4 - 5" Completamento Acquedotto del Nera - Valle Chienti - NER 03	€ 34.845.475,00
Anello Acquedottistico Antisismico dei Sibillini - Interconnessione ATO 3 - 4 - 5 - Completamento Acquedotto del Nera - Valle Potenza	€ 24.214.122,92

"Anello Acquedottistico Antisismico dei Sibillini - Interconnessione ATO 3 - 4 - 5" Condotta dal serbatoio Mont e Colombo alla stazione di rilancio SR01 (Interconnessione valle del Musone)	€ 33.962.996,00
"Anello Acquedottistico Antisismico dei Sibillini - Interconnessione ATO 3 - 4 - 5" Interconnessione Musone - Potenza	€ 9.992.584,00
"Anello Acquedottistico Antisismico dei Sibillini - Interconnessione ATO 3 - 4 - 5" Interconnessione Potenza - Chienti	€ 6.306.943,00
"Anello Acquedottistico Antisismico dei Sibillini - Interconnessione ATO 3 - 4 - 5" Realizzazione condotta adduttrice da sorgente CAPTOI (Boccaforname) al potabilizzatore di Caccamo	€ 39.226.961,00
Anello dei Sibillini, interconnessione tra le reti idriche adduttrici di Tennacola SpA e CIIP SpA con rifacimento ed ampliamento del partitor e idrico di Santa Maria Maddalena. INT 03 Maddalena- Belmonte Piceno	€ 23.000.974,00
Anello dei Sibillini - Realizzazione di una nuova condotta idrica di Tennacola SpA tratto Sarnano Gualdo - TENN02	€ 25.928.602,00
Lotto	Importo fabbisogno Lotto
Anello dei Sibillini. Interconnessione ATO3 -ATO4 . Caccamo-Maddalena. INTERC03	€ 47.606.906,29
Anello dei Sibillini. Completamento schema ATO4 - Rifacimento adduttrice S. Angelo Rapagnano - Maddalena- Montegiorgio (TENN01)	€ 9.393.228,61
Anello dei Sibillini. Rifacimento Acquedotto Pescara - Linee Sud Interconnessione. Acquedotto del Pescara - lotti 2, 3 e 5	€ 174.166.708,00
Anello dei Sibillini . Galleria Colleferno - Ponte Novele (TR04)	€ 4.706.521,73
TOTALE	€ 462.958.917,34

Lo scorso 28 giugno 2024 il MIT ha pubblicato gli esiti dell'istruttoria e l'intervento proposto da CIIP risulta ammesso.

ACCORDO DI PROGRAMMA CON REGIONE MARCHE, A.A.T.O. 3 A.A.T.O. 4 E A.A.T.O. 5 PER LO SVILUPPO DI UN SISTEMA DI CONTROLLO E DI GESTIONE INTELLIGENTE DELLE RETI IDRICHE DELLE AREE COLPITE DAL SISMA 2016 TRAMITE LA DIGITALIZZAZIONE E LA MODELLAZIONE DELLE STESSE

Con l'atto di "Individuazione e approvazione dei Programmi unitari di intervento, previsti dal Piano complementare, per i territori colpiti dal sisma del 2009 e del 2016 ai sensi dell'art. 1, comma 2, lett. b del decreto legge del 6 maggio 2021, n. 59, convertito con modificazioni dalla legge 1° luglio 2021, n. 101, e degli artt. 14 e

14-bis del decreto-legge 31 maggio 2021, n. 77, convertito con modifiche nella legge 28 luglio 2021 n. 108", approvato in data 30 settembre 2021 e contestualmente trasmesso al MEF dalla Cabina di coordinamento integrata, ai sensi dell'art. 14-bis, comma 2, del decreto legge 77 citato. Nell'atto approvato è prevista la sub- misura A1 "Innovazione digitale" rientrante nella macro-misura A "Città e paesi sicuri, sostenibili e connessi" del Piano Complementare Sisma, Linea di intervento n. 2, intitolata "Realizzazione di sistemi per la gestione digitale in tempo reale di servizi". Sulla base delle decisioni e delle indicazioni assunte dalla Cabina di Coordinamento integrata tenutasi in data 24 novembre 2021, si è provveduto a definire i criteri di ripartizione delle risorse in considerazione degli equilibri territoriali e del danno sismico e ad approfondire le modalità di attuazione delle specifiche linee di intervento comprese nelle misure A e B del programma deliberato in data 30 settembre 2021. Con atto della Cabina di coordinamento integrata con il Fondo complementare del 22 aprile 2022 si è proceduto alla nomina dei componenti del Comitato d'indirizzo e coordinamento di cui all'art. 4, comma 2, dell'Ordinanza commissariale attuativa Fondo PNRR Area Sisma n. 5 del 23 dicembre 2021.

il progetto di fattibilità tecnico economica Executive Summary dà indicazione delle aree priorità di intervento tra cui si individuano i seguenti interventi progettuali "Monitoraggio sopra e sottosuolo - Servizi di rilievo, monitoraggio, storicizzazione e consultazione della rete di servizi sottosuolo ed infrastrutture sensibili soprasuolo, integrati con sistemi risk and fault management ed early warning" e "Monitoraggio ambientale. Realizzazione di sistemi di monitoraggio per l'allertamento e la gestione del rischio nelle aree del cratere sismico" per lo sviluppo di un sistema di controllo e gestione intelligente delle reti idriche delle aree colpite dal sisma 2016 con la digitalizzazione e modellazione delle stesse.

L'estensione territoriale degli interventi ricade all'interno dei Comuni inclusi nel cratere 2016 ed investe l'operatività di più soggetti interessati, dal che deriva la necessità di investire un solo soggetto per la progettazione, la realizzazione e la rendicontazione dei lavori necessari.

A tal fine la Regione Marche ha indicato che intende lasciare libertà alle tre Assemblee di Ambito Territoriale Ottimale A.A.t.o. 3, A.A.t.o. 4 e A.A.t.o. 5 sull'individuazione del soggetto capofila realizzatore e del relativo Ente di Governo dell'Ambito;

Gli Enti partecipanti, ritenendo opportuno individuare l'A.A.t.o 3 Marche Centro-Macerata quale Ente capofila, concordano che il responsabile dell'intervento sia individuato nel CIIP S.p.A. di Ascoli Piceno, che agirà in rappresentanza anche dei gestori Tennacola S.p.A., SI Marche S.c.r.l., Unidra S.c.r.l. e Acquambiente Marche S.r.l., secondo gli accordi tra i rispettivi gestori del Servizio Idrico Integrato.

Il Dipartimento Nazionale di Protezione Civile, Ufficio del Commissario Straordinario alla ricostruzione post sisma con nota prot. 2001/23 ha trasmesso la Convenzione tra i soggetti attuatori della sub-misura A1: Commissario Straordinario per la ricostruzione post sisma 2016 e il Coordinatore della Struttura di missione e i soggetti responsabili dell'intervento: Regione Marche, Regione Abruzzo, Aato3 Marche Centro - Macerata e CIIP spa con la relativa documentazione allegata (allegato 1: offerta tecnico economica, allegato2: schema di piano esecutivo e stato avanzamento lavori, allegato 3: schema disciplinare rendicontazione)

Con Deliberazione di Assemblea n. 15/23 L'A.A.to 5 Marche Sud Ascoli Piceno-Fermo ha ratificato lo schema di accordo di Programma di che trattasi nei termini sopracitati.

In sintesi, la programmazione nazionale e regionale prevede per questo EGATO per oltre 166 milioni di euro come di seguito elencati:

Ente	Descrizione Finanziamento	Importo Contributo
Ministero delle Trasporti - PNRR	PNRR Interconnessione "Anello dei Sibillini" Investimenti infrastrutture Idriche primarie M2 C4 - I4.1	30.250.000
Ministero delle Trasporti - PNRR	PNRR "Anello dei Sibillini" M2 C4 - I4.1 Fondo Caro Materiali - Opere Indifferibili	8.788.567

Ministero delle Trasporti	Nuovo Acquedotto del Pescara									27.000.000
USR - Ufficio Speciale Ricostruzione	USR Digitalizzazione Reti Idriche <i>(pertinenti SII)</i>									10.000.000
USR - Ufficio Speciale Ricostruzione	USR Sottoservizi Pretare e Capodacqua di Arquata del Tronto <i>(pertinenti SII)</i>									2.500.000
ARERA - CSEA	Interconnessione - Anello dei Sibillini									6.100.000
Protezione Civile Nazionale c/o Regione Marche	Crisi Idrica - Ordinanza Protezione Civile n. 581/2019									5.813.566
MASE - Ministero dell'Ambiente e della Sicurezza Energetica	APQ in Area PTC Piceno Consind									5.000.000
MASE - Ministero dell'Ambiente e della Sicurezza Energetica-PNRR	PNRR Rifiuti - Impianto Essiccamento fanghi			trattamen to	acq ue	ref lue				- 4.051.519
Regione Marche	Ordinanze Ricostruzione Sisma 67/2018									2.600.000
Regione Marche	Acqua 4.0 - CIS sisma									2.320.000
Regione Marche - PNRR	PNRR rivoluzione verde e transizione ecologica - investimenti fognatura e depurazione (DGR 1143 DEL 19/09/2022) - Santa Maria Goretti									2.100.150
Regione Marche	Mari 09 - ex Mari 09 Economie sull'ID 601146									338.746
Regione Marche	Mari 14									115.993
Regione Marche	Sisma somma urgenza									869.398
	Realizzazion r idric e fogna nuo osped									

Regione Marche	e Amandola	e t i	he		rie	vo	ale	1.040.000
Regione Marche	Realizzazione reti idriche e fognarie nuovo ospedale Fermo							800.000
Regione Marche	Regolazione impatti acque reflue urbane DGR 146/2020							148.148
Regione Marche	Riutilizzo risorsa idrica (DGR 146/2020 - DGR 10/2021)							1.130.000
Regione Marche	Scolmatori (DGR 17/2020)							1.505.434
Riduzione perdite idriche DD 17/2020 - 146/2020 DGR 10/2021								
Regione Marche								240.771
Regione Marche	Mareggiate (DGR 1/2020)							340.519
Crisi Idrica 2022 - Siccità - ordinanza Regione Marche 961- 2023								
Regione Marche								100.000
Interventi finalizzati a regolare impatti acque reflue che si								
				immettono in acque marine di balneazione (DD 123 e 157- 2021)				
Regione Marche								500.000
Regione Marche	Interventi necessari al superamento delle criticità reti fognarie (DD 123 e 157-2021)							400.000
Regione Marche	Decreto 97/2023 - Linea 5 - Investimenti agglomerati inferiori a 2.000 AE - NTA art.2 comma 4							181.208
Regione Marche	Decreto 97/2023 - Linea 6 - Interventi per regolaz. impatti acque reflue - NTA art.36 commi 1 e 2							150.000
ANAS	Spostamento condotta adduttrice SP 64 Nursina							900.000

Protezione Civile Regione Marche			SAE - Comuni cratere	450.126
vari			Interventi vari	258.789
Ministero delle Trasporti	Infrastrutture	e	Fondo Adeguamento Materiali Costruzione art. 1S.comma 8 Dlgs	
		d e i	73 del 25/05/2021 - 2 semestre 2020	79.813
			Totale complessivo	116.072.748

REGOLAZIONE TARIFFARIA

Per quanto alla regolazione tariffaria:

i fini della determinazione delle tariffe per gli anni 2012 e 2013, l'Autorità ha dapprima adottato la deliberazione 585/2012/R/IDR, recante il metodo tariffario transitorio MTT ed ha, successivamente, approvato la deliberazione 88/2013/R/IDR, dettagliando il metodo tariffario transitorio MTC per le gestioni ex-CIPE.

Con la deliberazione 643/2013/R/IDR, l'Autorità ha introdotto il metodo tariffario idrico (MTI), portando a compimento il primo periodo regolatorio quadriennale (2012-2015), facendo evolvere il MTT e il MTC, opportunamente adeguati ed integrati, e prevedendo per gli anni 2014 e 2015 un periodo di consolidamento, disciplinato sulla base di schemi regolatori.

L'impostazione generale del MTI è stata, poi, confermata, con la deliberazione 664/2015/R/IDR, con la quale l'Autorità ha approvato il metodo tariffario idrico per il secondo periodo regolatorio 2016-2019 (MTI-2), introducendo alcuni elementi di novità finalizzati a tener conto della necessità di promuovere gli investimenti, la sostenibilità dei corrispettivi tariffari all'utenza e i miglioramenti della qualità contrattuale del servizio (secondo gli standard recati dalla deliberazione 655/2015/R/IDR), nonché di accompagnare i processi di aggregazione gestionale in corso.

Con la deliberazione 918/2017/R/IDR, l'Autorità ha disciplinato le regole e le procedure per l'aggiornamento biennale (riferito agli anni 2018 e 2019) delle predisposizioni tariffarie del servizio idrico integrato elaborate in osservanza del MTI- 2, contestualmente prevedendo che i soggetti competenti fossero tenuti a recepire negli atti che costituiscono lo specifico schema regolatorio (ossia programma degli interventi, piano economico-finanziario e convenzione di gestione) gli obiettivi di qualità tecnica (distinti in obiettivi di mantenimento e di miglioramento, a seconda delle condizioni di partenza riscontrate) introdotti con la deliberazione 917/2017/R/IDR.

Con il più metodo tariffario MTI-3 di cui alla deliberazione 580/2019/R/IDR, adottato per il quadriennio 2020-2023,

l'Autorità ha consolidato la regolazione asimmetrica e innovativa in precedenza elaborata, in particolare declinando:

nell'ambito dei criteri per il computo dei costi operativi endogeni, disposizioni in grado di rafforzare le misure di promozione dell'efficienza gestionale volte al controllo dei costi operativi, sulla base di una stima (attraverso tecniche econometriche) del costo operativo minimo, dati il livello dell'output (produzione ed erogazione del servizio) e i prezzi dei fattori produttivi, permettendo una misura dell'eventuale inefficienza delle gestioni (comunque tenendo conto di alcune caratteristiche esogene che influenzano i costi) e prevedendo un graduale percorso di recupero dell'efficienza;

una serie di misure tese a valorizzare interventi per la sostenibilità e la resilienza a fronte del Climate Change, individuando quattro pilastri sui quali intervenire: i) efficienza energetica; ii) riduzione dell'utilizzo della plastica mediante la promozione del consumo di acqua potabile; iii) recupero di energia e materie prime nonché diffusione di energie rinnovabili; iv) riuso dell'acqua trattata;

forme di regolazione tariffaria semplificate e innovative (denominate "schema regolatorio di convergenza"), alle quali far ricorso in presenza di perduranti criticità nell'avvio delle attività di programmazione e di organizzazione della gestione, nonché di realizzazione degli interventi infrastrutturali necessari;

le regole per l'elaborazione del Piano delle Opere Strategiche (POS) – qualificandolo come parte integrante del programma degli interventi (PdI), a partire dal 2020 – e disponendo che nello stesso sia riportata l'indicazione delle opere strategiche consistenti in nuove opere, la cui realizzazione (che richiede strutturalmente tempistiche pluriennali anche in ragione della relativa complessità tecnica) sia considerata prioritaria dall'Ente di governo dell'ambito;

Con la deliberazione 639/2021/R/IDR sono state poi definite – integrando le previsioni di cui al MTI-3 – specifiche regole per procedere all'aggiornamento biennale delle tariffe del servizio idrico integrato per le annualità 2022 e 2023, anche in considerazione degli interventi regolatori richiesti per una efficace implementazione degli strumenti di supporto del Next Generation EU, fra cui il Dispositivo per la Ripresa e Resilienza (RRF) e il Pacchetto di Assistenza alla Ripresa per la Coesione e i Territori di Europa (REACT-EU).

Da ultima, la deliberazione ARERA n. 639/2023/R/IDR del 28/12/2023 con la quale l'Autorità ha stabilito i criteri per la determinazione delle tariffe nel periodo 2024-2029.

Nell'ambito della redazione degli atti di cui al precedente comma, l'Ente di governo dell'ambito, una volta individuato il rapporto tra il fabbisogno di investimenti dal 2024 al 2029 ed il valore delle infrastrutture esistenti, nonché i costi operativi aggiuntivi associati alla presenza di significativi processi di aggregazione gestionale ovvero di nuovi processi tecnici gestiti:

seleziona le regole di determinazione tariffaria applicabili nel pertinente schema regolatorio ai sensi di quanto previsti dall'Articolo 6 dell'Allegato A;

determina il moltiplicatore tariffario teta (θ) di ciascun anno a del quarto periodo regolatorio, determinato ai sensi dell'Articolo 4 dell'Allegato A, è definito in base al rapporto tra i costi riconosciuti e la valorizzazione, in termini di tariffe rilevate all'anno 2023 e dei volumi relativi all'anno ($a - 2$), tenendo conto degli eventuali effetti delle altre attività idriche.

TARIFE SII ATOS MARCHE SUD

Dal 2012 si è proceduto con le approvazioni periodiche delle tariffe del servizio idrico integrato secondo quanto disposto dall'ARERA.

Da ultime si evidenziano le seguenti deliberazioni:

La Deliberazione ARERA n. 252/2023/R/Idr del 6 giugno 2023, con la quale l'Autorità nazionale ha approvato l'aggiornamento delle predisposizioni tariffarie del servizio idrico integrato per gli anni 2022 e 2023, proposto da Aato 5 – Marche Sud Ascoli Piceno e Fermo;

La Deliberazione EGATO n. 8/24 "DETERMINAZIONI IN MERITO ALLA DELIBERAZIONE ARERA N. 639/2023/R/IDR –

METODO TARIFFARIO IDRICO PER IL QUARTO PERIODO REGOLATORIO (MTI-4)" con la quale è stata approvata la proposta tariffaria per il periodo 2024-2029, inviata all'ARERA per la superiore approvazione. Nel dettaglio la proposta tariffaria prevede tra l'altro:

il vincolo ai ricavi del gestore (VRG) e il moltiplicatore tariffario teta (ϑ) come di seguito dettagliato:

Moltiplicatore tariffario ϑ	2024	2025	2026	2027	2028	2029
% di incremento rispetto all'anno precedente	7,34%	0,0%	0,0%	7,0%	6,0%	5,0%

ATTIVITÀ DELL'AATO5 NEL CORSO DEL 2024

L'AATO5 Marche Sud Ascoli Piceno e Fermo nell'ultimo anno ha concentrato la propria attività lungo le direttrici programmatiche di seguito illustrate.

PIANIFICAZIONE E CONTROLLO**PREDISPOSIZIONE TARIFFARIA PER IL QUARTO PERIODO REGOLATORIO 2024-2029 (MTI-4)**

Con atto Deliberativo di Assemblea n. 8 dello scorso 29 ottobre l'EGATO ha approvato la predisposizione tariffaria per il sessennio 2024-2026.

Nel dettaglio a seguito dell'approvazione del metodo tariffario MTI-4 sono state pubblicati i seguenti provvedimenti ARERA:

Delibera 30 gennaio 2024 n. 26/2024/R/idr "Avvio di procedimento per portare a compimento il meccanismo di incentivazione per la resilienza idrica previsto dalla deliberazione dell'Autorità 637/2023/R/idr";

Delibera 06 febbraio 2024 n. 37/2024/R/idr" Avvio di procedimento per le valutazioni quantitative, relative al biennio 2022-2023, previste dal meccanismo incentivante della qualità contrattuale del servizio idrico integrato, di cui al titolo XIII dell'Allegato A alla deliberazione dell'Autorità 655/2015/R/idr (RQSII)";

Delibera 06 febbraio 2024 n. 39/2024/R/idr "Avvio di procedimento per le valutazioni quantitative, relative al biennio 2022-2023, previste dal meccanismo incentivante della qualità tecnica del servizio idrico integrato di cui al Titolo VII dell'Allegato A alla deliberazione dell'Autorità 917/2017/R/idr (RQTI)";

Delibera 10 settembre 2024 n. 358/2024/R/idr "Avvio di procedimento per la determinazione d'ufficio delle tariffe del servizio idrico integrato, ai sensi della deliberazione dell'Autorità 639/2023/R/idr, nonché per l'acquisizione di ulteriori elementi conoscitivi relativi ai casi di esclusione dall'aggiornamento tariffario";

Determina 26 marzo 2024 n.1/2024 – DTAC “Definizione delle procedure per la raccolta dei dati tecnici e tariffari, nonché degli schemi tipo per la relazione di accompagnamento al programma degli interventi e alla predisposizione tariffaria per il quarto periodo regolatorio 2024-2029, ai sensi delle deliberazioni 917/2017/R/idr, 637/2023/R/idr e 639/2023/R/idr”.

Con la deliberazione 639/2023/R/IDR, ARERA ha approvato il Metodo Tariffario Idrico per il quarto periodo regolatorio 2024-2029 (MTI-4), integrando e sviluppando, in un quadro generale di regole stabile e certo, la regolazione asimmetrica e innovativa, basata su una matrice di schemi regolatori, richiedendo, in particolare, agli Enti di governo dell'ambito, ovvero agli altri soggetti competenti individuati con legge regionale, responsabili della predisposizione della tariffa, di predisporre entro il 30 aprile 2024:

il programma degli interventi (PdI) - di cui il Piano delle Opere Strategiche (POS), redatto secondo il precedente Articolo 3, costituisce parte integrante e sostanziale - che specifica le criticità riscontrate sul relativo territorio, gli obiettivi che si intendono perseguire in risposta alle predette criticità, nonché la puntuale indicazione degli interventi per il periodo 2024-2029, distinguendo le opere strategiche dettagliate nel citato POS dagli altri interventi e riportando, per l'eventuale periodo residuo fino alla scadenza dell'affidamento, le informazioni necessarie al raggiungimento almeno dei livelli minimi di servizio, nonché al soddisfacimento della complessiva domanda dell'utenza, ai sensi di quanto previsto dall'articolo 149, comma 3, del d.lgs.152/06;

il piano economico-finanziario (PEF), che ai fini della presente deliberazione rileva limitatamente al piano tariffario, al conto economico, al rendiconto finanziario e allo stato patrimoniale, redatti coerentemente con i criteri di cui all'Allegato A, e prevede con cadenza annuale per tutto il periodo di affidamento, l'andamento dei costi di gestione e di investimento, nonché la previsione annuale dei proventi da tariffa con esplicitati i connessi valori del moltiplicatore tariffario di cui al comma 4.4 e del vincolo ai ricavi del gestore;

la convenzione di gestione, contenente le modifiche necessarie a recepire la disciplina introdotta con il presente provvedimento;

Nell'ambito della redazione degli atti di cui al precedente comma, l'Ente di governo dell'ambito, una volta individuato il rapporto tra il fabbisogno di investimenti dal 2024 al 2029 ed il valore delle infrastrutture esistenti, nonché i costi operativi aggiuntivi associati alla presenza di significativi processi di aggregazione gestionale ovvero di nuovi processi tecnici gestiti:

seleziona le regole di determinazione tariffaria applicabili nel pertinente schema regolatorio ai sensi di quanto previsto dall'Articolo 6 dell'Allegato A;

determina il moltiplicatore tariffario teta (θ) di ciascun anno a del quarto periodo regolatorio, determinato ai sensi dell'Articolo 4 dell'Allegato A, è definito in base al rapporto tra i costi riconosciuti e la valorizzazione, in termini di tariffe rilevate all'anno 2023 e dei volumi relativi all'anno ($a - 2$), tenendo conto degli eventuali effetti delle altre attività idriche;

Dall'analisi dell'evoluzione delle tariffe e della qualità negli ultimi otto anni è emerso come:

l'impostazione degli interventi regolatori sopra richiamati abbia prodotto una stabile crescita della spesa per investimenti a cui corrisponde un generale miglioramento dei principali parametri di qualità;

lo stabile andamento dei costi operativi abbia sotteso continui miglioramenti di efficienza che hanno liberato risorse per la valorizzazione di oneri collegati al miglioramento di taluni obiettivi specifici;

(MTI-4) prevede:

- un consolidamento delle regole vigenti in grado di favorire la spesa per investimenti, ferma restando l'attenzione alle specificità dei singoli contesti, che connotano l'asimmetria;
- un aggiornamento della trattazione della componente a copertura del costo di energia elettrica, in grado di tenere conto sia dell'evoluzione delle condizioni nei mercati, sia della dimensione gestionale e delle caratteristiche tecniche di produzione dei servizi idrici e che – alla luce della molteplicità delle possibili policy di acquisto, nonché della perdurante volatilità nei mercati di approvvigionamento – consideri anche i possibili effetti riconducibili a una dispersione di valori rispetto al benchmark, attraverso un congruo intervallo di tolleranza;

- un'estensione dell'approccio già adottato nel MTI-3 per valorizzare interventi per la sostenibilità energetica e ambientale e la resilienza a fronte del Climate Change, al fine di potenziarne l'efficacia, anche prospettando un primo impiego delle risorse del Fondo per la promozione dell'innovazione di cui all'articolo 36-bis del MTI-3 per incentivare (tramite l'attribuzione di premialità) il riutilizzo delle acque reflue depurate (incentivo al riuso nel rispetto del principio di "Water Conservation") e la riduzione delle quantità di energia elettrica acquistata (incentivando il risparmio energetico e/o l'autoproduzione di energia);
- una durata di sei anni (2024-2029) per la valorizzazione dei moltiplicatori tariffari e delle componenti di costo riconosciute (come risultanti dai pertinenti documenti di programmazione elaborati dagli Enti di governo dell'ambito per ciascuna gestione), salvo i previsti aggiornamenti;
- un aggiornamento a cadenza biennale delle predisposizioni tariffarie secondo le modalità e i criteri che saranno individuati nell'ambito di successivi procedimenti;
- una eventuale revisione infra periodo della proposta tariffaria, su istanza motivata dell'Ente di governo dell'ambito o altro soggetto competente, che potrà essere presentata in qualsiasi momento del periodo regolatorio al verificarsi di circostanze straordinarie e tali da pregiudicare l'equilibrio economico-finanziario della gestione;

La regolazione tariffaria applicabile, riconducibile ai seguenti sistemi:

la matrice di schemi regolatori nell'ambito della quale ciascun soggetto competente – in possesso di tutti i dati necessari alla valorizzazione delle componenti di costo del servizio – seleziona lo schema più appropriato sulla base di una scelta tridimensionale, in ragione: i) del fabbisogno di investimenti – inclusivo di quelli che il gestore prevede di realizzare con contributi a fondo perduto già stanziati ed effettivamente disponibili – in rapporto al valore delle infrastrutture esistenti; ii) dell'eventuale presenza di variazioni negli obiettivi o nelle attività del gestore, principalmente riconducibili a significativi processi di aggregazione gestionale, ovvero all'introduzione di nuovi processi tecnici gestiti dei quali sia attestata la rilevanza; iii) dell'entità del vincolo ai ricavi per abitante servito dalla gestione rispetto al valore VRG pro capite medio (*VRG PM*) stimato con riferimento all'anno 2022 per l'intero settore (e posto pari a 159 euro/abitante, valore ricompreso nell'ambito dell'intervallo [153 – 162] individuato in sede di prima consultazione), tenendo conto anche della popolazione

fluttuante servita;

la struttura generale del vincolo ai ricavi del gestore e delle relative componenti di costo;

la presenza di un vincolo alla crescita annuale del moltiplicatore tariffario (fermo restando il principio di copertura dei costi efficienti di investimento e di esercizio), pur rimodulando (secondo quanto prospettato in consultazione) i parametri che - nell'ambito della matrice di schemi regolatori - differenziano l'incidenza dei valori del limite di prezzo K e del fattore di sharing X (confermati, rispettivamente, pari al 5% e all'1,5%), con la finalità di:

mitigare l'impatto della misura di cui al precedente alinea, preservando la sostenibilità delle tariffe applicate all'utenza;

in coerenza con l'ampliamento del periodo regolatorio di riferimento e alla luce delle misure per l'aggiornamento della regolazione della qualità tecnica (recate dalla deliberazione 637/2023/R/IDR), sia necessario prevedere che - ai fini della redazione dello specifico schema regolatorio - i documenti di programmazione che costituiscono la proposta tariffaria (e in particolare il programma degli interventi, PdI, e il piano economico-finanziario, PEF) siano puntualmente adeguati secondo una rinnovata prospettiva di più lungo periodo, anche disponendo che il Piano delle Opere Strategiche (parte integrante del PdI) sia aggiornato dai competenti Enti di governo fino al 2035 (estendendone dunque di otto anni l'originario orizzonte temporale di riferimento), e richiedendo che nel medesimo siano esplicitati, tra l'altro, gli interventi strategici necessari al raggiungimento degli accresciuti obiettivi di qualità tecnica, nonché gli elementi di coerenza con le pianificazioni sovraordinate (anche tenuto conto della rilevanza che il nuovo macro- indicatore "M0 - Resilienza idrica" assume ai fini della pianificazione di bacino distrettuale);

sia, poi, opportuno confermare gli incentivi che hanno caratterizzato il MTI-3 (basati sul riconoscimento, nella componente a copertura dei margini derivanti dalle altre attività idriche, di uno sharing maggiore a favore del gestore in presenza di misure innovative, caratterizzate da multi settorialità, che rispondono a obiettivi di sostenibilità energetica e ambientale), potenziandoli tramite il ricorso al Fondo per la promozione dell'innovazione nel servizio idrico integrato di cui all'articolo 36-bis del MTI-3;

in particolare, sia opportuno prevedere l'introduzione di due fattori premiali (*Pr e mioRIU,i* e *Pr e mioENE,i*), a valere sulle risorse del Fondo sopra richiamato, da attribuire al gestore i-esimo (in ragione dell'operato del medesimo nel primo biennio 2024-2025 del quarto periodo regolatorio) per il quale risultati:

- un contenimento dell'indicatore "RIU-Quota dei volumi depurati destinabili al riutilizzo ma non destinati a tale finalità", definendo obiettivi di miglioramento/mantenimento differenziati in ragione del livello di partenza;
- una riduzione di almeno il 5% dell'indicatore "ENE- quantità di energia elettrica acquistata", assumendo come base per il confronto il valore medio annuale dell'energia elettrica acquistata nel periodo 2020-2023 (piuttosto che prendere a riferimento il valore del 2023);

tra i fattori volti a garantire una necessaria capacità di adattamento ai cambiamenti climatici possa rientrare la possibilità di ampliare il ricorso a una gestione della raccolta e del convogliamento delle acque meteoriche che si integri efficacemente con il restante sistema infrastrutturale, prevedendo che a partire dal 2024, ai fini della determinazione dei corrispettivi possano essere incluse nel servizio idrico integrato (anche ove ne risultassero escluse in precedenza) le attività di raccolta e allontanamento delle acque meteoriche e di drenaggio urbano mediante la gestione e manutenzione di infrastrutture dedicate (fognature bianche), incluse la pulizia e la manutenzione delle caditoie stradali;

Il Gestore Unico Ciip spa ha trasmesso, in fasi successive e attraverso diverse comunicazioni, i dati e la documentazione necessari all'adempimento di quanto disposto da ARERA.

Il Programma degli Interventi è stato sviluppato sulla base dello schema tipo di cui alla determina 1/2024 DTAC e contiene lo sviluppo degli investimenti fino a fine concessione.

Al fine di ottemperare a quanto disposto dall'ARERA, con il gestore Ciip è stata concordata una procedura partecipata attraverso l'istituzione di un tavolo di lavoro, convocato con cadenza periodica, nel corso del quale è stato seguito il seguente percorso:

Verifica della validità delle informazioni ricevute;

Integrazione o modifica delle informazioni ricevute secondo i seguenti criteri:

- Criterio funzionali di recupero integrale dei costi;
- Criterio funzionale di riconoscimento dei costi efficienti di investimento; Criterio funzionale di riconoscimento dei costi efficienti di esercizio;
- Predisposizione dell'aggiornamento tariffario;
- Predisposizione di tutti gli elaborati a corredo della tariffa secondo quanto dettato dall'ARERA;

Gli elementi posti a base delle verifiche sono così riassunti:

- Costi operativi Gestore: 39- 40 ML, incremento di +2,5 ML annui Contrazione dei volumi fatturati: da 19,5 a 18,4 ML;
- Riduzione -1 ML mc annui – Ricavi annui per 2 ML;
- Completa erogazione del residuo mutuo BEI di 35 ML nel 2026; Incremento del PDI 2024-2047 di ulteriori 70 ML;

- Incremento di contributi a fondo perduto di €ml 20 non ancora formalizzati su opere già avviate 2024-2029; Il PEF 2024-47 presenta i seguenti elementi di criticità:
- Necessità di realizzare le opere finanziate entro il 2026-2027 Tempistica e vincoli erogazione finanziamenti; Impossibilità di accedere ad ulteriori mutui a medio lungo termine fino al 2030;
- Conguagli maturati: 13 ML da recuperare entro il 2029; Rinuncia al FONI;

Con l'applicazione di tutte le componenti previste dal MTI-4 sopra evidenziate, ed i relativi incrementi tariffari possibili

(max 9,95% l'anno) si avrebbe la seguente ipotesi tariffaria:

	Prossimo aggiornamento tariffario 2026				Ulteriore aggiornamento tariffario 2028	
	2024	2025	2026	2027	2028	2029
Variazione annua	7,34%	9,90%	9,90%	0,84%	- 2,57%	- 1,78%

Così come accaduto in concomitanza delle precedenti approvazioni tariffarie e su indicazione degli organi di indirizzo di EGATO e di tutte le istanze emerse nella precedente regolazione, delle richieste dei Comuni Soci, tutte tese al contenimento delle tariffe, è stata formulata una ipotesi alternativa di tariffazione che tenesse in debita considerazione la situazione economica del nostro territorio che presenta una debolezza riscontrabile anche nella diminuzione della spesa dei consumi delle famiglie, ed in un PIL marchigiano inferiore a quello nazionale.

Si è ritenuto necessario garantire il conseguimento degli obiettivi di investimento mitigandone l'impatto economico sui cittadini pur conservando l'equilibrio economico finanziario della gestione del SII.

I requisiti di sostenibilità della proposta tariffaria sono:

- Assenza di debito non rimborsato a fine affidamento (capitale + interessi);
- Valore residuo a fine affidamento delle infrastrutture positivo (ammortamento residuo); Risultato d'esercizio del conto economico positivo in tutti gli anni di affidamento;
- Il flusso di cassa disponibile post servizio del debito del rendiconto finanziario positivo in tutti gli anni di affidamento con DSCR maggiore o uguale a 1,25.

La proposta tariffaria rispetta l'equilibrio economico finanziario del Piano d'Ambito alle seguenti condizioni:

- Siano inclusi nei flussi economico finanziari i 20 ML di contributi a fondo perduto sulle opere già avviate ma non ancora formalizzati;
- Siano rispettate le tempistiche nell'erogazione dei contributi rispetto alla pianificazione;

Vengano ridotti l'ammontare degli investimenti del periodo 2024-2029 di 26 ML posticipandoli al post 2029; Presa d'atto dell'impossibilità di accedere ad ulteriori mutui a medio lungo termine fino al 2030; Utilizzo dei residui 35 ML del mutuo BEI sottoscritto nel 2023;

Conguagli maturati per 13 ML parzialmente rinviati dopo il 2029 s u apposita autorizzazione ATO5-AREA (con necessaria istanza);

Rinuncia al FONI maturato (ammontare complessivo circa 19,8 ML);

Ove il contributo a fondo perduto di 20ML non ancora formalizzato non venisse concesso o si dovessero verificare ritardi nell'erogazione degli stessi tali da pregiudicare l'equilibrio economico-finanziario del Piano, si renderà necessaria da parte dell'EGATO, in base a quanto previsto dalla convenzione di affidamento e ai sensi dell'art. 6.5 della deliberazione 639/2023/R/idr, la presentazione di un'istanza di revisione infra periodo della presente predisposizione tariffaria all'ARERA.

Elementi caratteristici della proposta tariffaria 2024-2029

Investimenti:

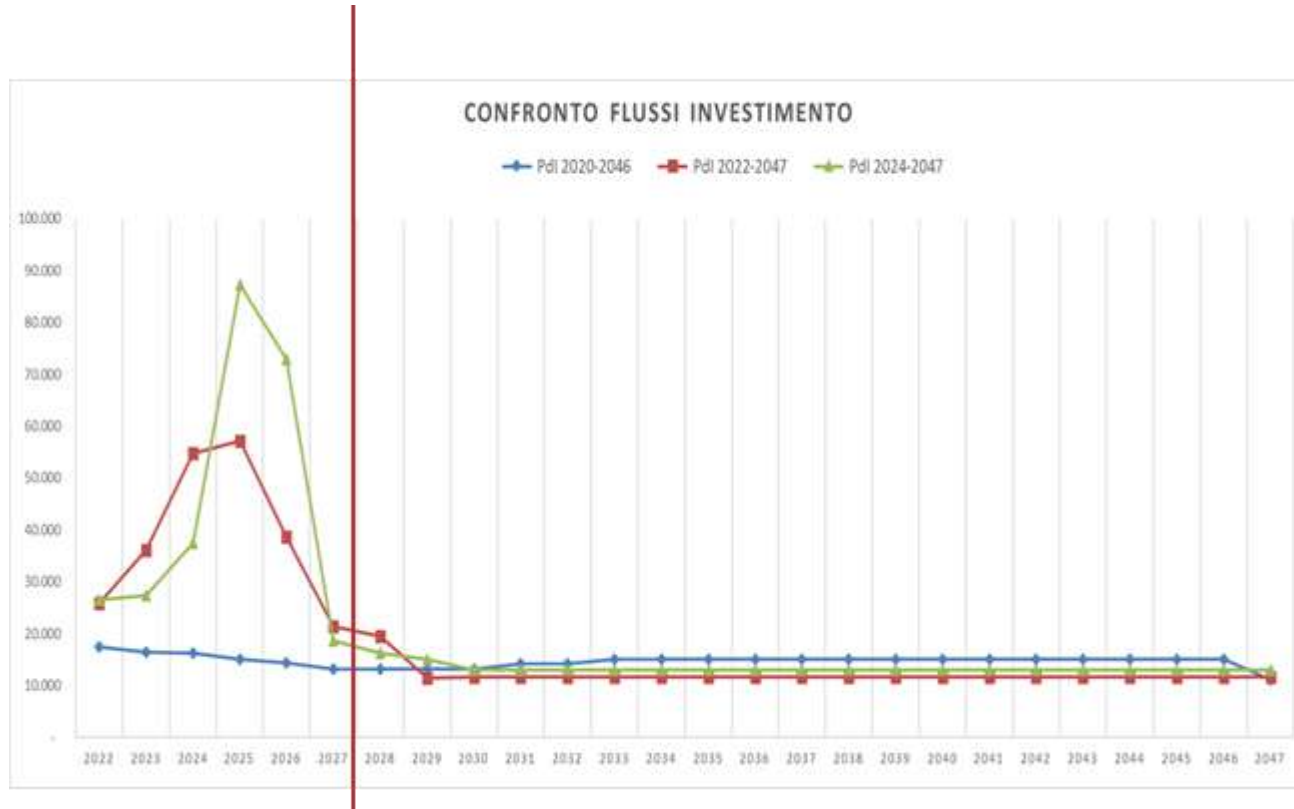
270 ML 2022-2027

266 ML 2028-2047

Il Gestore dovrà realizzare in 6 anni il 55% del piano per opere strategiche indifferibili per investimenti in infrastrutture idriche primarie che garantiranno alla collettività l'approvvigionamento idrico rispettando gli obiettivi del PNRR;

Il relativo fabbisogno finanziario del periodo 2022-2027 è così ripartito:

- Mutui/Prestiti 57 ML – Contributi 152 ML – da Tariffa 77 ML



Gli uffici preposti hanno predisposto la proposta tariffaria 2024-2029 illustrata al Comitato ristretto congiunto dei Sindaci convocato il 15 ottobre 2024 che si è espresso favorevolmente sulla stessa.

La proposta tariffaria è stata illustrata ai comuni soci dell'EGATO e del Gestore nel corso di 4 riunioni tecniche appositamente convocate nei giorni 17 e 18 ottobre 2024 presso le sedi operative della Ciip di Ascoli Piceno, S. Benedetto T., Comunanza e Fermo.

ATTIVITA' DI CONTROLLO SUL GESTORE

Il cardine dell'attività dell'Ente si è concentrato nel consolidamento del controllo sulle operatività del Gestore iniziata nell'anno 2004 per la verifica sull'attuazione del programma degli investimenti e relativa applicazione della tariffa.

L'Ente ha perfezionato il sistema di controllo sulla gestione del Servizio e di effettuare le relative verifiche attraverso l'attuazione di strategie di benchmarking (processo sistematico di confronto con standard e obiettivi predeterminati al fine di ottimizzare le proprie prestazioni) e Yardstick Competition (procedure di analisi comparative dell'efficienza gestionale).

RELAZIONE ANNUALE 2024 SULLA SCELTA DELLA MODALITA' DI GESTIONE DEL SERVIZIO IDRICO INTEGRATO -ANNUALITA' 2023 -(D.LGS. 21/2022, ART. 14, COMMI 2, 3 E 4; ART. 31, COMMI 1 E 2)

Con Decreto del Presidente AATO n. 37/24 ha approvato la Relazione annuale 2024 sulla partecipata Ciip, così come disposto dal D.lgs. 21/22.

Nel dettaglio Il quadro di riferimento in materia di Servizi Pubblici Locali e, in particolare, di Servizio Idrico Integrato (SII) evidenzia una continua evoluzione derivante dal costante affinamento dell'attività legislativa nazionale e regolatoria, quest'ultima attuata dall'Autorità di Regolazione per Energia Reti e Ambiente (ARERA, già AEEGSI) con l'obiettivo di uniformare e migliorare gli standard del servizio e la qualità tecnica a costi sostenibile per l'utenza, nell'alveo delle discipline nazionali di settore.

In data 30.12.2022 in Gazzetta Ufficiale n.304 è stato pubblicato il Decreto Legislativo 23 dicembre 2022, n.201 "Riordino della disciplina dei servizi pubblici locali" il quale contiene l'art.30 che così dispone (evidenziazioni in grassetto da parte del redattore):

Art. 30 - Verifiche periodiche sulla situazione gestionale dei servizi pubblici locali

1. *I comuni o le loro eventuali forme associative, con popolazione superiore a 5.000 abitanti, nonché' le città metropolitane, le province e gli altri enti competenti, in relazione al proprio ambito o bacino del servizio, effettuano la ricognizione periodica della situazione gestionale dei servizi*

pubblici locali di rilevanza economica nei rispettivi territori. Tale ricognizione rileva, per ogni servizio affidato, il concreto andamento dal punto di vista economico, dell'efficienza e della qualità del servizio e del rispetto degli obblighi indicati nel contratto di servizio, in modo analitico, tenendo conto anche degli atti e degli indicatori di cui agli articoli 7, 8 e 9. La ricognizione rileva altresì la misura del ricorso agli affidamenti di cui all'articolo 17, comma 3, secondo periodo, e all'affidamento a società in house, oltre che gli oneri e i risultati in capo agli enti affidanti.

2. *La ricognizione di cui al comma 1 è contenuta in un'apposita relazione ed è aggiornata ogni anno, contestualmente all'analisi dell'assetto delle società partecipate di cui all'articolo 20 del decreto legislativo n. 175 del 2016. Nel caso di servizi affidati a società in house, la relazione di cui al periodo precedente costituisce appendice della relazione di cui al predetto articolo 20 del decreto legislativo n. 175 del 2016.*
3. *In sede di prima applicazione, la ricognizione di cui al primo periodo è effettuata entro dodici mesi dalla data di entrata in vigore del presente decreto.*

Lo stesso D.Lgs.201/2022 con l'art.7 "Competenze delle autorità di regolazione nei servizi pubblici locali a rete" (richiamato dall'art.30) prevede:

"1.Nei servizi pubblici locali a rete le autorità di regolazione individuano, per gli ambiti di competenza, i costi di riferimento dei servizi, lo schema tipo di piano economico- finanziario, gli indicatori e i livelli minimi di qualità dei servizi, anche ai fini di quanto previsto dagli articoli 10, comma 4, 14, comma 2, e 17, comma 2."

Ai sensi dell'art.31, c.2 del D.Lgs.201/2022, nel sito ANAC, e più precisamente nella sottosezione "Trasparenza dei servizi pubblici locali di rilevanza economica" sono riportati nel file "Atti e indicatori ARERA e ART - Art. 7 d.lgs 201.2022.pdf" aggiornato in data 24.10.2023 gli indicatori, le delibere e gli atti di ARERA assunti come riferimento che, per il Servizio Idrico Integrato, si riportano come segue:

Costi di riferimento:

- Deliberazione 27 dicembre 2019, 580/2019/R/idr come successivamente aggiornata, recante "Approvazione del metodo tariffario idrico per il terzo periodo regolatorio MTI- 3"

Schemi tipo di piano economico-finanziario:

- Determina 29 giugno 2020, 1/2020-DSID, recante "Definizione delle procedure per la raccolta dei dati tecnici e tariffari, nonché degli schemi tipo per la relazione di accompagnamento al programma degli interventi e alla predisposizione tariffaria per il terzo periodo regolatorio 2020-2023, ai sensi delle deliberazioni 917/2017/R/idr, 580/2019/R/idr e 235/2020/R/idr"

- Determina 18 marzo 2022, 1/2022-DSID, recante "Definizione delle procedure per la raccolta dei dati tecnici e tariffari, nonché degli schemi tipo per la relazione di accompagnamento al programma degli interventi e all'aggiornamento della predisposizione tariffaria per il biennio 2022-2023, ai sensi delle deliberazioni 917/2017/R/idr, 580/2019/R/ idr e 639/2021/R/idr" (ai fini dell'aggiornamento biennale delle predisposizioni tariffarie)

Indicatori sui livelli minimi di qualità dei servizi:

- Delibera n. 655/2015/R/idr successivamente aggiornata, recante "Regolazione della qualità contrattuale del servizio idrico integrato ovvero di ciascuno dei singoli servizi che lo compongono (RQSII)"
- Deliberazione 27 dicembre 2017, 917/2017/R/IDR, come successivamente aggiornata, recante "Regolazione della qualità tecnica del servizio idrico integrato ovvero di ciascuno dei singoli servizi che lo compongono (RQTI)"
- Deliberazione 476/2023/R/IDR del 17 ottobre 2023, recante 'Applicazione del meccanismo incentivante della regolazione della qualità contrattuale del servizio idrico integrato (RQSII) per le annualità 2020-2021. Risultati finali'
- Deliberazione 17 ottobre 2023, 477/2023/R/idr, recante "Applicazione del meccanismo incentivante della regolazione della qualità tecnica del servizio idrico integrato (RQTI) per le annualità 2020-2021. Risultati finali" completa degli allegati A e B

Schemi di contratti tipo:

- Deliberazione 23 dicembre 2015, 656/2015/R/idr, recante "Convenzione tipo per la regolazione dei rapporti tra enti affidanti e gestori del servizio idrico integrato"

Per quanto attiene il Servizio Idrico Integrato **I'Ente affidante è l'Ente di Governo dell'Aato5 Marche Sud** e, pertanto ai sensi del D.Lgs.201/2022, art.2 – Definizioni, assume la qualifica di "ente competente".

Per quanto esposto, si ritiene essere compito dell'EGATO5 ai sensi del richiamato art.30, c.1 ha predisposto e approvato la Relazione con cui adempiere all'obbligo normativo.

La Relazione, con cui si formalizza pertanto la ricognizione richiesta dal comma 1 dell'art.30, è stata compilata secondo i format predisposti da ANAC e disponibili al seguente link:

<https://www.anticorruzione.it/-/trasparenza-dei-servizi-pubblici-locali-di-rilevanza-economica#p6>

Ai sensi di quanto richiesto dall'art.30 del D.Lgs.201/2022 la verifica di cui alla presente Relazione dovrà essere ripetuta con cadenza annuale al fine di poter monitorare con continuità lo stato di avanzamento degli adempimenti previsti dalla Convenzione nonché dalla regolazione ARERA.

Nella Relazione si legge che:

"Si può attestare che la regolazione del servizio idrico integrato nell'ATO 5 Marche Sud Ascoli Piceno-Fermo risulta pienamente rispondente alle direttrici regolatorie definite dall'Autorità, sia con riferimento alla predisposizione delle tariffe del servizio, sia per quanto riguarda gli indicatori di qualità dello stesso. Circa i costi di riferimento, le attuali predisposizioni tariffarie sono state elaborate in piena coerenza con la metodologia tariffaria definita da ARERA. In base alle valutazioni interne condotte, per la società Ciip società si è attestato un sostanziale equilibrio economico e finanziario della gestione del servizio idrico integrato, evidenziando indicatori economici e finanziari più che rassicuranti. Gli indicatori di qualità tecnica e contrattuale, pur evidenziando talune circostanziali criticità, riscontrano alte performance gestionali che denotano un buon livello di erogazione del servizio."

QUALITA' CONTRATTUALE 2024

Con Determina del Direttore n. 45 del 30/04/24 ad oggetto: Deliberazione ARERA N. 655/2015/R/IDR e s.m.i. "Regolazione della Qualità contrattuale del SII" (RQSII). Chiusura della II fase del monitoraggio dei dati relativi all'anno 2023 – edizione 2024

Così come previsto dalla normativa di riferimento:

L'articolo 1, comma 1, della legge 14 novembre 1995, n. 481 (di seguito: legge 481/95) dispone che l'Autorità di Regolazione per Energia Reti e Ambiente (di seguito: Autorità) ha "la finalità di garantire la promozione della concorrenza e dell'efficienza nei servizi di pubblica utilità (...), nonché adeguati livelli di qualità nei servizi medesimi in condizioni di economicità e di redditività, assicurandone la fruibilità (...) e la diffusione sull'intero territorio nazionale, promuovendo la tutela degli interessi di utenti e consumatori";

In particolare, l'articolo 2, comma 12, lettera h) della legge 481/95 stabilisce che l'Autorità "emana le direttive concernenti la produzione e l'erogazione dei

servizi da parte dei soggetti esercenti i servizi medesimi, definendo in particolare i livelli generali di qualità riferiti al complesso delle prestazioni e i livelli specifici di qualità riferiti alla singola prestazione da garantire all'utente (...);

Il medesimo articolo 2, al comma 12, lettera g), prevede inoltre che l'Autorità "controlla lo svolgimento dei servizi con poteri di ispezione, di accesso, di acquisizione della documentazione e delle notizie utili, determinando altresì i casi di indennizzo automatico da parte del soggetto esercente il servizio nei confronti dell'utente ove il medesimo soggetto non rispetti le clausole contrattuali o eroghi il servizio con livelli qualitativi inferiori a quelli stabiliti nel regolamento di servizio (...);

Con la deliberazione 655/2015/R/IDR, così come modificata dalla deliberazione 5 maggio 2016, 217/2016/R/IDR, recante "Avvio di procedimento per la valutazione di istanze in materia di qualità contrattuale e integrazione della RQSII"; e il relativo allegato A recante "Regolazione della qualità contrattuale del servizio idrico integrato ovvero di ciascuno dei singoli servizi che lo compongono" (di seguito: RQSII), l'Autorità ha introdotto standard specifici e generali di qualità omogenei sul territorio nazionale per le prestazioni contrattuali da assicurare all'utenza oltre alle modalità di registrazione delle prestazioni fornite dai gestori su richiesta dell'utenza medesima;

Con la deliberazione 547/2019/R/IDR, inoltre, l'Autorità, al fine di rafforzare le misure volte ad assicurare la diffusione, la fruibilità e la qualità del servizio all'utenza in modo omogeneo sull'intero territorio nazionale, ha aggiornato la disciplina relativa alla regolazione della qualità contrattuale del servizio idrico integrato di cui alla deliberazione 655/2015/R/IDR, anche introducendo un meccanismo di incentivazione (Titolo XIII del RQSII) basato su Macro- indicatori aggiornato, da ultimo, in talune modalità applicative con deliberazione 637/2023/R/IDR (in particolare, rendendo strutturale la valutazione su base biennale degli obiettivi conseguiti dei macro- indicatori di qualità contrattuale), nonché norme specifiche in tema di prescrizione degli importi riferiti a consumi risalenti a più di due anni. Con la medesima deliberazione, al fine di implementare il citato meccanismo di incentivazione, è stato previsto che a partire dal 2020 siano soggetti agli obblighi di comunicazione dei dati tutti i Gestori del SII, anche quelli che servono un numero di abitanti pari o inferiore a 50.000, e sono stati altresì modificati alcuni aspetti inerenti alle modalità di registrazione e comunicazione dei dati relativi alle prestazioni erogate a partire dal 1 gennaio 2020, che hanno dispiegato i propri effetti a partire dalla edizione della raccolta dati relativa alla medesima annualità.

Le "Modifiche e integrazioni all'Allegato A alla deliberazione 23 dicembre 2015, 655/2015/R/IDR", recate dalla citata deliberazione 547/2019/R/IDR, trovano applicazione a decorrere dal 1 gennaio 2020 e, sulla base delle medesime, i Gestori sono tenuti (entro il 1 luglio 2020) ad adeguare le modalità di registrazione delle informazioni e dei dati concernenti le prestazioni soggette a livelli specifici e generali di qualità contrattuale;

Ai sensi dell'art. 77 del RQSII, come aggiornato e integrato dalla deliberazione 547/2019/R/IDR, il Gestore è tenuto a comunicare all'Autorità e all'Ente di governo dell'Ambito, entro il 15 marzo di ogni anno, per ciascuna tipologia di uso (domestico e diverso dal domestico), il numero totale di utenze al 31 dicembre dell'anno precedente, nonché tutte le informazioni e i dati di cui all'articolo 77 del RQSII;

In particolare, tale comunicazione ha ad oggetto gli standard di qualità contrattuale previsti e registrati dal Gestore per ciascun Ambito Territoriale Ottimale gestito. I gestori dovranno altresì comunicare i dati relativi agli standard specifici e generali di qualità ulteriori e/o migliorativi rispetto a quelli definiti dal RQSII, disposti ai sensi dell'art. 69, comma 1, del RQSII, secondo lo specifico rimando ai paragrafi 4.6 e 4.8 del relativo manuale d'uso per la raccolta dati;

I Gestori sono tenuti altresì a fornire il riepilogo delle prestazioni eseguite nella medesima annualità oggetto di rendicontazione (nel caso della presente edizione, 2023) relativamente ai Macro-indicatori di qualità contrattuale, con preciso rimando al rigo al paragrafo 4.9 al relativo manuale d'uso per la raccolta dati. Si precisa che tutti i Gestori sono tenuti a compilare tale riepilogo e, in particolare, che i Gestori che applicano standard migliorativi all'utenza, sono tenuti a riclassificare, esclusivamente in questa maschera, il numero di prestazioni eseguite entro/oltre lo standard con riferimento al livello minimo previsto dal RQSII, in coerenza con quanto disposto dal comma 77.8 del medesimo RQSII;

Con la raccolta 2023, infine, i Gestori sono tenuti a comunicare i dati relativi alla rendicontazione degli indennizzi per mancato rispetto della regolazione in tema di morosità previsti all'articolo 10 del REMSI (Regolazione della morosità nel Servizio Idrico Integrato, Allegato A alla deliberazione 311/2019/R/IDR, come successivamente modificata e integrata, da ultimo con la deliberazione 610/2021/R/IDR.);

Il flusso informativo associato alla raccolta dati:

- potrà essere utilizzato per effettuare le verifiche, di cui al Titolo XII del RQSII, volte ad accertare la veridicità dei dati e delle informazioni comunicati dai Gestori ai fini del rispetto delle disposizioni del RQSII;
- potrà essere utilizzato per la pubblicazione, anche comparativa, delle informazioni e dei dati medesimi ai sensi dell'articolo 77.7 del RQSII, in continuità con quanto avvenuto per i dati relativi alle precedenti annualità;
- verrà utilizzato, con riferimento al riepilogo delle prestazioni eseguite nell'anno 2023, per la valutazione del raggiungimento dell'obiettivo cumulato del biennio 2022-2023 ai fini dell'applicazione del meccanismo di incentivazione di cui al Titolo XIII del RQSII (per il periodo 2022-2023, la valutazione delle performance su base biennale è stata prevista dal comma 11.2 della deliberazione 639/2021/R/idr).
- consentirà all'ARERA di disporre di tutte le informazioni necessarie per integrare ed eventualmente affinare o modificare la regolazione della qualità contrattuale del SII e per l'acquisizione di dati statistici utilizzabili anche ai fini della stesura della Relazione annuale.

V I S T O

Il **manuale d'uso** per la raccolta dati della Qualità contrattuale del SII, pubblicato da ARERA, versione 8.0 del 5 febbraio 2024, nel quale è indicata la metodologia di raccolta e trasmissione dei dati, in particolare sono descritti dettagliatamente le attività che sono in capo agli EGA;

I dati richiesti **dovranno essere inviati dal Gestore entro il 15 marzo 2024 (I fase della raccolta)**, coerentemente con quanto previsto dall'articolo 77, comma 1, del RQSII;

Successivamente all'invio da parte del Gestore, l'EGA potrà visualizzare i dati di qualità effettuando sugli stessi gli opportuni approfondimenti (anche richiedendo ulteriori elementi informativi al Gestore) e controlli di congruenza, segnalando eventuali anomalie e/o difformità riscontrate, secondo le specifiche e le modalità illustrate da ARERA in apposito manuale d'uso per la raccolta dati;

La raccolta per gli EGA (II fase della raccolta) si conclude il 26 aprile 2024;

L'EGA potrà fornire eventuali osservazioni sui dati dichiarati dal Gestore, segnalando all'ARERA eventuali criticità o incongruenze, utilizzando l'apposito campo note nella maschera "**Relazione di validazione**";

Nella Relazione di validazione l'EGA dovrà dichiarare se le informazioni della copertina e della maschera "Comuni serviti al 31/12/2023" e i dati trasmessi dal Gestore corrispondono o meno ai dati nella sua disponibilità, fornendo eventualmente osservazioni e/o commenti che possano favorire la migliore comprensione dei dati raccolti o evidenzino le criticità riscontrate (**secondo uno schema del tipo: *Indicatore-Campo-Valore dichiarato dal Gestore***-

Valore ritenuto corretto dall'EGA- Motivazione). A tal fine l'EGA può richiedere ulteriori elementi informativi al Gestore per verificare la veridicità delle dichiarazioni;

all'EGA è richiesto di validare i dati contenuti nel Riepilogo per Macro-indicatori, ai fini della corretta applicazione del meccanismo incentivante di cui al Titolo XIII del RQSII;

Le eventuali criticità o incongruenze possono essere segnalate utilizzando l'apposito campo o attraverso l'*upload* di un file nel quale dovranno essere forniti ulteriori elementi circa le verifiche effettuate.

In particolare, **si richiede all'EGA di verificare:**

- le compilazioni dalle quali risulti che la maggioranza delle **prestazioni fuori standard** viene imputata a cause di forza maggiore o all'utente finale o a terzi, verificando tra l'altro la sussistenza di queste ultime;
- la coerenza tra i dati dichiarati nelle diverse edizioni della raccolta verificando che le **prestazioni non concluse** nel 2022, dichiarate con la precedente edizione della raccolta dati, abbiano trovato esecuzione nel corso del 2023, o ancora che gli **indennizzi maturati** nel 2022 e non ancora fatturati al 31/12/2022, siano stati erogati nel corso del 2023;
- la completezza, correttezza e congruità dei dati riportati nella maschera "**Riepilogo per Macro-indicatori – AS 2023**"; in particolare, la coerenza con i valori totali dichiarati nelle singole maschere e, in caso di presenza di standard migliorativi, la correttezza della riclassificazione delle relative prestazioni.
- Inoltre, si richiede di verificare che l'eventuale assenza di dati per un determinato indicatore semplice derivi effettivamente da mancanza di prestazioni eseguite e non da omessa dichiarazione di dati;
- la completezza e congruità dei dati riportati nella maschera "Indennizzi REMSI".

Qualora siano stati introdotti **standard aggiuntivi** rispetto a quelli minimi previsti dall'Autorità, l'EGA è tenuto a dichiarare che gli standard in parola siano stati preventivamente concordati con il Gestore e approvati dall'EGA e che gli standard da questi applicati corrispondano a quelli migliorativi individuati.

Sia il Gestore che l'EGA devono compilare l'apposita sezione "**Dichiarazione di veridicità**" nella quale trovano rispettivamente la maschera "Dichiarazione di veridicità" e la maschera "**Relazione di validazione**" al fine di attestare:

- per il Gestore la veridicità dei dati riportati;
- per l'EGA la conformità/coerenza delle informazioni della copertina e della maschera Comuni, nonché dei dati dichiarati dal Gestore con altri dati in possesso dell'EGA medesimo, ivi inclusa la validazione dei dati contenuti nel Riepilogo per Macro-indicatori (per il quale si rimanda al successivo paragrafo 4.9) funzionali all'applicazione del meccanismo incentivante di cui al Titolo XIII del RQSII.

in merito alla **I° fase della raccolta**, secondo quanto attestato dalle ricevute di invio telematico di dati (agli atti), la CIIP SPA, gestore UNICO del SII dell'AATO 5 MARCHE SUD ASCOLI PICENO- FERMO, ha fornito i dati relativi alla qualità contrattuale del SII, anno solare 2023. L'operazione è stata registrata con il numero progressivo: **2024-74210 il 15/03/2024-17:45:37**;

Dell'attività di verifica da parte dell'Aato, della documentazione contabile ed extra contabile richiesta, nonché dei chiarimenti avuti nel corso della verifica;

Delle interlocuzioni avute con ARERA nel corso della validazione, come da comunicazioni agli atti, nel corso delle quali si è reso necessario attivare il procedimento di richiesta dell'extratime sul portale ARERA, così come previsto dal manuale d'uso, nel dettaglio:

-con ticket numero #14720# del 22/4/24 è stato concesso un extra time fino al 30/4/24 per poter rettificare dei meri refusi inseriti dal Gestore il 15/03/2024 ed emersi nel corso della validazione di EGA;

-con ticket numero #16327# del 30/4/24 è stato concesso un extra time fino al 3/5/24 per problemi tecnici del portale ARERA;

Gli extra time sono stati concessi per poter rettificare dati che non sono in alcun modo relativi al totale delle pratiche fuori standard di competenza del Gestore e che quindi non hanno avuto alcuna incidenza sul calcolo del macroindicatore MC1 e del relativo meccanismo di incentivazione;

la **Relazione di validazione (allegato A)** riporta l'attività di validazione dei dati inseriti nel portale ARERA da parte del Gestore Ciip spa riferiti all'anno solare 2023;

Tutto ciò premesso ed evidenziato, con la determina di cui sopra si è stabilito di:

1. DI fare proprio tutto quanto in premessa riportato che qui si intende integralmente richiamato;
2. DI DARE ATTO che il gestore unico del servizio idrico integrato dell'ATO5 Marche Sud Ascoli Piceno – Fermo, la Ciip spa ha inviato i dati e le informazioni richieste ad ARERA entro il termine previsto del 15 marzo 2024 tramite apposita procedura on line. L'operazione è stata registrata con il numero progressivo: 2024-74210 il 15/03/2024-17:45:37.
3. DI DARE ATTO CHE la Relazione di validazione, (**allegato A**) al presente provvedimento, contiene la descrizione della procedura di validazione dei dati seguita da questo EGATO nella II fase del monitoraggio dei dati relativi all'anno 2023 (edizione 2024) di cui all'art. 77 della deliberazione ARERA N. 655/2015/R/IDR "Regolazione della Qualità contrattuale del SII" (RQSII) e s.m.i;
4. DI CONVALIDARE i dati trasmessi dalla società Ciip spa attraverso l'invio definitivo ad ARERA;

CONTROLLO DEGLI INVESTIMENTI

L'attività di controllo sulla gestione del servizio idrico integrato ha per oggetto la verifica del raggiungimento degli standard economici, qualitativi e tariffari fissati negli atti di concessione e nella convenzione con i soggetti gestori.

La verifica comprende la puntuale realizzazione degli investimenti previsti dal piano tecnico e finanziario ed il rispetto dei diritti dell'utenza.

Dal punto di vista strategico l'obiettivo primario è quello di mantenere l'attuale stato di affidabilità del sistema ente di ambito – gestore, ritenuto condizione necessaria per potere garantire la realizzazione degli interventi pianificati e garantire che il servizio erogato rispetti gli standard prefissati. A tal fine è indispensabile rispettare tutti gli adempimenti previsti da ARERA relativamente ai diversi aspetti di regolazione già avviati e ulteriori che intenderà affrontare, nei tempi previsti. Risulta inoltre prioritario il controllo del mantenimento da parte del gestore degli impegni pianificati, in termini di standard di servizio, investimenti programmati, equilibrio economico-finanziario della gestione.

Il cardine dell'attività dell'Ente si è concentrato nel consolidamento del controllo sulle operatività del Gestore iniziata nell'anno 2004 per la verifica sull'attuazione del programma degli investimenti e relativa applicazione della tariffa.

L'Ente ha quindi attivato con il Gestore la procedura per l'approvazione dei progetti a norma dell'art. 158 bis del dlgs. 152/2006 e del nuovo disciplinare tecnico.

Per quanto concerne gli investimenti, l'Aato n. 5 ha consolidato con il Gestore una metodologia operativa per monitorare gli interventi previsti dal Piano d'Ambito e attuata nel corso del 2018, nonché degli interventi in corso di attuazione e che presentano ritardi.

Per gli interventi da attuare nel corso del 2024 è stato stabilito di avviare le progettazioni preliminari previa l'istituzione di un tavolo di lavoro preliminare, nel corso del quale sono state coinvolte le Amministrazioni dei Comuni dove ricadono gli interventi, nonché rappresentanti dell'Autorità e del Gestore.

Nel corso del 2024 l'AATO ha emesso provvedimenti riguardanti:

- delega poteri espropriativi
- dichiarazione Pubblica Utilità
- approvazione ai sensi del 158bis
- approvazione ai sensi del Disciplinare Tecnico

Nel dettaglio:

id	comm	titolo	area	importo	tipo di approvazione	atto
1856	DX61	Interventi di accorpamento ed efficientamento di impianti di trattamento (imhoff) > 200 AE del capoluogo e delle frazioni nel Comune di Ponzano di Fermo	Ponzano di Fermo	€ 175.000	APPROVAZIONE ai sensi 158bis	Determina 67/2024
1173	FXEY	Comune di Fermo - Località Salvano - Rifacimento condotta fognaria su S.P. Valdete causa ammaloramento e pozzetti pericolosi	Fermo	3.200.000 €	APPROVAZIONE ai sensi 158bis	Determina 48/2024
538185	FX35	Lavori di estendimento e completamento rete fognaria del Comune di Fermo - Lavori di messa in sicurezza scolmatore Mentuccia	Fermo	30.339 €	APPROVAZIONE ai sensi 158bis	Determina 54/2024
601031	AZBK	Comune di Montemonaco - Opere di rinaturalizzazione del laghetto di Foce di Montemonaco	Montemonaco	167.978 €	APPROVAZIONE ai sensi 158bis	Determina 17/2024
602069	FXGD	Realizzazione di impianto di sollevamento e ampliamento rete fognaria nei pressi di Via Ferretti - Comune Spinetoli	Spinetoli	165.000 €	APPROVAZIONE ai sensi 158bis	Determina 28/2024
601117	DM03 BP10	Adeguamento impianto di depurazione Franile Nuovo - Montedinove	Montedinove	95.974 €	APPROVAZIONE ai sensi 158bis	Determina 74/2024
602032	AXGS	Impianto di soccorso di Castel Trosino - Trattamento di filtrazione	Ascoli Piceno	2.750.000 €	APPROVAZIONE ai sensi 158bis	Determina 79/2024
602046	DX89	Realizzazione di impianti di trattamento a servizio di alcune frazioni del Comune di Amandola	Amandola	120.086 €	APPROVAZIONE ai sensi 158bis	Determina 93/2024

538201	FX46	Ottimizzazione delle reti di trasporto di acque reflue tramite la dismissione di impianti di depurazione minori nei Comuni di Acquaviva Picena e Montalto Marche e la realizzazione di un collettore Valdaso a servizio dei Comuni di Carassai e Montefiore dell'Aso. stralcio: Acquaviva Picena-Ortezzano-Petritoli-Montefiore dell'Aso	Acquaviva Picena Ortezzano Petritoli Montefiore dell'Aso Monte Vidon Combatte	1.320.501 €	APPROVAZIONE ai sensi 158bis + DICHIARAZIONE DI PUBBLICA UTILITA'	Determina n.51/2024
601082 601192	FXEX DX73	Dismissione impianti di depurazione del capoluogo di Rotella e realizzazione di rete di collegamento al collettore di fondo valle degli impianti del capoluogo del Comune di Rotella + Dismissione piccoli impianti Rotella e Montedinove	Montedinove Rotella	931.375 €	APPROVAZIONE ai sensi 158bis + DICHIARAZIONE DI PUBBLICA UTILITA'	Determina 65/2024
602048	AXFO AYFO AZFO	Sostituzione condotta adduttrice da serbatoio Annunziata Nuovo a Villa Pigna vecchio e nuovo - stralcio 1 + stralcio 2 + stralcio 3	Ascoli Piceno Folignano	1.060.000 €	APPROVAZIONE ai sensi 158bis + DICHIARAZIONE DI PUBBLICA UTILITA'	Determina 25/2024
601131	FXET	Sanatoria di n.3 scarichi in ambiente nel Comune di Fermo (San Girolamo - Montotto - Montone)	Fermo	750.000 €	APPROVAZIONE ai sensi 158bis + DICHIARAZIONE DI PUBBLICA UTILITA'	Determina 23/2024
601168	AXER	Estensione rete idrica località Palombare - Ascoli Piceno	Ascoli Piceno	780.000 €	APPROVAZIONE ai sensi 158bis + DICHIARAZIONE DI PUBBLICA UTILITA'	Determina 34/2024
421	AXGA	Sostituzione della condotta adduttrice nel tratto che va dalla località Piandelloro partitore Scalelle nel Comune di Roccafluvione	Roccafluvione	600.000 €	APPROVAZIONE ai sensi 158bis + DICHIARAZIONE DI PUBBLICA UTILITA'	Determina 36/2024
601166	FXFG	Realizzazione collettore fognario a servizio edifici lungo SS4 Salaria ad Est di Pagliare del Tronto	Spinetoli	280.000 €	APPROVAZIONE ai sensi 158bis + DICHIARAZIONE DI PUBBLICA UTILITA'	Determina 49/2024

602090	AXGK	Interventi di potenziamento e sostituzione delle condotte idriche e dei relativi manufatti nei comuni di Maltignano e Folignano	Folignano Maltignano	990.030 €	APPROVAZIONE ai sensi 158bis + DICHIARAZIONE DI PUBBLICA UTILITA'	Determina 99/2024
601186	ACFF	Lavori di demolizione serbatoio pensile in c.a. in Via La Madonna del Comune di Monte Giberto	Monte Giberto	335.061 €	APPROVAZIONE ai sensi D.T.	Determina 44/2024
601146	FYEQ	Sostituzione condotta fognaria Capparuccia e variante località Girola di Fermo	Fermo Grottazzolina	88.681 €	APPROVAZIONE ai sensi D.T. + DICHIARAZIONE DI PUBBLICA UTILITA'	Determina 46/2024
602105	FXGV	Realizzazione collegamenti fognari per il collettamento al depuratore di Santa Maria Goretti degli scarichi industriali esistenti	Offida	1.000.000 €	DELEGA AI POTERI ESPROPRIATIVI	Dec. Pres. 06/2024

VALIDAZIONE DEI DATI SUGLI INVESTIMENTI NELL'AMBITO DELLA PREDISPOSIZIONE TARIFFARIA 2024-2029

L'allegato A alla Del. 639/23 prevede all'art. 35

Articolo 35

Controllo sulla realizzazione degli investimenti attesi

- 35.1 Il soggetto competente, in ciascun biennio del quarto periodo regolatorio (secondo le tempistiche fissate per l'invio delle proposte tariffarie) attesta la corrispondenza, o motiva l'eventuale scostamento, tra la somma degli investimenti programmati per ciascuna annualità del biennio precedente - ivi inclusi quelli per i quali erano previsti contributi a fondo perduto - e gli investimenti realizzati nelle medesime annualità.*
- 35.2 L'Autorità verifica l'effettiva realizzazione degli investimenti programmati, al fine di assicurare la corretta attribuzione negli schemi regolatori pro tempore vigenti e la congruità tra gli obiettivi prioritari previsti per le annualità successive e la sostenibilità economico-finanziaria della gestione.*
- 35.3 Il controllo sulla realizzazione degli investimenti programmati per il periodo MTI-3, 2020-2023, avviene sulla base dei dati, da ultimo, rendicontati nel quarto periodo regolatorio.*

- 35.4 *Il tasso di realizzazione degli investimenti programmati nel periodo MTI-3 (τ_{MTI-3});*
- 35.5 *Qualora il tasso di realizzazione (τ_{MTI-3}) di cui al comma 35.4 sia tale da richiedere il riposizionamento dell'operatore nell'ambito della matrice di schemi regolatori MTI-3, l'Autorità procede al recupero dei benefici eventualmente conseguiti dal gestore riconducibili al ricorso a schemi regolatori di promozione degli investimenti nell'ambito della matrice di schemi MTI-3 pur in presenza, ex- post, della loro mancata effettuazione.*
- 35.6 *Il controllo sulla realizzazione degli investimenti programmati per il periodo MTI-4, 2024-2029, avviene sulla base dei dati che verranno rendicontati, da ultimo, nell'ambito del quinto periodo regolatorio. L'Autorità – a fronte di perduranti difficoltà nella realizzazione della spesa programmata per investimenti e nel conseguimento dei previsti obiettivi di qualità tecnica o contrattuale – individua una penalità per mancato rispetto della pianificazione 2024-2029, quale strumento regolatorio ulteriore, aggiuntivo rispetto alle penalità per il mancato conseguimento degli obiettivi citati e al recupero dei benefici eventualmente conseguiti per una collocazione nella matrice MTI-4 che risulti ex-post non corretta. È previsto, altresì, l'obbligo di accantonamento della citata penalità ad uno specifico fondo, vincolato al finanziamento della spesa per investimenti, i cui effetti rileveranno a partire dalle determinazioni tariffarie del quinto periodo regolatorio.*
- 35.7 *È rinviata a un successivo provvedimento la definizione dei criteri per la quantificazione della penalità per mancato rispetto della pianificazione 2024-2029 di cui al precedente comma 35.6.*

l'Ente di Governo dell'Ambito richiede in conformità con i provvedimenti ARERA una serie di documentazione a supporto della verifica dei dati e del riconoscimento di eventuali costi aggiuntivi nonché attestazioni che dichiarino la veridicità dei dati da parte del legale rappresentante. La documentazione richiesta è riepilogata di seguito:

1. Dichiarazione di veridicità del legale rappresentante
2. Bilancio di esercizio 2022
3. Bilancio di esercizio 2023
4. Libro Cespiti al 31.12.2022
5. Libro Cespiti al 31.12.2023
6. Dettaglio dei finanziamenti in essere per il 2022
7. Dettaglio dei finanziamenti in essere per il 2023
8. Dettaglio Schede R1 interventi 2022
9. Dettaglio Schede R1 interventi 2023
10. Dettaglio interventi oggetto di controlli a campione

Tutta la suddetta documentazione ed i file relativi alle tabelle di riconciliazione dei dati trasmessi con i dati riscontrati nelle fonti contabili obbligatorie, è inserita in

una cartella/archivio a disposizione per ogni eventuale verifica da parte dell'ARERA.

Di seguito di riporta il dettaglio degli investimenti programmati nel biennio 2022 e 2023, al lordo dei contributi ricevuti:

ID intervento pianificato	Titolo Intervento pianificato	Località interessata/e intervento	Valore investimento annuo (al lordo dei contributi) 2022	Valore investimento annuo (al lordo dei contributi) 2023	Valore investimento lordo totale
			25.878.835	36.125.150	
238	Realizzazione di condotta adduttrice per alimentare il Serbatoio Campiglione sito nel Comune di Fermo	Fermo	13.282	1.000	281.651
239	Serbatoio Montagnola: prevedere l'ampliamento della vasca di accumulo	Fermo	97.019	1.000	750.000
242	Sostituzione di condotta adduttrice/distributrice in uscita dal Serbatoio Carrozzeri con due condotte, una adduttrice per alimentare il Serbatoio Sacri Cuori e una distributrice per alimentare le utenze del Serbatoio Carrozzeri	Fermo	105.300	47.000	624.000
244	Potenziamento dell' anello di adduzione e delle relative derivazioni dell'anello a servizio del Comune di Fermo	Fermo	0	2.000	1.392.000
246	Rifacimento di condotta distributrice e di allacci in Via Pompeiana, Via Cappuccini e Viale Trento del Comune di Fermo	Fermo	0	0	178.154
249	Sostituzione e potenziamento condotta distributrice in c.da San Girolamo	Fermo	0	0	76.979
258	Sostituzione di condotte distributrici e di allacci lungo la SS Adriatica che collega il Comune di Fermo con il Comune di Porto San Giorgio	Fermo	0	5.000	1.200.000
280	Sostituzione condotta distributrice zona Selva Piè marano a valle del serbatoio Piè Marano nel Comune di Lapedona	Lapedona	0	22.500	340.000
307	Interventi su rete idrica in diverse zone nel Comune di Campofilone	Campofilone	20.000	49.126	150.000
325	Rifacimento di condotta distributrice e di allacci in Via Circonvallazione Clementina nel Comune di Servigliano	Servigliano	0	1.000	95.000
328	Rifacimento della condotta in uscita dal Serbatoio Torricella nel Comune di Belmonte Piceno	Belmonte Piceno	1.056	1.000	80.000
332	Interventi sulla rete fognaria in diverse zone del Comune di Montelparo	Montelparo	46.050	88.554	340.000
342	Rifacimento e potenziamento delle condotte distributrici a servizio del centro storico del Comune di Monte Rinaldo	Monte Rinaldo	0	1.000	75.935
347	Potenziamento di serbatoio e delle condotte in ingresso ed in uscita da esso esistenti in Contrada Croce nel Comune di Santa Vittoria in Matenano	Santa Vittoria in Matenano	0	0	286.600
349	Rifacimento delle condotte distributrici in contrada Monte Radaldo nel Comune di Santa Vittoria in Matenano	Santa Vittoria in Matenano	2.500	1.000	61.322
351	Manutenzione straordinaria dell'impianto di sollevamento di Santa Caterina (2° STRALCIO) sito nel Comune di Fermo	Fermo	0	0	109.311
356	Potenziamento della condotta adduttrice nel tratto che va dalla località Borgo Miriam al Partitore Spinetoli (da DN 150 a DN 200)	AATO - Aggregazione Globale	9.061	10.000	1.450.000
357	Potenziamento della condotta adduttrice nel tratto che va da Castorano a Colli del Tronto (da DN 150 a DN 200)	AATO - Aggregazione Globale	0	0	409.718
362	Realizzazione di nuovo serbatoio in località Rovecciano del Comune di Offida e linea distributrice	Offida	0	20.000	350.000

369	Sostituzione di tratti di condotta adduttrice nei tratti che vanno dal Comune di Acquasanta Terme alle località di Pizzo Murello, Cervara e Rosara	AATO - Aggregazione Globale	0	1.000	350.000
376	Realizzazione nuovo tratto di rete fognaria in località Capodipiano nel Comune di Venarotta	Venarotta	973	1.000	110.000
381	Realizzazione di condotta idrica sulla SP Venarottese dalla frazione Curti del Comune di Venarotta in direzione Ascoli fino all'incrocio Franchi per togliere vari allacci su condotta adduttrice (zona attualmente a rubinetto idrometrico)	Venarotta	58.047	1.000	430.000
390	Prolungamento della condotta distributrice in località Monterocco del Comune di Ascoli Piceno e rifacimento degli allacci	Ascoli Piceno	0	0	69.155
391	Sistemazione e adeguamento a vaschetta di disconnessione dell' attuale fontana a servizio della Località Corciano (Fraggente) nel Comune di Ascoli Piceno	Ascoli Piceno	0	0	150.000
406	Sostituzione delle condotte idriche e relativi allacci in alcune zone del Comune di Ascoli Piceno – Stralcio Rua della Campana	Ascoli Piceno	0	0	52.222
406	Sostituzione delle condotte idriche e relativi allacci in alcune zone del Comune di Ascoli Piceno – Stralcio Via Trebbiani	Ascoli Piceno	0	0	122.231
421	Sostituzione della condotta adduttrice nel tratto che va dalla località Piandelloro alla località Masciù del Comune di Roccafluvione e manutenzione del bottino di Piandelloro	Roccafluvione	5.000	10.000	600.000
422	Rifacimento causa frequenti (tratto condotta esistente volante) rotture della condotta adduttrice che va dal partitore Cocoscia al serbatoio a servizio di Venamartello e Colle Falciano nel Comune di Acquasanta Terme	Acquasanta Terme	178.287	93.967	300.000
444	Ampliamento del serbatoio a servizio del centro urbano del Comune di Spinetoli	Spinetoli	4.752	20.000	600.000
446	Messa in esercizio del serbatoio realizzato dal Comune di Castel di Lama vicino alla scuola media con realizzazione di tratto condotta idrica	Castel di Lama	0	67.500	185.000
453	Sostituzione della condotta distributrice e dei relativi allacci causa rotture in località Ripaberarda e sostituzione condotta adduttrice in ingresso al serbatoio di Sant'Angelo causa rotture nel Comune di Castignano	Castignano	0	0	100.000
463	Manutenzione straordinaria dei manufatti acquedottistici della Zona Operativa di San Benedetto del Tronto (2° STRALCIO)	AATO - Aggregazione Globale	0	18.000	1.000.000
477	Potenziamento delle condotte idriche transitanti in Via Toscanini, Via Crucioi, Via Marconi e Via Ballestra nel Comune di Grottammare	Grottammare	0	0	770.000
479	Potenziamento ed estendimento della rete idrica e dei relativi allacci in Via Valtésino del Comune di Grottammare in prossimità del confine col Comune di Ripatransone	Grottammare	0	0	350.000
510	Rifacimento della condotta idrica in zona Aso Rocca di Montevarmine del Comune di Carassai	Carassai	0	1.000	308.115
542	Ravvenamento Fiume Tronto – I LOTTO – III STRALCIO - Approvvigionamento mediante servizio idrico di emergenza per la zona industriale di Monteprandone - 1° FASE	Monteprandone	3.050	0	190.059
542	Ravvenamento Fiume Tronto – I LOTTO – III STRALCIO - Approvvigionamento mediante servizio idrico di emergenza per la zona industriale di Monteprandone - 2° FASE	AATO - Aggregazione Globale	20.000	15.000	450.000
543	Sostituzione del tratto di condotta adduttrice che va dalla Sorgente Sasso Spaccato alla località Monte Aialona nel Comune di Montegallo	Montegallo	58.879	45.000	1.000.000
544	Sostituzione del tratto di condotta adduttrice che va dalla Sorgente Civiteto al Serbatoio San Donato del Comune di Montemonaco	Montemonaco	20.000	10.000	1.000.000
585	Manutenzione straordinaria dei manufatti acquedottistici della Zona Operativa di Comunanza	AATO - Aggregazione Globale	43.869	18.000	450.000

596	Manutenzione straordinaria di tratti di fognatura in zona Campo Parignano nel Comune di Ascoli Piceno	Ascoli Piceno	10.000	351.000	460.000
614	Risanamento dei vecchi cunicoli fognari nel centro storico del Comune di Ascoli Piceno	Ascoli Piceno	0	5.000	750.000
616	Realizzazione di linee di trasporto per il collettamento al depuratore cittadino di alcune frazioni del Comune di Ascoli Piceno	Ascoli Piceno	800	0	346.400
623	Sostituzione di vecchie fosse imhoff con filtri percolatori in alcune frazioni del Comune di Venarotta	Venarotta	0	0	100.000
644	Interventi sulla rete fognaria in diverse zone del Comune di Acquasanta Terme	Acquasanta Terme	14.430	1.000	270.000
661	Adeguamento ed ottimizzazione dell'impianto Confini di Maltignano	Maltignano	20.100	10.000	650.000
671	Dismissione di n.3 fosse imhoff nel Comune di Colli del Tronto e realizzazione di sollevamento fognario in zona La Rocca	Colli del Tronto	0	0	200.000
717	Potenziamento da 35.000 AE a 45.000 AE ed efficientamento processistico del depuratore di Salvano nel Comune di Fermo	Fermo	0	0	2.948.413
722	Realizzazione nuovo sollevamento fognario e relative condotte in zona Valle Corvone nel Comune di Monteleone di Fermo	Monteleone di Fermo	19.750	0	20.000
736	Realizzazione impianto di TLC manufatti CIIP 2° Lotto - Realizzazione impianto di telecontrollo n.10 manufatti idrici	AATO - Aggregazione Globale	0	0	349.653
747	Realizzazione di collettore fognario di acque nere in Contrada Alberelli e Via Parete del Comune di Fermo	Fermo	0	0	134.189
751	Rifacimento della rete fognaria a servizio della zona Capparuccia nel Comune di Ponzano di Fermo	Ponzano di Fermo	0	1.000	500.000
760	Rifacimento della linea fognaria in CLS ammalorata transitante in alcune vie del Comune di San Benedetto del Tronto	San Benedetto del Tronto	0	0	112.673
760	Rifacimento della linea fognaria in CLS ammalorata transitante in Via Valtiberina - Tratto Ovest - nel Comune di San Benedetto del Tronto	San Benedetto del Tronto	0	20.000	210.000
787	Potenziamento da 35.000 a 45.000 AE dell'impianto di depurazione in Contrada San Leonardo nel Comune di Grottammare - 1° stralcio	Grottammare	59.984	1.000	2.500.000
797	Ampliamento depuratore Rustichelli	Monteprandone	0	2.000	250.000
807	Rifacimento della condotta fognaria ammalorata da movimento franoso in Frazione Porchia del Comune di Montalto delle Marche	Montalto delle Marche	99.322	43.736	150.000
844	Realizzazione di collettori fognari e sollevamenti per consentire la dismissione di impianti minori e collettare all' impianto principale del Comune di Amandola	Amandola	108.000	45.000	300.000
848	Ampliamento dell'impianto di depurazione di Pignotto del Comune di Amandola fino ad una potenzialità di trattamento di 5.000 AE	Amandola	208.282	270.000	750.000
868	Manutenzione straordinaria impianti minori in alcune frazioni del Comune di Comunanza	Comunanza	0	0	180.000
1025	Impianto di soccorso a servizio di Ascoli Piceno. Sondaggio idrogeognostico in località Castel Trosino e relativi studi idrogeologici.	Ascoli Piceno	0	0	647.405
1025	Impianto di soccorso a servizio della città di Ascoli Piceno - Realizzazione campo pozzi, vasca di partenza acquedotto e condotta di adduzione da Castel Trosino a località Palombare - II° Stralcio.	AATO - Aggregazione Globale	0	0	2.201.644
1025	Impianto di soccorso a servizio della città di Ascoli Piceno - Realizzazione campo pozzi, vasca di partenza acquedotto e condotta di adduzione da Castel Trosino a località Palombare - I° Stralcio - Realizzazione di n. 2 sondaggi idrogeognostici	AATO - Aggregazione Globale	0	0	813.030
1025	Impianto di soccorso a servizio della città di Ascoli Piceno - Realizzazione campo pozzi, vasca di partenza acquedotto e condotta di adduzione da Castel Trosino a	ASCOLI PICENO	0	1.000	510.000

	località Palombare - III° Stralcio - Completamento acquedottistico campo pozzi.				
1050	Sostituzione di condotte nel centro abitato nel comune di Altidona	Altidona	0	0	110.000
1100	Potenziamento ed adeguamento dell' impianto di depurazione di Santa Maria Goretti di Offida I Stralcio	Offida	0	0	1.063.805
1133	Collegamento al collettore Tesino (Castignano,Cossignano,Montalto delle Marche,Montedinove,Offida,Rotella)	AATO - Aggregazione Globale	6.000	10.000	1.000.000
1143	Realizzazione di collettore di collegamento della frazione Mozzano al collettore principale	Ascoli Piceno	0	0	971.424
1143	Realizzazione collettore di collegamento della frazione Mozzano al collettore principale del comune di Ascoli Piceno - estensione rete fognaria a servizio di agglomerati limitrofi	Ascoli Piceno	0	0	120.846
1173	Fermo - Loc. Salvano Rifacimento condotta fognaria su SP Valdete causa ammaloramento e pozzetti pericolosi al transito	FERMO	37.326	5.000	3.200.000
1177	Realizzazione di collettore fognario e di impianto di sollevamento in zona Ragnola (1° e 2° STRALCIO)	San Benedetto del Tronto	0	0	964.257
1214	Realizzazione di condotta di adduzione di soccorso per l' interconnessione dell' Acquedotto Pretare Santa Gemma con l' Acquedotto Camartina	Arquata del Tronto	0	0	200.000
1215	Manutenzione straordinaria di n.9 dei 13 manufatti acquedottistici esistenti a servizio dell' Acquedotto Pretare Santa Gemma nel Comune di Arquata del Tronto	Arquata del Tronto	0	1.000	90.000
1221	Manutenzione straordinaria delle captazioni a servizio degli Acquedotti: Vallecchia, Monte Acuto, Vosci e Matera nel Comune di Acquasanta Terme	Acquasanta Terme	0	1.000	90.000
1234	Realizzazione di impianto di sollevamento e relativa condotta premente dalla Captazione Ex Fermo al Partitore Capradosso nel Comune di Rotella	AATO - Aggregazione Globale	2.000	2.000	221.700
1242	Sostituzione di tratti di condotta in fibro-cemento nel tratto di adduzione che va dalla località Capradosso in direzione di San Benedetto del Tronto	AATO - Aggregazione Globale	3.406	10.000	1.750.000
1249	Sostituzione del tratto di adduzione che va dal Comune di Montelparo al Comune di Santa Vittoria in Matenano	AATO - Aggregazione Globale	10.201	10.000	455.000
1290	Realizzazione di serbatoio a servizio dell' Acquedotto Altino nel Comune di Montemonaco	Montemonaco	0	0	180.000
1292	Manutenzione straordinaria di serbatoio a servizio dell' Acquedotto Piantacera nel Comune di Montefortino	Montefortino	0	0	87.421
1310	Potenziamento degli impianti di sollevamento fognari disposti lungo l'asta fluviale del fiume Tesino nel Comune di Grottammare	Grottammare	0	199.142	221.500
1346	Realizzazione di opere di raccolta di acque meteoriche a servizio della zona delimitata dalla S.S. n.16 e da via Manzoni, via Calatafimi, via Roma, Via La Spezia e Via R.Sanzio nel Comune di San Benedetto del Tronto	San Benedetto del Tronto	120.719	1.000	380.000
1346	Realizzazione collettore fognario in Via Morosini nell'ambito del programma di miglioramento e ottimizzazione mediante separazione e sdoppiamento della rete fognaria esistente e realizzazione rete idrica.	San Benedetto del Tronto	62.872	0	70.000
1354	Sostituzione di fognatura nera fra la piazza Malugero Melo e la piazza Cesare Battisti nel Comune di Monsampietro Morico	Monsampietro Morico	0	0	170.000
1361	Realizzazione di condotta fognaria lungo la strada vicinale denominata "Selva" nel Comune di Monte Rinaldo	Monte Rinaldo	0	0	39.365
1374	Realizzazione di condotte fognarie in Zona Porto del Comune di San Benedetto del Tronto a servizio dei Cantieri Navali	San Benedetto del Tronto	0	0	57.663
1451	Realizzazione di rete fognaria in Contrada Valle Apparignano nel Comune di Acquaviva Picena	Acquaviva Picena	20.000	279.000	450.000

1465	Realizzazione di collettore fognario, a servizio della località Villa Forcella nel Comune di Castel di Lama, nell'ambito del programma di miglioramento ed ottimizzazione mediante separazione, sdoppiamento ed allontanamento progressivo della rete fognaria esistente, a norma dell'art. 41 comma 4 delle NTA del PTA della Regione Marche	Castel di Lama	0	1.000	76.009
1468	Realizzazione di collettore fognario di completamento in zona Villa Cese nel Comune di Castel di Lama	Castel di Lama	0	0	160.000
1489	Estensione della rete fognaria per collegare Contrada Piemarano al vicino depuratore nel Comune di Lapedona	Lapedona	10.243	0	369.088
1491	Sistemazione o rifacimento del collettore del Fosso della Fonte nel Comune di Lapedona	Lapedona	0	0	106.648
1539	Sostituzione della rete fognaria per zona di espansione San Lorenzo nel Comune di Montottone	Montottone	0	0	295.000
1613	Sostituzione della rete fognaria in Via Pescià del Comune di Grottazzolina	Grottazzolina	144.473	63.227	220.000
1614	Realizzazione di nuovo collettore fognario più a nord di Via Isidoro del Comune di Grottazzolina	Grottazzolina	50.000	180.000	300.000
1619	Realizzazione di un collettore fognario, in località Capparuccia dei Comuni di Grottazzolina e di Fermo, nell'ambito del programma di miglioramento ed ottimizzazione mediante separazione, sdoppiamento ed allontanamento progressivi della rete fognaria esistente, a norma dell'art. 41 comma 4 delle NTA del PTA della Regione Marche	Grottazzolina	9.519	1.000	316.063
1641	Rifacimento di n.2 scolmatori e realizzazione di n.2 nuovi scolmatori nel Comune di Servigliano	Servigliano	6.857	1.000	36.840
1643	Estensione della rete fognaria in zona Tacchinare / Bivio Belmontese nel Comune di Servigliano	Servigliano	0	1.000	53.984
1644	Interventi sulla rete fognaria in diverse zone del Comune di Servigliano	Servigliano	0	0	100.000
1668	Manutenzione straordinaria dell' impianto di depurazione di Belmonte	Belmonte Piceno	0	1.500	359.000
1671	Realizzazione tratto adduttrice di collegamento tra serbatoio alto e basso e di rete distributrice da serbatoio alto lungo strada tiro a segno	Montefalcone Appennino	0	0	297.775
1680	Estensione della rete fognaria acque nere lungo il Fosso Sant'Egidio nel Comune di Cupra Marittima	Cupra Marittima	0	0	327.656
1856	Intervento di accorpamento ed efficientamento di impianti di trattamento (imhoff) > di 200 AE del capoluogo e delle frazioni nel Comune di Ponzano di Fermo	Ponzano di Fermo	0	1.500	280.000
1857	Realizzazione di impianto di depurazione in località Contrada Palazzi	Appignano del Tronto	6.712	10.000	72.385
1893	Potenziamento collettore fognario in Via Carbuccio	Altidona	0	0	337.500
1898	Realizzazione di rete di raccolta nel Comune di Monterubbiano	Monterubbiano	0	1.000	217.290
1906	Dismissione impianto Cretoni e realizzazione di sollevamento e relativa condotta in pressione nel Comune di Monsampolo del Tronto	Monsampolo del Tronto	0	0	113.594
25967	Programma pluriennale di ricerca e recupero perdite idriche - Fase 1	AATO - Aggregazione Globale	0	45.000	1.000.000
25969	Programma pluriennale di ricerca e recupero perdite idriche - Mantenimento Livelli di Perdita	AATO - Aggregazione Globale	0	2.000	3.000.000
192007	Consolidamento statico delle opere di attraversamento fluviale delle linee acquedottistiche Vettore e Piceno (II° lotto)	AATO - Aggregazione Globale	0	30.000	650.000
192013	Consolidamento Statico e manutenzione straordinaria delle gallerie di adduzione esistenti nel tratto Colleformo - Polesio.Lavori principali.	AATO - Aggregazione Globale	0	2.000	466.000

192013	Interventi urgenti per manutenzioni straordinarie (sistemazione ingressi gallerie e centine) nel tratto Colleformo - Polesio	AATO - Aggregazione Globale	0	0	92.325
192018	Realizzazione impianto di telecontrollo manufatti CIIP	AATO - Aggregazione Globale	0	40.000	400.000
192021	Realizzazione di impianto di telecontrollo per scolmatori fognari	AATO - Aggregazione Globale	0	5.000	400.000
192022	Realizzazione impianto di telecontrollo per depuratori fognari con potenzialità maggiore di 500 AE	AATO - Aggregazione Globale	0	135.000	396.000
192037	Potenziamento impianti di protezione catodica su rete adduttrice esistente	AATO - Aggregazione Globale	25.661	10.000	150.000
192051	Realizzazione condotta premente dall'impianto di depurazione di Lido di Fermo all'impianto di depurazione Basso Tenna, relativi impianti di sollevamento e dismissione del depuratore di Lido di Fermo (1^ - 2^ stralcio)	Fermo	770.844	270.000	4.352.520
192051	Realizzazione condotta premente dall'impianto di depurazione di Lido di Fermo all'impianto di depurazione Basso Tenna, relativi impianti di sollevamento e dismissione del depuratore di Lido di Fermo (2^ stralcio)	AATO - Aggregazione Globale	0	45.000	530.011
192051	Realizzazione condotta premente dall'impianto di depurazione di Lido di Fermo all'impianto di depurazione Basso Tenna, relativi impianti di sollevamento e dismissione del depuratore di Lido di Fermo (3^ stralcio)	AATO - Aggregazione Globale	25.450	135.000	904.704
192069	Realizzazione collettore fognario, in viale dello Sport (da Via Vignola sino al torrente Acqua Chiara) del Comune di San Benedetto del Tronto, nell'ambito del programma di miglioramento ed ottimizzazione mediante separazione, sdoppiamento ed allontanamento progressivi della rete fognaria esistente, a norma dell'art. 41 comma 4 delle NTA del PTA della Regione Marche	San Benedetto del Tronto	2.810	1.000	2.230.000
192073	Raddoppio capacità del serbatoio Casalunga a servizio dell'abitato di Piane di Morro nel Comune di Folignano	Folignano	0	0	380.000
232009	Installazione di contatori in corrispondenza delle fontane pubbliche e degli idranti	AATO - Aggregazione Globale	0	10.000	200.000
232015	Installazione contatori con telelettura per grandi utenze	AATO - Aggregazione Globale	239.900	10.000	596.923
232021	Oneri derivanti dalla presa in gestione delle infrastrutture di competenza SII relative alle Comunanze Agrarie	AATO - Aggregazione Globale	0	2.000	390.000
232034	Manutenzione straordinaria dei manufatti acquedottistici della Zona Operativa di Ascoli Piceno (2° STRALCIO)	AATO - Aggregazione Globale	11.801	18.000	1.000.000
232036	Manutenzione straordinaria dei manufatti acquedottistici della Zona Operativa di Fermo (2° STRALCIO)	AATO - Aggregazione Globale	88.747	45.000	1.500.000
232040	Interventi di definizione delle aree di salvaguardia delle opere di captazione	AATO - Aggregazione Globale	25.683	10.000	400.000
471998	ACQUISIZIONE DI BENI E COSTITUZIONE DI DIRITTI REALI INERENTI ALLE RERTI ED AI MANUFATTI IDRICI DI PROPRIETÀ CIIP E DI PROPRIETÀ DI TERZI. 1° LOTTO FUNZIONALE.	AATO - Aggregazione Globale	0	0	37.106
472001	Acquisizione materiale software/hardware per informatizzazione aziendale - 2° STRALCIO	AATO - Aggregazione Globale	131.655	100.000	2.300.000
512012	Sostituzione programmata di contatori 3a FASE	AATO - Aggregazione Globale	750.000	650.000	13.130.000
512013	INDENNITÀ PER ACQUISIZIONE DI BENI E DIRITTI REALI E RELATIVE PRESTAZIONI DI SERVIZIO	AATO - Aggregazione Globale	0	0	397.881
536039	Interventi sulla rete fognaria in diverse zone del Comune di Altidona	Altidona	0	0	190.400
538092	Attrezzature e macchine d'opera	AATO - Aggregazione Globale	180.649	150.000	8.709.636
538094	Sostituzione programmata di contatori 2a FASE	AATO - Aggregazione Globale	0	0	4.114.219

538097	Attività inerenti il rilascio della concessione di derivazione idrica afferente l'impianto acquedottistico di soccorso di Castel Trosino	AATO - Aggregazione Globale	8.440	15.000	200.000
538098	Interventi sulla rete idrica in diverse zone del Comune di Grottammare	Grottammare	113.512	135.000	475.000
538110	Consolidamento statico dei ponti - tubo sulle linee acquedottistiche Pescara d' Arquata e Sibillini - 4° lotto - Rifacimento ponte tubo Salara	AATO - Aggregazione Globale	0	0	664.869
538110	Consolidamento statico dei ponti - tubo sulle linee acquedottistiche Pescara d' Arquata e Sibillini - 7° lotto -Adeguamento sismico damento altri ponti tubo (Piandello 1 e 2, Pesclaudio Pescara e Sibillini)	AATO - Aggregazione Globale	37.046	180.000	700.000
538110	Consolidamento statico dei ponti - tubo sulle linee acquedottistiche Pescara d' Arquata e Sibillini - 7° lotto - Adeguamento sismico ponte tubo Trivigliano -	AATO - Aggregazione Globale	2.457	0	106.971
538157	Interventi acquedottistici vari a servizio di alcune frazioni dei comuni di Arquata del Tronto, Acquasanta Terme, Roccafluvione e Venarotta - III Lotto Roccafluvione Venarotta	Roccafluvione Venarotta	135	0	257.149
538157	Realizzazione di nuovo serbatoio in località Olibra, sostituzione di condotta adduzione a servizio del partitore Cerro e realizzazione di nuova distribuzione a servizio della Frazione di GIMIGLIANO, nel comune di VENAROTTA	Roccafluvione Venarotta	512.866	89.842	700.000
538162	Ampliamento della capacità del serbatoio "Citeroni" a servizio della zona industriale di Ascoli Piceno	Ascoli Piceno	0	0	751.726
538162	Intervento di realizzazione di variante di tracciato, a seguito di evento franoso, della linea acquedottistica Pescara di Arquata in prossimità della "Stalla Poli"	Ascoli Piceno	0	0	375.482
538162	Sostituzione tratti di condotte di adduzione in fibro-cemento nel tratto Polesio - Ascoli Piceno	Ascoli Piceno	0	0	217.538
538169	Interventi fognari vari a servizio dei comuni di Offida (intervento successivo ad intervento Consind), Rotella (intervento fognature centro storico) e Maltignano	AATO - Aggregazione Globale	0	0	352.100
538171	Manutenzione straordinaria dei ponti-canale fognari e degli accessi alle gallerie esistenti lungo il collettore principale nel Comune di Ascoli Piceno - 1° stralcio	Ascoli Piceno	0	0	1.051.473
538172	Realizzazione impianto di sollevamento fognario in località Caprignano e fognatura a servizio della zona nord del cimitero	Ascoli Piceno	5.050	30.000	100.000
538175	Realizzazione di fosse imhoff a servizio delle case popolari di Arquata del Tronto e delle località Tufo, Vezzano, Faete e realizzazione di una rete fognaria di attraversamento del fiume Tronto frazione Trisungo	Arquata del Tronto	0	2.000	410.000
538179	Potenziamento o realizzazione di serbatoi, e relative condotte distributrici, a servizio dei comuni di Montelparo, Monsampietro Morico e Servigliano. Stralcio partitore Montelparo	Montelparo	2.000	0	264.981
538180	Realizzazione impianto a fanghi attivi, dismissione impianto, realizzazione sollevamento e condotta in pressione nel Comune di Montelparo	Montelparo	0	0	127.233
538183	Realizzazione impianti di depurazione, e relative condotte, a servizio del centro abitato di Montelparo e della frazione Ponte Maglio nel Comune di Santa Vittoria in Matenano I Stralcio Montelparo	Montelparo	0	0	663.045
538185	Lavori di estendimento e completamento rete fognaria del Comune di Fermo (1°STRALCIO)	Fermo	25.000	68.500	4.156.384
538186	Lavori di estendimento e completamento rete fognaria del Comune di Fermo (II° stralcio)	Fermo	0	0	1.363.120
538186	Lavori di estendimento e completamento rete fognaria del Comune di Fermo (II° stralcio) - 2° lotto - 2° STRALCIO	Fermo	0	0	1.235.469
538186	Lavori di estendimento e completamento rete fognaria del Comune di Fermo - Stralcio Via Annibaldi/Via Diaz e Contrada Fontana	Fermo	0	5.000	360.639
538188	Realizzazione collettore di fondo valle del fiume Aso, realizzazione singoli	Monterubbiano	261.151	807.500	2.000.000

	impianti di depurazione a servizio di alcune zone dei comuni Monterubbiano e Moresco e relative condotte fognarie				
538190	Realizzazione interventi fognari vari ed impianto di depurazione a servizio del centro abitato di Monte Rinaldo e realizzazione filtro percolatore in località Moregnano nel comune di Petritoli	Petritoli - Monterubbiano	0	0	403.748
538190	Interventi fognari vari nel Comune di Petritoli, realizzazione collettore di fondo valle lungo la Valdaso nel tratto Valmir-Rubbianello ed ampliamento del depuratore di Rubbianello	Petritoli - Monte Rinaldo	63.014	30.000	2.100.000
538191	Realizzazione di impianto di depurazione e filtri percolatori e relative condotte fognarie a servizio di alcune zone del Comune di Monsampietro Morico	Monsampietro Morico	0	0	826.001
538194	Sostituzione linea acquedottistica - comuni di Montemonaco, Comunanza e Roccafluvione -	Comunanza - Roccafluvione - Montemonaco	0	0	507.091
538194	Interventi acquedottistici vari nel comune di Montemonaco e nel comune di Roccafluvione	Montemonaco	0	0	365.698
538196	Realizzazione serbatoi a servizio di alcune frazioni dei comuni di Carassai e Massignano e sostituzione condotte idriche nei comuni di Carassai, Montalto Marche e Cupramarittima	San Benedetto del Tronto	0	1.000	990.000
538196	Sostituzione delle tubazione in fibrocemento della rete idrica del centro urbano di Cupramarittima	Cupra Marittima	0	0	312.675
538201	Ottimizzazione delle reti di trasporto di acque reflue tramite la dismissione di impianti di depurazione minori nei comuni di Acquaviva Picena e Montalto Marche e la realizzazione di un collettore Valdaso a servizio dei comuni di Ortezzano e Montefiore dell' Aso	Ortezzano - Petritoli - Montalto Marche - Acquaviva Picena - Montefiore Dell'Aso	11.341	415.000	1.780.000
538201	Ottimizz. delle reti di trasporto di acque reflue tramite dism. di impianti di dep. minori nei comuni di Acquaviva e Montalto e realizz. di un collett. Valdaso a servizio dei Comuni di Carassai e Montefiore dell'Aso - Stralcio Montalto delle Marche	AATO - Aggregazione Globale	0	1.000	270.074
538204	Riqualficazione del sottopasso ferroviario denominato "Pontino Lungo"	Grottammare	0	0	10.062
538205	Realizzazione di collettore fognario in Via Roma e vie adiacenti nel Comune di Montalto delle Marche	Montalto delle Marche	0	0	27.814
538210	Realizzazione di collettore fognario nella frazione Altino di Montemonaco nell'ambito del programma di miglioramento ed ottimizzazione mediante separazione, sdoppiamento ed allontanamento progressivi della rete fognaria esistente, a norma dell'art. 41 comma 4 delle NTA del PTA della Regione Marche	Montemonaco	0	0	78.734
538212	Realizzazione di impianti a filtri percolatori e relative reti fognarie a servizio di alcune frazioni dei Comuni di Montefortino, Force e Palmiano	Montefortino - Force - Palmiano	0	1.000	620.000
538219	Aggiornamento funzionale dell' impianto di depurazione San Salvatore ed estensione della rete di raccolta nel Comune di Santa Vittoria in Matenano + S. Giovanni	Santa Vittoria in Matenano	0	0	136.275
538237	Manutenzione straordinaria del serbatoio alto di Montefalcone - I STRALCIO	AATO - Aggregazione Globale	0	0	667.501
538237	Consolidamento statico dei ponti - tubo sulle linee acquedottistiche Pescara d'Arquata e Sibillini - 5° lotto - realizzazione nuovo ponte tubo Marese	AATO - Aggregazione Globale	2.398	45.000	1.100.000
538237	Consolidamento Statico Ponti Tubo sulla linea acquedottistica Acquasanta - Pizzo Murello	AATO - Aggregazione Globale	0	1.000	536.362
600007	Sostituzione impianto minore Quintodecimo Palanca 250 ab/eq fossa Imhoff con sistema di depurazione ad ossidazione biologica e sistemazione relativa accessibilità	Acquasanta Terme	5.000	10.000	260.000

600009	Realizzazione di collettore fognario a servizio delle lottizzazioni (Delgrande-Velenosi-Piazza Maggiore) nella frazione di Santa Maria	Acquasanta Terme	0	0	61.782
600011	Potenziamento adduzione dal serbatoio Pinea al serbatoio Madonna di Marnacchia	Amandola	0	0	200.000
600012	Sostituzione adduzione DN 125 superficiale e fatiscente da Azienda Fiocchi all'attraversamento del ponte tubo sul Tenna	Amandola	0	0	131.426
600016	Realizzazione nuove condotte distributrici per scollegare allacci esistenti su condotta adduttrice per serbatoio Poggio di Bretta	Appignano del Tronto	0	0	148.918
600023	Frazione Marino del Tronto - Variante tratto condotta distributtrice causa passaggio dentro proprietà private	Ascoli Piceno	0	0	100.000
600027	Sollevamento fognario e collettamento liquami di Via Boito e Via San Serafino alla rete fognaria comunale	Ascoli Piceno	0	0	150.030
600031	Realizzazione di reti fognarie nelle località Villaggio del fanciullo, Rosara, Fonte di Campo, Vallesenzana e Tozzano	Ascoli Piceno	108.074	45.000	1.000.000
600034	Realizzazione tre nuovi collettori per l'alta, media e bassa vallata dell'Aso, smantellamento del depuratore di Pedaso, spostamento e potenziamento del depuratore di Marina di Altidona - Collettore al nuovo depuratore di Altidona	AATO - Aggregazione Globale	50.118	800.000	3.000.000
600034	Realizzazione tre nuovi collettori per l'alta, media e bassa vallata dell'Aso, smantellamento del depuratore di Pedaso, spostamento e potenziamento del depuratore di Marina di Altidona - Depuratore di Altidona	AATO - Aggregazione Globale	360.034	600.000	10.320.000
600036	Progetto per la costruzione della nuova sede del centro zona di Fermo - P.S.Giorgio	AATO - Aggregazione Globale	155.387	0	2.876.384
600036	Progetto per la costruzione della nuova sede del centro zona di Fermo - P.S.Giorgio. Completamento auditorium e uffici.	AATO - Aggregazione Globale	0	1.000	200.000
600056	Variante condotta distributtrice e allacci causa passaggio su proprietà private in Via Salaria	Colli del Tronto	0	0	67.185
600062	Sostituzione condotta fognaria in località Villa San Giuseppe tra Via Salaria e il canale di bonifica	Colli del Tronto	40.000	223.128	308.000
600074	Sostituzione condotta di adduzione ai serbatoi San Biagio e San Girolamo e parte delle condotte di distribuzione di via Madonnetta Ete (1° Stralcio)	Fermo	0	1.000	160.134
600074	Sostituzione condotta di adduzione ai serbatoi San Biagio e San Girolamo e parte delle condotte di distribuzione di via Madonnetta Ete (2° Stralcio)	Fermo	0	0	654.446
600075	Potenziamento rete idrica in località Salvano	Fermo	0	0	58.753
600076	Sostituzione rete idrica in Viale Trieste e Contrada S.Andrea	Fermo	0	0	214.956
600077	Sostituzione condotta DN 500 in Contrada Mossa e Viale Trento	Fermo	0	1.000	59.670
600083	Sostituzione condotta distributtrice DN 250 in acciaio causa frequenti rotture c.da san tommaso - paludi	Fermo	0	888	105.000
600085	Collegamento distributtrice alimentata dal serbatoio San Martino al serbatoio dei Cappuccini e predisporre valvola per ridurre i carichi	Fermo	0	0	300.000
600087	Zona camping "4 cerchi" - Potenziamento collettore fognario	Fermo	0	5.000	600.000
600088	Realizzazione nuova rete fognaria in località Monte Marino	Fermo	12.084	1.000	165.879
600099	Sostituzione impianto a filtri percolatori con impianto di depurazione a ossidazione biologica - Fonte delle donne 300 ab/e	Force	24.341	1.000	230.000
600100	Sostituzione impianto a filtri percolatori con impianto di depurazione a ossidazione biologica e relativa strada di accesso - San Vincenzo 700 ab/e	Force	0	1.000	350.000

600105	Completamento sostituzione rete fognaria nel centro storico	Lapedona	5.030	49.510	60.313
600106	Sostituzione condotta adduttrice dal partitore Riccio fino a Santa Elisabetta	Lapedona	0	1.000	71.000
600112	Realizzazione reti fognarie e completamento collettore a servizio divarie zone del comune e collegamento al collettore fognario S. Maria Goretti	Montalto delle Marche	0	1.000	350.000
600114	Ampliamento serbatoio Agelli I a servizio dei centri abitati di Montegiberto e Ponzano	Monte Giberto	95.025	103.569	350.000
600115	Interventi sugli impianti di depurazione in diverse zone del Comune di Montedinove	Montedinove	0	5.000	90.000
600116	Realizzazione rete fognaria in Contrada Santa Maria - Rifacimento distributrice idrica località Colle Valle di Montedinove	Montedinove	0	0	22.324
600118	Sistemazione impianto minore Fienare 500 ab/eq filtro percolatore e realizzazione di uno scolmatore di piena in prossimità dell' impianto di depurazione a servizio della frazione Fienare del Comune di Montefalcone Appennino	Montefalcone Appennino	0	0	400.000
600120	Rifacimento della linea acquedottistica da Bussonico a Rocca-Regattola	Montefortino	0	0	338.028
600124	Realizzazione condotta Pead 63 a servizio delle utenze di Astorara attualmente collegate alla condotta di adduzione per Balzo, da allacciare al Serbatoio Colleluce	Montegalgo	365	0	96.499
600126	Realizzazione modifiche di linea e potenziamento condotte distributrici interne capoluogo di Balzo	Montegalgo	0	0	100.000
600127	Sostituzione condotta S.Maria in Lapide tratto soggetto a rotture	Montegalgo	0	0	135.509
600129	Ottimizzazione impianti di depurazione esistenti (imhoff irraggiungibili) ai fini dell'adeguamento alle N.T.A. del Piano di Tutela delle Acque	AATO - Aggregazione Globale	0	2.000	400.000
600131	Interventi sulla rete fognaria in diverse zone del Comune di Montegalgo	Montegalgo	0	0	175.000
600132	Realizzazione impianto di depurazione a ossidazione biologica in località Chiavanella 250 AE	Monteleone di Fermo	0	1.500	280.000
600137	Realizzazione estendimenti rete fognaria nelle seguenti Vie: Bitossi, Borgo da Sole, Salaria/Nicolai nel Comune di Monteprandone	Monteprandone	0	0	138.050
600138	Realizzazione collettore lungo il torrente Ragnola ed eliminazione scarichi esistenti in località Colle S. Angelo e nel versante nord di Monteprandone	Monteprandone	291.767	45.000	900.000
600145	Realizzazione rete fognaria nelle frazioni di Colle Taffone e San Barnaba - Stralcio C)	Offida	0	0	301.709
600147	Ampliamento serbatoio nuovo di Pedaso	Pedaso	12.412	0	362.000
600150	Potenziamento rete fognaria nella zona Valmir	Petritoli	0	0	200.000
600153	Potenziamento rete fognaria e sollevamenti in Via Solferino, Via D'Annunzio e Via Petrarca con realizzazioe scolmatore	Porto San Giorgio	50.000	328.438	460.000
600154	Messa in esercizio della rete idrica in località Teverito	Roccafluvione	0	0	62.800
600158	Realizzazione nuovo serbatoio di accumulo e condotta distributrice in località Collemoro	Roccafluvione	0	0	124.740
600159	Rifacimento delle condotte distributrici e dei relativi allacci nel centro storico e condotte fognarie	Rotella	3.454	0	171.967
600163	Realizzazione di un sistema di trattamento fanghi per il miglioramento ambientale dei depuratori dell'ambito territoriale - Area Consind Maltignano	AATO - Aggregazione Globale	0	2.000	100.000
600163	Realizzazione di un sistema di trattamento fanghi per il miglioramento ambientale dei depuratori dell'ambito territoriale - Area Basso Tenna	AATO - Aggregazione Globale	30.252	45.000	4.350.000

600165	Realizzazione collettore fognario in Via Colombo nell'ambito del programma di miglioramento ed ottimizzazione mediante separazione, sdoppiamento ed allontanamento progressivi della rete fognaria esistente, a norma dell'art. 41 comma 4 delle NTA del PTA della Regione Marche	San Benedetto del Tronto	205.000	92.250	400.000
600165	Realizzazione collettore fognario in Via Marchegiani nell'ambito del programma di miglioramento ed ottimizzazione mediante separazione e sdoppiamento della rete fognaria esistente	San Benedetto del Tronto	96.734	0	105.000
600169	Variante condotta idrica in zona in frana in Via Rossini	Santa Vittoria in Matenano	0	1.000	60.517
600174	Rifacimento rete fognaria nella zona artigianale PIP 3 e collegamento al collettore Basso Tronto	Spinetoli	135	1.000	600.000
600178	Estensione rete fognaria in Via Stradella - Villa Ciarulli per allacciare diverse utenze	Spinetoli	0	1.000	272.238
600179	Estensione rete fognaria in Via Fiobbo nella località San Pio X per allacciare diverse utenze	Spinetoli	0	1.000	45.982
600180	Rifacimento condotta adduttrice serbatoio Tronzano	Venarotta	0	0	135.620
600183	Intervento di manutenzione straordinaria finalizzato all'efficientamento della linea fanghi del depuratore di Via Brodolini	San Benedetto del Tronto	0	0	604.667
600186	Interventi fognari vari a servizio del comune di Offida - località S. Barnaba - Stralcio "A"	Offida	12.462	0	591.371
600186	Interventi fognari vari a servizio del Comune di Offida - nuovo tratto fognario in località Colle Taffone - Strada Collina Stralcio "B"	Offida	0	0	356.165
600204	Rifacimento linee acquedottistica e fognaria (acque nere) in via Zacchiroli, via V. Veneto e Via Piave nel Comune di Castignano in occasione del rifacimento della pavimentazione da parte dell'Amministrazione Comunale	Castignano	0	0	192.846
600210	Rifacimento della rete fognaria di Ascoli Piceno (corso Mazzini, piazza Roma e zone limitrofe) via Tebaldeschi	Ascoli Piceno	0	0	173.330
600212	Sostituzione condotte idriche a servizio della frazione Col Martese e rifacimento degli allacci alle utenze	Montefortino	0	0	168.747
600214	Interventi per la messa in sicurezza degli scarichi in ambiente rilevati, quindi attività di sistemazione dello scarico al fine di limitare i danni a fossi/torrenti attività propedeutica prima della realizzazione dei collettori fognari	AATO - Aggregazione Globale	60.000	2.000	500.000
600216	Studio per la realizzazione della variante di tracciato nel tratto montano dell'acquedotto Pescara di Arquata	AATO - Aggregazione Globale	0	0	38.096
600219	Studi di ricerca fonti approvvigionamento idrico per l'individuazione di nuove fonti a scopo potabile (Monti della Laga, Trisungo e Talvacchia)	AATO - Aggregazione Globale	81.750	2.000	500.000
600220	Manutenzione straordinaria dell'impianto di depurazione di San Benedetto del Tronto per l'adeguamento alle N.T.A. del Piano di Tutela delle Acque -1 Stralcio	San Benedetto del Tronto	0	1.000	1.500.000
600248	Primo Stralcio - Collettore di Fondo Valle lungo Ete vivo nei comuni di Ponzano di Fermo, Monte Giberto, Grotazzolina e Fermo	Grotazzolina, Ponzano di Fermo, Montegiberto	0	0	1.062.577
600248	Secondo Stralcio - Collettore di fondo valle lungo Ete vivo nel comune di Ponzano di Fermo	Grotazzolina, Ponzano di Fermo, Montegiberto	0	0	811.594
600248	Terzo Stralcio - Adeguamento impianto di Capparuccia alla potenzialità di 4000 A.E. nel Comune di Grotazzolina	Grotazzolina, Ponzano di Fermo, Montegiberto	0	0	299.128
600255	Interventi per il completamento e l'ottimizzazione della rete fognaria nera e/o mista della zona di Via Val Tiberina	San Benedetto del Tronto	0	0	1.425.889
600259	Interventi urgenti per la risoluzione delle criticità degli impianti di trattamento reflui nel comune di Cossignano - 2° stralcio - collettore e impianto di sollevamento in zona S. Francesco. (ex 1867, 822, 823 e 1431)	Cossignano	0	0	106.615

600260	Collettore di fondovalle tra la frazione Ponte Tesino ed il Comune di Rotella 1 Stralcio	AATO - Aggregazione Globale	7.353	0	1.507.631
600261	Realizzazione di stazione di pompaggio e rete fognaria acque nere in località campo sportivo zona Rocchetta	Castorano	0	0	200.000
600262	Rifacimento rete idrica ed acque nere Capo di Termini	Ripatransone	0	0	39.125
600270	Realizzazione rete fognaria nelle frazioni di Colle Taffone e San Barnaba - Stralcio D)	Offida	0	0	223.001
601000	Istallazione misuratori di portata in corrispondenza degli allacci dei collettori comunali al collettore Piceno Consind	Ascoli Piceno	0	0	169.976
601002	Dismissione depuratori di Castignano ed altri e collettamento al Collettore Tesino ad eccezione di Icona risolto con id 1428	Castignano	2.000	10.000	850.000
601003	Dismissione depuratore Fonte Arrigo di Montalto delle Marche e Patrignone, completamento collettore fino alla vallata del Tesino ed istallazione di un trattamento di depurazione provvisorio (in attesa della realizzazione Fondo Valle)	AATO - Aggregazione Globale	0	0	174.474
601004	Sistemazione e completamento impianti di depurazione comune di Amandola (Pian di Contro, San Cristoforo e MonteVidon Combatte San Procolo)	Amandola	5.000	2.000	100.000
601005	Adeguamento impianti di depurazione > di 199 AE alle norme del PTA (Ambro di Montefortino, Aso di Lapedona, Moresco Montefiore Corta, Montegibbro San Michele Fonte sole e Fonte Vecchia, Venangrande, Amandola Callugo, Montottone.)	AATO - Aggregazione Globale	0	135.000	400.000
601006	Intervento su depuratore San Vincenzo di Acquaviva	Acquaviva Picena	0	315.000	960.000
601007	Interventi strutture murarie e metalliche e adeguamento sicurezza depuratori > 10.000 AE	AATO - Aggregazione Globale	0	2.000	500.000
601008	Interventi sulle strutture murarie e metalliche del depuratore di Ascoli Piceno e realizzazione di sezione di filtrazione finale (Adeguamento Pta del depuratore di Ascoli Piceno - 2 Stralcio -	Ascoli Piceno	230.000	0	2.118.839
601008	Realizzazione fabbricato ad uso spogliatoio, ufficio e riunioni operai - Depuratore Marino del Tronto	Ascoli Piceno	0	0	74.690
601009	Interventi finalizzati alla riduzione dei fanghi di depurazione sugli impianti > di 10.000 AE - I STRALCIO -	AATO - Aggregazione Globale	30	180.000	800.000
601010	Interventi finalizzati alla riduzione dei costi energetici o produzione energia elettrica sugli impianti di depurazione e riduzione consumo prodotti chimici - I STRALCIO-	AATO - Aggregazione Globale	0	0	462.331
601010	Efficientamento stabilizzazione aerobica depuratore Santa Maria di Comunanza	Comunanza	0	0	5.215
601010	Fornitura in opera e manutenzione "chiavi in mano" di Analizzatori di reflui in ingresso e in uscita ai depuratori di Grottammare - S. Leonardo e Fermo - Basso Tenna	AATO - Aggregazione Globale	0	120.000	660.000
601010	Fornitura in opera e manutenzione "chiavi in mano" di Analizzatori di reflui in ingresso e in uscita ai depuratori di Fermo - Lido di Fermo e Taffetani - Cupramarittima	AATO - Aggregazione Globale	0	20.000	250.000
601011	Interventi per realizzazione telecontrollo su impianti di depurazione con trattamento biologico ubicati in zone ambientalmente sensibili - I STRALCIO -	AATO - Aggregazione Globale	0	40.000	200.000
601012	Istallazione di gruppi elettrogeni presso gli impianti di depurazione sollevamenti più significativi - I STALCIO -	AATO - Aggregazione Globale	0	90.000	575.000
601013	Studio per realizzazione di vasche di laminazione e prima pioggia sui collettori fognari	AATO - Aggregazione Globale	19.800	30.000	300.000
601015	Adeguamento alle norme di sicurezza manufatti reti	AATO - Aggregazione Globale	0	10.000	400.000

601018	Adeguamento ed efficientamento processistico del depuratore di Salvano nel Comune di Fermo	AATO - Aggregazione Globale	0	0	800.000
601023	Estensioni telecontrollo nodi acquedotto - Zona Operativa Ascoli Piceno	Zona Ascoli	0	1.000	470.000
601024	Estensioni telecontrollo nodi acquedotto - Zona Operativa Ascoli Piceno e Comunanza	Zona Comunanza	0	0	300.265
601025	Estensioni telecontrollo nodi acquedotto - zona Operativa San Benedetto del Tronto	Zona San Benedetto	0	40.000	450.000
601026	Estensioni telecontrollo nodi acquedotto - Zona Operativa Fermo	Zona Fermo	0	0	257.119
601028	Incremento della capacità disperdente di n.14 impianti di protezione catodica a corrente impressa esistenti	AATO - Aggregazione Globale	0	0	94.269
601029	Budget minimale per l'esecuzione di manutenzione straordinaria su apparecchiature elettromeccaniche e telecontrollo	AATO - Aggregazione Globale	131.194	90.000	5.450.000
601031	Interventi di studio e monitoraggio opere di captazione principali e impianti di soccorso	Montemonaco	47.920	38.000	768.000
601033	Manutenzione straordinaria galleria Ascensione 2° stralcio	AATO - Aggregazione Globale	0	0	323.866
601034	Ricerca risorse idriche nella zona del Monte Ascensione	AATO - Aggregazione Globale	0	0	421.606
601035	Acquisizione manufatti e relativi accatastamenti	AATO - Aggregazione Globale	84.423	2.000	2.500.000
601036	Adeguamento degli scarichi dei depuratori esistenti alle prescrizioni delle amministrazioni provinciali	AATO - Aggregazione Globale	0	10.000	800.000
601038	Studio per la dismissione impianti di depurazione nel Comune di Moresco	Moresco	2.000	2.000	200.000
601041	Nuovi Allacci 2014-2032	AATO - Aggregazione Globale	300.000	200.000	4.000.000
601044	Manutenzione straordinaria dei ponti-canale fognari e degli accessi alle gallerie esistenti lungo il collettore principale nel Comune di Ascoli Piceno - 2° stralcio	Ascoli Piceno	25.637	0	272.308
601044	Manutenzione straordinaria dei ponti-canale fognari e degli accessi alle gallerie esistenti lungo il collettore principale nel Comune di Ascoli Piceno - Galleria Carbon	Ascoli Piceno	70.600	0	521.994
601044	Manutenzione straordinaria dei ponti-canale fognari e degli accessi alle gallerie esistenti lungo il collettore principale nel Comune di Ascoli Piceno - 2° stralcio - Lavori Integrativi	Ascoli Piceno	0	0	23.879
601046	Rifacimento condotta idrica di adduzione nel tratto dall'abitato di Santa Maria a Corte al serbatoio San Benedetto di Folignano	Folignano	0	0	80.235
601047	Potenziamento dell'impianto di depurazione di Contrada San Leonardo da 35.000 a 45.000 AE nel Comune di Grottammare - 2 Stralcio	Grottammare	0	0	1.500.000
601048	Interventi per la separazione delle reti miste nel territorio comunale 1° stralcio	Monteprandone	0	0	852.295
601049	Sistemazione rete fognaria zona Nord/Ovest (Zone Ballarin, Leoni ed Ascolani)	San Benedetto del Tronto	343.272	536.670	2.500.000
601050	Manutenzione straordinaria dell'impianto di depurazione di San Benedetto del Tronto per l'adeguamento alle N.T.A. del Piano di Tutela delle Acque - 2 Stralcio	San Benedetto del Tronto	315.674	900.000	3.700.000
601051	Realizzazione nuovo sistema di trattamenti finali presso l'impianto di depurazione di San Benedetto del Tronto	San Benedetto del Tronto	360.000	45.000	1.500.000
601052	Collettore di fondo valle tra la frazione Ponte Tesino ed il Comune di Rotella - 2° stralcio	AATO - Aggregazione Globale	20.838	0	993.171
601053	Potenziamento ed adeguamento dell' impianto di depurazione di Santa Maria Goretti di Offida 2 Stralcio	Offida	439.825	180.000	1.000.000

601056	Realizzazione di condotte alimentatrice e interventi acquedottistici vari nei comuni di Acquaviva Picena, Montepandone e San Benedetto del Tronto - 1° Stralcio - Adduttrice e primo tratto distributrice	Montepandone	0	0	576.801
601056	Realizzazione di condotte alimentatrice e interventi acquedottistici vari nei comuni di Acquaviva Picena, Montepandone e San Benedetto del Tronto - 2° Stralcio sub 1 - distributrice su SP e allacci	Montepandone	0	0	826.355
601056	Realizzazione di condotte alimentatrice e interventi acquedottistici vari nei comuni di Acquaviva Picena, Montepandone e San Benedetto del Tronto - 2° Stralcio sub 2 - Serbatoio e camera di manovra	Montepandone	42.959	45.000	680.000
601056	Realizzazione di condotte alimentatrice e interventi acquedottistici vari nei comuni di Acquaviva Picena, Montepandone e San Benedetto del Tronto - 3° Stralcio - Sostituzione fibrocemento e distributrici	Montepandone	160.000	81.000	380.000
601057	Realizzazione di serbatoio, di condotta distributrice e dei relativi allacci nelle Località Pescaretta, Morteto e Annunziata del Comune di Ascoli Piceno per carenza idrica	Ascoli Piceno	0	0	356.456
601058	Realizzazione di nuovo serbatoio in Contrada Taffone del Comune di Offida per eliminare allacci diretti sulla condotta adduttrice e realizzazione tratto condotta distributrice con relativi allacci	Offida	16.972	30.000	400.000
601059	Realizzazione serbatoio e condotte distributrici in Contrada Monte Renzo del Comune di San Benedetto del Tronto	San Benedetto del Tronto	42.927	216.000	1.000.000
601061	Realizzazione di serbatoio e nuove condotte distributrici in località Montecalvo del Comune di Appignano del Tronto per eliminare allacci su linea adduttrice	Appignano del Tronto	50.030	113.429	180.000
601066	Interventi sulla rete idrica in diverse zone del Comune di Rotella	Rotella	0	0	100.000
601069	Sostituzione della condotta idrica e degli allacci in Contrada Monti, Contrada Rigo, Contrada San Giorgio, Contrada Sant'Emidio nel Comune di Montalto delle Marche	Montalto delle Marche	0	0	100.000
601071	Realizzazione impianti di depurazione (filtri percolatori) a servizio delle frazioni di San Procolo e Molino nel Comune di Monte Vidon Combatte	Monte Vidon Combatte	5.000	2.000	200.000
601073	Costruzione di rete di raccolta acque reflue urbane zona industriale Passo	Comunanza	0	0	75.000
601073	Costruzione impianto di trattamento acque reflue urbane zona industriale Passo	Comunanza	0	0	175.000
601074	Rifacimento delle condotte distributrici e dei relativi allacci in alcune vie del centro storico del Comune di Spinetoli e in località Pagliare; Rifacimento tratto condotta distributrice e relativi allacci in Via Salaria (davanti ex Puglia) causa frequenti rotture	Spinetoli	0	0	108.614
601076	Realizzazione di collettore per raccogliere i reflui della zona Campo Sportivo; sostituzione di condotte acque nere in zona Aso del Comune di Ortezzano	Ortezzano	0	0	141.300
601077	Estensione della rete fognaria in zona Curretta / San Pietro (verso sud) nel Comune di Servigliano; Interventi di risanamento della fognatura zona fuori circoscrizione del comune di Servigliano	Servigliano	7.017	2.500	340.000
601078	Realizzazione di impianto di telecontrollo per centraline protezione catodica	AATO - Aggregazione Globale	0	10.000	250.000
601079	Estensione del collettore fognario nella zona della lottizzazione Conti e potenziamento del sollevamento a valle nel Comune di Belmonte Piceno; Estensione della rete fognaria nella zona sud del capoluogo nel Comune di Belmonte Piceno	Belmonte Piceno	0	0	210.000
601080	Potenziamento condotta adduzione in arrivo al serbatoio Tinello; potenziamento condotta adduzione per serbatoio Palombarone di Comunanza in arrivo dal serbatoio Tinello; potenziamento linea da Serbatoio Palombarone a Via della	Comunanza	6.000	10.000	280.000

	Libertà; Sostituzione adduzione per serbatoio Polveriera				
601081	Sostituzione della condotta idrica e dei relativi allacci in: Via Matteotti, Via Contrada Fosso Nuovo, Contrada Montetinello del Comune di Monteprandone	Monteprandone	0	2.000	200.000
601082	Interventi sulla rete fognaria in diverse zone del Comune di Rotella	Rotella	8.469	2.000	270.000
601083	Interventi sulla rete idrica in diverse zone del Comune di Servigliano	Servigliano	0	0	150.000
601084	Interventi sulla rete idrica in diverse zone del Comune di Colli del Tronto	Colli del Tronto	74.850	0	110.915
601088	Realizzazione di nuovo serbatoio in località San Martino (Zona industriale) nel Comune di Amandola e relative condotte	Amandola	1.926	1.000	219.700
601090	Dismissione impianto di depurazione e realizzazione di una stazione di sollevamento in zona campo sportivo nel Comune di Castignano	Castignano	9.200	10.000	300.000
601091	Realizzazione di nuovo serbatoio, impianto di sollevamento e condotte distributrici a servizio delle zone non ancora servite delle Località Agore e Rocchetta del Comune di Acquasanta Terme	Acquasanta Terme	20.000	0	241.210
601093	Rifacimento condotta distributrice ed allacci in: località Montotto; nel tratto di Strada Provinciale in Contrada Montone, in via Visconti d'Oleggio, in via Adami e via Girardi nel Comune di Fermo	Fermo	27.980	1.000	309.400
601094	Realizzazione di serbatoio e sostituzione della distribuzione a servizio dell' Acquedotto Faete nel Comune di Arquata del Tronto e condotta di soccorso con impianto di sollevamento per alimentare l'Acquedotto Spelonga	Arquata del Tronto	0	0	273.255
601095	Interventi sulla rete idrica in diverse zone del Comune di Grottazzolina	Grottazzolina	0	0	80.000
601095	Interventi sulla rete fognaria in diverse zone del Comune di Grottazzolina	Grottazzolina	15.000	109.800	137.000
601096	Rifacimento di condotta distributrice e di allacci in: Via Oberdan e zone limitrofe, viale della Vittoria, Via Sauro, Via Properzi, Via Petrarca, Via Pirandello, Via Michelangelo del Comune di Porto San Giorgio	Porto San Giorgio	0	45.000	439.014
601097	Realizzazione di nuovi serbatoi: località Isola San Biagio, località Vallegrascia, a servizio dell' Acquedotto Colle Regnone; a servizio dell' Acquedotto Rocca, nel Comune di Montemonaco	Montemonaco	0	0	318.400
601098	Rifacimento della condotta idrica e dei relativi allacci nelle Contrade: Cabbiano; Penne; San Michele e Castellano; Sant'Imero, Colle Vecchio, Colle di Guardia; Fonte Maggio; nel Comune di Ripatransone	Ripatransone	0	1.000	225.362
601098	Rifacimento della condotta idrica e dei relativi allacci nelle Contrade: Cabbiano; Penne; San Michele e Castellano; Sant'Imero, Colle Vecchio, Colle di Guardia; Fonte Maggio; nel Comune di Ripatransone 2° Stralcio	Ripatransone	67	1.000	179.890
601098	Completamento lavori acquedottistici nelle Contrade Petrella e Quercia Ferrata nel Comune di Ripatransone	Ripatransone	3.800	20.000	172.146
601099	Realizzazione di tratto fognario nella zona del Centro Religioso nel Comune di Porto San Giorgio; rifacimento del collettore fognario Via A. Caro nel Comune di Porto San Giorgio	Porto San Giorgio	0	22.500	468.600
601100	Raddoppio collettore fognario in Via XXIV Maggio - 1° stralcio	Monteprandone	1.489	0	178.102
601103	Sostituzione reti idriche in diverse località nel Comune di Comunanza	Comunanza	0	0	303.388
601103	Sostituzione reti fognarie in diverse località nel Comune di Comunanza	Comunanza	70.000	1.000	86.612
601104	Realizzazione di nuovo serbatoio, adduzione e distribuzione in Località Cerretana del Comune di Montefortino	Montefortino	0	1.000	520.000

601105	Realizzazione di collettori per eliminazione di n. 2 impianti di depurazione a ossidazione biologica - Cossignanese 650 ab/eq - Montevermine 300 ab/eq; Collettore da Contrada Monte Cucco al Collettore di fondo valle nel Comune di Carassai	Carassai	787	1.000	677.000
601106	Realizzazione di un impianto di depurazione a fanghi attivi nel capoluogo con relativa rete di raccolta e trasporto nel Comune di Montemonaco (Capoluogo e S. Giorgio all'Isola). Realizzazione idonea strada di accesso fosse Imhoff Pignotti, stradone C1C2	Montemonaco	706	2.000	756.600
601108	Budget minimale Acquedotto 2018-2019	AATO - Aggregazione Globale	0	0	1.071.778
601110	Budget minimale Fognatura 2018-2019	AATO - Aggregazione Globale	0	0	2.250.217
601111	Realizzazione depuratore a fanghi attivi a servizio del Capoluogo e delle frazioni in località Ponte S. Giacomo di Montefortino ed eliminazione impianti Madonna della Pace (AE 350) e Fosso Rio (AE 350) - potenziamento condotta in Via Madonna della Pace	Montefortino	405.337	425.000	1.600.000
601113	Budget minimale depurazione 2018-2019	AATO - Aggregazione Globale	0	0	1.366.795
601114	Potenziamento fino alla potenzialità di 70.000 AE del depuratore Basso Tenna nel comune di Fermo. 1° + 2° stralcio.	Fermo	36.681	180.000	9.840.000
601115	Budget minimale Acquedotto 2024-2032	AATO - Aggregazione Globale	0	0	9.496.651
601115	Budget minimale Acquedotto 2020-2023	AATO - Aggregazione Globale	470.000	400.025	2.200.000
601116	Budget minimale Fognatura 2024-2032	AATO - Aggregazione Globale	0	0	7.127.684
601116	Budget minimale Fognatura 2020-2023	AATO - Aggregazione Globale	660.000	581.782	3.250.000
601117	Budget minimale Depurazione 2024-2032	AATO - Aggregazione Globale	0	0	8.990.521
601117	Budget minimale Depurazione 2020-2023	AATO - Aggregazione Globale	550.613	394.781	2.200.000
601118	Realizzazione variante di tracciato condotta adduttrice Pescara d'Arquata" tratto Capodacqua Borgo	AATO - Aggregazione Globale	594.070	3.000.000	45.450.000
601118	Realizzazione variante di tracciato condotta adduttrice Pescara d'Arquata" tratto Borgo - Nodo Ascensione	AATO - Aggregazione Globale	0	90.000	50.650.000
601119	Studio finalizzato alla realizzazione di un sistema per il trattamento finale dei fanghi prodotti dai depuratori dell'ATO 5	AATO - Aggregazione Globale	0	2.000	50.000
601120	Rifacimento fogne zona San Michele	Cossignano	27.270	1.000	93.000
601121	Interconnessione acquedottistica tra le reti delle ATO 3-4-5	AATO - Aggregazione Globale	3.911.326	0	6.100.000
601122	Realizzazione filtro percolatore in zona Madonnina (Capradosso)	Rotella	187	2.000	100.000
601123	Realizzazione di nuovi collettori fognari in Cda Monte Cretaccio e Cda Fosso dei Galli	San Benedetto Montepandone	109.734	95.365	240.000
601124	Interventi sulla rete idrica in diverse zone del Comune di Massignano	Massignano	0	0	80.000
601125	Consolidamento statico impianto depurazione in C.da Molino	Monterubbiano	405	1.000	146.273
601128	Variante condotta fognaria in Cda Olmo	Castorano	0	0	120.417
601129	Miglioramenti impianto di soccorso Campofilone	Campofilone	3.033	2.000	300.000
601130	Contrada Camera sostituzione condotta idrica	Fermo	17.583	1.000	255.000

601131	Sanatoria di n. 3 scarichi in ambiente nel Comune di Fermo. (San Girolamo - Montotto - Montone)	Fermo	8.550	20.000	750.000
601132	Manutenzione straordinaria impianti trattamento minori e sollevamenti nel Comune di Acquasanta	Acquasanta Terme	0	0	383.320
601133	Adeguamento alle norme di sicurezza depuratori - Acquisto Attrezzature	AATO - Aggregazione Globale	2.315	40.000	400.000
601135	Interventi sulla rete fognaria legati alla dismissione dell'impianto di Molino e dell'impianto di Grottazzolina e realizzazione di eventuali nuovi scolmatori	Grottazzolina	0	0	315.000
601135	Dismissione impianti di Molino e di Grottazzolina	Grottazzolina	5.000	2.000	135.000
601137	Potenziamento condotta distributrice idrica e realizzazione rete fognaria in località Vallesenzana (fino a zona casa di Giobbe)	Ascoli Piceno	6.398	1.000	490.200
601138	Manutenzione straordinaria dei depuratori <10.000 AE e adeguamento alle norme del PTA	AATO - Aggregazione Globale	0	2.000	150.000
601139	Località San Michele - sostituzione collettore fognario su fosso	Fermo	100.000	216.138	560.000
601140	Potenziamento adduttrice serbatoio Bitossi (stacco da linea Piattelli-Monte Renzo)	Monteprandone	106.526	1.000	500.000
601141	Manutenzioni straordinarie sedi	AATO - Aggregazione Globale	171.101	309.245	1.795.746
601142	Rifacimento della rete idrica lungomare e zone limitrofe del Comune di San Benedetto del Tronto	San Benedetto del Tronto	0	0	463.495
601142	Rifacimento delle condotte idriche nel lungomare del comune di San Benedetto del Tronto e delle reti idriche e fognarie a servizio delle zone limitrofe - lavori aggiuntivi: sostituzione e rifacimento condotte idrica e fognaria in via San Francesco nel Comune di S. Benedetto Del Tronto	San Benedetto del Tronto	0	0	44.929
601143	Realizzazione di collettori fognari, in zona chiesa Gran Madre di Dio, Via San Martino nel Comune di Grottammare, nell'ambito del programma di miglioramento ed ottimizzazione mediante separazione, sdoppiamento ed allontanamento progressivi della rete fognaria esistente, a norma dell'art. 41 comma 4 delle NTA del PTA della Regione Marche	Grottammare	640.640	1.000	1.200.000
601144	Completamento dei piani 4° e 5° della sede legale della CIIP spa	Ascoli Piceno	0	0	1.035.498
601145	Acquedotto del Pescara - Interventi urgenti a seguito del sisma su condotte e manufatti nella zona di Pescara del Tronto	AATO - Aggregazione Globale	168	225.289	1.650.000
601145	Acquedotto del Pescara - Interventi urgenti a seguito del sisma su manufatti nella zona di Capodacqua	AATO - Aggregazione Globale	105.490	1.000	707.225
601145	Acquedotto del Pescara - Manutenzione straordinaria di condotte e manufatti in zone varie	AATO - Aggregazione Globale	83.000	0	2.350.000
601146	Collettore da Capparuccia a Basso Tenna	Ponzano di Fermo	91.126	87.192	1.454.859
601147	Dismissioni impianti di depurazione comuni di Massignano e campofilone e collettamento al nuovo impianto di depurazione di Altidona	Massignano, Campofilone	20.000	45.000	1.800.000
601148	Lavori di estensione e completamento rete fognaria del comune di Fermo - II lotto funzionale - III stralcio - realizzazione del collettore denominato autoparco del comune di Fermo	Fermo	0	1.000	350.000
601150	Manutenzioni a manufatti per danni sisma	AATO - Aggregazione Globale	245.357	398.000	2.500.000
601151	Impianto di soccorso a servizio di Ascoli Piceno. Realizzazione campo pozzi, condotta di adduzione e relativa vasca di carico in località Ascensione	AATO - Aggregazione Globale	0	0	300.000
601151	Impianto di soccorso a servizio di dell'Ambito numero 5. Realizzazione campo pozzi, condotta di adduzione e relativa vasca di carico in località Acquasanta	AATO - Aggregazione Globale	0	0	4.500.000

601151	Linea Gerosa - Potabilizzatore Casa cantoniera TR01-PTB01 (Potabilizzatore Gerosa)	AATO - Aggregazione Globale	284.151	4.500.000	28.415.107
601151	Impianti di soccorso a servizio di dell'Ambito numero 5. Realizzazione potabilizzatore e relative condotte di adduzione in località Funti da invaso di Talvacchia.	AATO - Aggregazione Globale	0	2.000	500.000
601152	Investimenti su distributrici, collettori e manufatti SII nei 33 Comuni del cratere	AATO - Aggregazione Globale	454.165	545.227	19.663.452
601153	Interventi straordinari per eventi calamitosi 2020-2032	AATO - Aggregazione Globale	0	0	2.000.000
601154	Budget Manutenzioni Acquedotto 2033-2047	AATO - Aggregazione Globale	0	0	5.421.408
601154	Budget Manutenzioni Fognatura 2033-2047	AATO - Aggregazione Globale	0	0	12.074.759
601154	Budget Manutenzioni Depurazione 2033-2047	AATO - Aggregazione Globale	0	0	9.528.821
601155	Realizzazione e sostituzione condotte distributrici e relativi allacci in Via Roma, Via Salaria tra Via Olmo e rotonda Offida, Via Po e potenziamento rete idrica in località Villa Sambuco partendo da Via Leopardi nel Comune di Castel di Lama - Comuni di Castel di Lama e Ascoli Piceno	Castel di Lama	0	0	204.740
601156	Rifacimento della linea fognaria a servizio della Zona Sentina del Comune di San Benedetto del Tronto nei tratti che vanno dagli impianti di sollevamento esistenti in tale zona al depuratore di Via Brodolini - Rifacimento reti fognarie zona Sentina	San Benedetto del Tronto	20.000	126.000	400.000
601157	Sostituzione elettropompe di sollevamento fognario	AATO - Aggregazione Globale	121.366	45.000	600.000
601158	Sostituzione filtri percolatori nel comune di Acquasanta Terme	Acquasanta Terme	149	2.000	248.800
601159	Realizzazione nuovo serbatoio Collevalle per utenze collegate direttamente a partitore	Grottammare	4.000	10.000	250.000
601160	Interventi sulla rete idrica in diverse zone del Comune di San Benedetto del Tronto	San Benedetto del Tronto	32.811	243.000	1.200.000
601160	Interventi sulla rete fognaria in diverse zone del Comune di San Benedetto del Tronto	San Benedetto del Tronto	0	2.000	1.500.000
601161	Messa in sicurezza e manutenzione straordinaria linea fognaria sul fiume Tesino - 1° stralcio	Grottammare Ripatransone	0	2.000	1.040.000
601162	Rifacimento serbatoio e condotte idriche distributrici in c.da Visciola nel comune di Ripatransone	Ripatransone	3.000	10.000	350.000
601163	Estensione collettore fognario per sanatoria singoli scarichi fognari zona Vallasciano (RIF. SANTINI GALLUCCI)	Fermo	35.427	100.426	255.000
601163	Completamento sostituzione condotta idrica Part. Riccio - S. Elisabetta	Fermo	94.192	31.914	130.000
601164	Potenziamento e sostituzione delle condotte di adduzione	Fermo	25.275	180.000	650.000
601166	Realizzazione collettore fognario a servizio edifici lungo SS4 Salaria ad Est di Pagliare del Tronto	Spinetoli	3.000	10.000	280.000
601167	Potenziamento del potabilizzatore di Fosso dei Galli e della rete idrica di distribuzione	AATO - Aggregazione Globale	0	75.000	1.080.434
601168	Estensione rete idrica - località Palombare	Ascoli Piceno	12.611	20.000	780.000
601169	Rifacimento linea distributtrice - Colonnata Alta	Ascoli Piceno	3.369	1.000	185.521
601171	Interventi vari sulle reti idriche nel Comune di Castel di Lama	Castel di Lama	140.000	142.993	560.000
601171	Interventi vari sulle reti fognarie nel Comune di Castel di Lama	Castel di Lama	140.000	54.000	200.000

601174	Interconnessione fra linea distributrice serbatoi Eusebi e Citeroni - bivio Offida su SS4	AATO - Aggregazione Globale	5.000	10.000	350.000
601175	Estensione linea distributrice lungo via della Bonifica - area industriale - Ascoli Piceno	Ascoli Piceno	5.000	20.000	220.000
601176	Realizzazione nuovo serbatoio a servizio della frazione Capradosso - Comune di Rotella	Rotella	105.225	69.300	250.000
601177	Interventi sulla rete idrica in diverse zone del Comune di Ascoli Piceno	Ascoli Piceno	90.777	26.476	1.000.000
601177	Interventi sulla rete fognaria in diverse zone del Comune di Ascoli Piceno	Ascoli Piceno	150.175	30.000	750.000
601177	Sostituzione condotte idriche nel comune di Ascoli Piceno - Stralcio Via Panichi	Ascoli Piceno	0	2.000	45.000
601177	Sostituzione condotte fognarie nel comune di Ascoli Piceno - Stralcio Via Panichi	Ascoli Piceno	0	0	45.000
601178	Verifica e adeguamento impianti elettrici, di potenza e di automazione, degli impianti gestiti dalla CIIP S.p.A. - Zona Operativa Ascoli Piceno e Comunanza	AATO - Aggregazione Globale	0	15.000	900.000
601179	Intervento di consolidamento - rifacimento partitore Gaico	Roccafluvione	34.858	0	285.990
601180	Rifacimento condotta adduttrice da Cerqueto a Bovecchia (San Giovanni) - 1500 ml / Spostamento condotta in frana vicino serbatoio Ciarpellesco MANUF00553 (750 ml)	Roccafluvione	9.137	1.000	183.829
601181	Potenziamento e sostituzione linea distributrice e rifacimento allacci nel comune di Amandola	Amandola	86.269	297.900	604.000
601182	Sostituzione condotte idriche in c.da Canniccio Monterubbiano e via Forti di Moresco	Monterubbiano Moresco	2.186	1.000	127.125
601183	Interventi sulla rete fognaria in diverse zone del Comune di Monterubbiano	Monterubbiano	5.000	2.000	100.000
601184	Sostituzione adduzione da Petritoli a Monte Giberto e sostituzione distributrice da Petritoli a Ponzano di Fermo	AATO - Aggregazione Globale	0	0	1.005.000
601185	Interventi sulla rete fognaria nel comune di S Vittoria in Matenano	Santa Vittoria in Matenano	734	22.500	565.000
601186	Interventi sulla rete idrica in diverse zone del Comune di Fermo	Fermo	76.009	56.500	815.000
601186	Interventi sulla rete fognaria in diverse zone del Comune di Fermo	Fermo	25.000	36.000	840.000
601187	Verifica e adeguamento impianti elettrici, di potenza e di automazione, degli impianti gestiti dalla CIIP S.p.A. - Zona Operativa Fermo	AATO - Aggregazione Globale	0	15.000	900.000
601188	Verifica e adeguamento impianti elettrici, di potenza e di automazione, degli impianti gestiti dalla CIIP S.p.A. - Zona Operativa San Benedetto del Tronto	AATO - Aggregazione Globale	0	15.000	900.000
601189	Realizzazione di piezometri a scopo idropotabile nelle zone di Foce di Montemonaco, del Monte dell'Ascensione e di Capodacqua, manutenzione sorgente Rocca a sostegno della sorgente di Foce di Montemonaco	AATO - Aggregazione Globale	0	1.000	1.400.000
601190	Sostituzione collettore fognario da Castignano a collettore Tesino	Castignano	30.000	10.000	2.360.000
601191	REALIZZAZIONE SISTEMA DI TRATTAMENTO E LAVAGGIO DEL MATERIALE INERTE PROVENIENTE DALLA PULIZIA DELLE CONDOTTE FOGNARIE E DEI SOLLEVAMENTI RICADENTI NELL'AMBITO TERRITORIALE	AATO - Aggregazione Globale	0	2.000	100.000
601192	Dismissione piccoli impianti Rotella e Montedinove	Montedinove	0	20.000	661.375
601193	Messa in sicurezza linea fognaria sul torrente Menocchia - 1° stralcio	Massignano Montefiore dell'Aso	0	2.000	400.000
602000	Interventi sulla rete fognaria in diverse zone del Comune di Castel di Lama	Castel di Lama	17.000	2.000	387.800

602001	Interventi sulla rete idrica in diverse zone del Comune di Castel di Lama	Castel di Lama	0	0	100.000
602002	Interventi sulla rete idrica in diverse zone del Comune di Folignano	Folignano	102.524	0	700.000
602003	Interventi sulla rete idrica in diverse zone del Comune di Maltignano	Maltignano	194.745	297.695	565.000
602004	Interventi sulla rete fognaria in diverse zone del Comune di Massignano	Massignano	30.000	1.000	500.000
602005	Interventi sulla rete fognaria in diverse zone del Comune di Monteprandone	Monteprandone	0	0	865.000
602006	Realizzazione di impianti di depurazione in diverse zone del Comune di Roccafluvione	Roccafluvione	0	2.000	135.000
602007	Interventi sulla rete fognaria in diverse zone del Comune di Roccafluvione	Roccafluvione	0	0	385.000
602008	Interventi sulla rete idrica in diverse zone del Comune di Monterubbiano	Monterubbiano	5.000	2.000	300.000
602009	Interventi sulla rete fognaria in diverse zone del Comune di Castignano	Castignano	0	0	650.000
602010	Interventi sulla rete fognaria in diverse zone del Comune di Grottammare	Grottammare	87.239	36.000	905.000
602011	Interventi sulla rete fognaria in diverse zone del Comune di Montedinove	Montedinove	105.781	5.000	417.676
602012	Interventi sulla rete fognaria in diverse zone del Comune di Force	Force	0	2.000	159.500
602013	Interventi sulla rete idrica in diverse zone del Comune di Montefortino	Montefortino	25.000	0	535.000
602014	Realizzazione di filtri percolatori in diverse frazioni del Comune di Montegallo	Montegallo	0	2.000	375.000
602015	Interventi sulla rete idrica in diverse zone del Comune di Montelparo	Montelparo	0	5.000	210.000
602016	Interventi sulla rete idrica in diverse zone del Comune di Offida	Offida	28.556	186.579	257.500
602017	Interventi vari sulle reti fognarie nel Comune di Offida	Offida	71.965	79.974	675.000
602018	Interventi sulla rete idrica in diverse zone del Comune di Moresco	Moresco	0	2.000	442.000
602019	Interventi sulla rete idrica in diverse zone del Comune di Roccafluvione	Roccafluvione	0	0	382.000
602020	Manutenzione straordinaria dei serbatoi a servizio del Comune di Montefortino	Montefortino	0	0	386.500
602021	Interventi sulla rete fognaria in diverse zone del Comune di Monsampolo del Tronto	Monsampolo del Tronto	0	0	725.000
602022	Interventi sulla rete fognaria in diverse zone del Comune di Venarotta	Venarotta	0	0	220.000
602023	Interventi sulla rete idrica in diverse zone del Comune di Appignano del Tronto	Appignano del Tronto	0	0	337.000
602024	Interventi sulla rete fognaria in diverse zone del Comune di Appignano del Tronto	Appignano del Tronto	6.387	12.000	621.000
602025	Interventi su condotte adduttrici nella zona operativa di Comunanza	AATO - Aggregazione Globale	0	0	102.000
602026	Interventi sulla rete fognaria in diverse zone del Comune di Comunanza	Comunanza	40.192	303.492	480.000
602027	Interventi sulla rete fognaria in diverse zone del Comune di Colli del Tronto	Colli del Tronto	0	0	320.000
602028	Interventi sulla rete idrica in diverse zone del Comune di Acquasanta Terme	Acquasanta Terme	0	0	187.250
602029	Interventi sulla rete fognaria in diverse zone del Comune di Acquaviva Picena	Acquaviva Picena	0	0	295.000
602030	Separazione reti fognarie CONSIND	AATO - Aggregazione Globale	1.433.156	2.000.000	5.800.000

602031	Potenziamento condotta adduttrice tramite raddoppio tratto Polesio - Capradosso - Galleria Ascensione	AATO - Aggregazione Globale	0	0	400.933
602032	Realizzazione impianti di filtrazione presso i serbatoi principali nei comuni di Ascoli Piceno, Folignano e Maltignano	AATO - Aggregazione Globale	0	0	880.000
602034	Sostituzione condotta adduttrice tra Ficetola e Collevalle	AATO - Aggregazione Globale	10.000	10.000	190.000
602035	Delocalizzazione impianto di depurazione di Cupramarittima - Studio di Fattibilità	Cupra Marittima	0	2.000	250.000
602036	Manutenzione straordinaria depuratore "Campolungo" e impianti ex CONSIND	AATO - Aggregazione Globale	0	450.000	2.000.000
602037	Fornitura in opera di sistemi di disinfezione	AATO - Aggregazione Globale	46.039	0	518.000
602038	Fornitura in opera di sistemi per il riutilizzo delle acque depurate in ambito industriale	AATO - Aggregazione Globale	86.000	100.000	409.500
602039	manutenzione straordinaria ed efficientamento energetico del sistema di diffusione aria del depuratore Brodolini	AATO - Aggregazione Globale	100.000	135.000	355.000
602040	Manutenzione evolutiva del sistema di telecontrollo aziendale	AATO - Aggregazione Globale	22.265	80.000	520.000
602041	Intervento finalizzato allo studio di una controlroom gestionale	AATO - Aggregazione Globale	20.000	10.000	260.000
602042	Interventi ripristino sistemi depurativi a causa di dissesto idrogeologico	AATO - Aggregazione Globale	0	0	100.000
602043	Adeguamento degli scolmatori dei sollevamenti fognari alle norme del PTA	AATO - Aggregazione Globale	0	20.000	150.000
602044	Realizzazione di impianti di depurazione in diverse zone del Comune di Acquasanta Terme	Acquasanta Terme	0	2.000	210.000
602045	Interventi sulla rete fognaria in diverse zone del Comune di Acquasanta Terme per sanatoria scarichi in ambiente ai sensi dell'art. 80 delle NTA del PTA Regione Marche	Acquasanta Terme	0	2.000	350.000
602046	Realizzazione di impianti di depurazione in diverse zone del Comune di Amandola	Amandola	2.000	2.000	150.000
602047	Interventi sulla rete fognaria in diverse zone del Comune di Amandola per sanatoria scarichi in ambiente ai sensi dell'art. 80 delle NTA del PTA Regione Marche	Amandola	2.000	2.000	350.000
602048	Sostituzione condotta adduttrice da serbatoio Annunziata Nuovo a Villa Pigna vecchio e nuovo	AATO - Aggregazione Globale	59.283	99.577	2.570.000
602049	Realizzazione di impianti di depurazione in diverse zone del Comune di Montefortino	Montefortino	0	2.000	325.000
602050	Interventi sulla rete fognaria in diverse zone del Comune di Montefortino	Montefortino	0	2.000	175.000
602051	Verifica e sostituzione dei sistemi di controllo e riduzione delle emissioni odorigene	AATO - Aggregazione Globale	0	2.000	150.000
602052	Realizzazione variante fognaria Poggio di Bretta-Brecciarolo	ASCOLI PICENO	4.000	10.000	570.000
602053	Ampliamento serbatoio di Monteverde-Sostituzione condotte idriche per Via Oberdan, Via Mameli, Via Menotti, Via Pellico	Ascoli Piceno	5.460	20.000	725.000
602054	Sostituzione condotte fognarie su Via Oberdan e Via Mameli	Ascoli Piceno	13.238	10.000	450.000
602055	Sostituzione condotte idriche con allacci lungo SP93 nel Comune di Venarotta	Venarotta	0	0	260.000
602056	Rifacimento fognatura lungo SP93 nel Comune di Venarotta	Venarotta	0	0	310.000
602057	Ampliamento e sostituzione rete fognaria dal ponte sul Tronto a bivio Vallecchia_Località mozzano_Ascoli Piceno	Ascoli Piceno	5.000	2.000	210.000

602058	Sostituzione tratto di condotta fognaria da Viale Mediterraneo verso Castel Trosino	Ascoli Piceno	23.773	10.000	250.000
602059	Ampliamento di rete fognaria in località Villa Morganti nel Comune di Colli del Tronto	Colli del Tronto	0	0	110.000
602060	Interventi sulla rete idrica in diverse zone del Comune di Amandola	Amandola	0	0	80.000
602061	Rifacimento delle condotte idriche e allacci alle utenze e di un tratto di condotta fognaria lungo alcune vie nel comune di Amandola	AMANDOLA	2.000	10.000	315.000
602062	Linee acquedottistiche nuovo ospedale di Fermo - Località Campiglione	Fermo	3.850	22.500	313.000
602063	Linee fognarie nuovo ospedale di Fermo - Località Campiglione	Fermo	0	5.000	650.000
602064	Interventi sulla rete idrica in diverse zone del Comune di Ripatransone	Ripatransone	75.000	2.000	538.875
602065	Sostituzione condotta idrica su SP23 nel comune di Cossignano	Cossignano	1.500	2.000	250.000
602066	Interventi sulla rete idrica in diverse zone del Comune di Montefiore dell'Aso	Montefiore dell'Aso	0	2.000	343.750
602067	Sostituzione condotta adduttrice da Campo Pozzi Est - Monteprandone a potabilizzatore di Fosso dei Galli - 1° stralcio	AATO - Aggregazione Globale	20.020	0	384.939
602068	Potenziamento e dismissione di impianti di depurazione nel comune di Massignano	Massignano	0	0	107.205
602069	Realizzazione di impianto di sollevamento e ampliamento rete fognaria nei pressi di Via Ferretti - Comune Spinetoli	Spinetoli	3.000	10.000	165.000
602070	Sostituzione collettore fognario via collina	Porto San Giorgio	0	2.000	1.000.000
602071	Spostamento collettori fognari e relativa messa in sicurezza dei sollevamenti siti lungo l'arenile del Comune di Porto San Giorgio - 1° Stralcio	Porto San Giorgio	255.519	3.000	776.572
602072	Spostamento collettori fognari e relativa messa in sicurezza dei sollevamenti siti lungo l'arenile del Comune di Fermo	Fermo	0	22.500	100.000
602073	Pedaso nuova condotta di adduzione dal campo pozzi di campofilone al serbatoio di Pedaso	Pedaso	0	2.000	350.000
602074	Campofilone nuova condotta dal campo pozzi al serb Cossignani	Campofilone	0	2.000	550.000
602075	Interventi sulla rete idrica in diverse zone del Comune di Monte Leone di Fermo	Monteleone di Fermo	11.324	0	180.000
602076	Interventi sulla rete fognaria in diverse zone del Comune di Monte Leone di Fermo	Monteleone di Fermo	11.372	26.200	270.000
602078	Interventi sulla rete idrica in diverse zone del Comune di Porto San Giorgio	Porto San Giorgio	0	0	350.000
602078	Interventi sulla rete fognaria in diverse zone del Comune di Porto San Giorgio	Porto San Giorgio	5.000	2.000	300.000
602079	Sostituzione acquedotto via XX Settembre	Porto San Giorgio	0	0	120.000
602080	Sostituzione fognatura e sollevamenti via XX Settembre	Porto San Giorgio	0	0	180.000
602081	Realizzazione impianti di disinfezione sulle reti acquedottistiche gestite	AATO - Aggregazione Globale	0	2.000	800.000
602082	S. elisabetta raddoppio serbatoio e adduzione per serbatoio fiorani	Fermo	5.264	10.000	300.000
602083	Ricognizione e informatizzazione delle reti e manufatti afferenti il servizio idrico integrato. Servizio di rilievo delle reti idriche nel territorio dei comuni gestiti dalla CIIP spa	AATO - Aggregazione Globale	171.048	99.542	1.000.000

602084	Ricognizione e informatizzazione delle reti e manufatti afferenti il servizio idrico integrato. Servizio di rilievo delle reti fognarie nel territorio dei comuni gestiti dalla CIIP spa	AATO - Aggregazione Globale	89.154	30.000	1.000.000
602085	Studi, monitoraggi e interventi finalizzati alla predisposizione del Piano di Sicurezza delle Acque	AATO - Aggregazione Globale	30.000	45.000	500.000
602086	Interventi su condotte e manufatti idrici legati all'emergenza COVID-19	AATO - Aggregazione Globale	0	2.000	20.000
602087	Interventi su condotte e manufatti fognari legati all'emergenza COVID-19	AATO - Aggregazione Globale	0	2.000	20.000
602088	Interventi su impianti di depurazione acque reflue legati all'emergenza COVID-19	AATO - Aggregazione Globale	0	2.000	20.000
602089	Realizzazione interconnessione con altri gestori del SII	AATO - Aggregazione Globale	0	0	52.532
602090	Interventi di potenziamento e sostituzione delle condotte idriche e dei relativi manufatti nei comuni di Maltignano e Folignano	AATO - Aggregazione Globale	10.000	31.500	990.030
602091	Interventi sulla rete fognaria in diverse zone del Comune di Folignano	Folignano	0	26.730	200.000
602092	Fornitura in opera di sistemi per il riutilizzo delle acque depurate in ambito agricoltura e/o ambiente	AATO - Aggregazione Globale	85.000	80.000	370.000
602093	Interventi sulla rete idrica in diverse zone del Comune di Castignano	Castignano	0	45.000	100.000
602094	Realizzazione nuove condotte acquedottistiche per l'alimentazione del Nuovo Ospedale di Amandola - Pian di Contro	Amandola	10.000	152.100	250.000
602095	Realizzazione nuovo collettore fognario con relativo ponte-tubo per il collegamento del Nuovo Ospedale di Amandola - Pian di Contro al depuratore Pignotto	Amandola	11.548	583.200	900.000
602096	Acquisizione impianto di depurazione "Campolungo" e reti afferenti al servizio idrico integrato	AATO - Aggregazione Globale	1.825.524	0	1.825.524
602097	Interconnessione acquedottistica ATO - Impianto di Rilancio Nodo di Belmonte	AATO - Aggregazione Globale	0	2.000	3.500.000
602098	Potenziamento linea Montelparo Belmonte Piceno (TR06)	AATO - Aggregazione Globale	91.089	1.300.000	9.108.928
602099	Realizzazione impianto di filtrazione - Sorgente di soccorso campo pozzi Petritoli	AATO - Aggregazione Globale	0	24.500	512.000
602100	Consolidamento e/o sostituzione condotta alimentatrice serbatoio via Sardegna SBT posizionata nel fosso delle Fornaci	San Benedetto del Tronto	40.000	2.000	310.000
602101	INTERVENTI SU LINEA PESCARA A EST CASTIGNANO E SU RETI DISTRIBUZIONE COMUNI VARI	AATO - Aggregazione Globale	0	0	1.522.030
602102	PROGETTO ACQUE SORGIVE CAPTATE DALLA CIIP SPA. COORDINATORE PROF.NANNI	AATO - Aggregazione Globale	0	0	70.275
602103	REAL. COLLETTORI 3° LOTTO MONTALTO	Montalto delle Marche	0	0	282.722
538097_ex	Attività inerenti il rinnovo delle concessioni di derivazione delle sorgenti Foce di Montemonaco e Pescara d'Arquata	AATO - Aggregazione Globale	0	0	202.548
nuovo_id_10	Consolidamento statico dei ponti - tubo sulle linee acquedottistiche Pescara d'Arquata e Sibillini - COMPLETAMENTI - 1° STRALCIO	AATO - Aggregazione Globale	10.000	5.000	900.000
nuovo_id_100	Installazione "Case dell'acqua" nel territorio gestito	AATO - Aggregazione Globale	27.128	2.000	100.000
nuovo_id_101	Completamento separazione acque bianche area Consind	AATO - Aggregazione Globale	0	1.000	4.000.000
nuovo_id_11	Consolidamento statico dei ponti - tubo sulle linee acquedottistiche Pescara d'Arquata e Sibillini - COMPLETAMENTI - 2° STRALCIO	AATO - Aggregazione Globale	0	1.000	500.000
nuovo_id_12	Ottimizzazione del sistema di alimentazione e telecontrollo del gruppo sorgentizio di Capodacqua	AATO - Aggregazione Globale	0	1.000	100.000

nuovo_id_15	Realizzazione nuovo partitore di Colleguardia nel Comune di Appignano del Tronto ed ottimizzazione del sistema di adduzione esistente.	AATO - Aggregazione Globale	0	1.000	300.000
nuovo_id_16	Linea potabilizzatore Casa Cantoniera - Croce Casale (TR03)	AATO - Aggregazione Globale	98.791	1.450.000	9.879.132
nuovo_id_17	Sollevamento Tenna - linea fino a potabilizzatore Casa Cantoniera (TR02)	AATO - Aggregazione Globale	130.854	1.900.000	19.217.283
nuovo_id_18	ACQUA 4.0 - Opportunità per lo sviluppo integrato del territorio colpito dal sisma	AATO - Aggregazione Globale	0	790.000	3.120.000
nuovo_id_19	Realizzazione collettori fognari sulla Valdaso nei Comuni di Moresco e Lapedona	AATO - Aggregazione Globale	0	1.000	500.000
nuovo_id_20	Acquedotto del Pescara - Captazione acque sorgive da cava	AATO - Aggregazione Globale	0	90.000	500.000
nuovo_id_21	Interventi sulla rete idrica in diverse zone del Comune di Castorano	Castorano	31.469	1.000	100.000
nuovo_id_23	Realizzazione collegamenti fognari per il collettamento al depuratore di Santa Maria Goretti degli scarichi industriali esistenti	Offida	5.000	20.000	600.000
nuovo_id_24	Interventi sulla rete idrica in diverse zone del Comune di Cupra Marittima	Cupra Marittima	0	1.000	450.000
nuovo_id_25	Interventi sulla rete fognaria in diverse zone del Comune di Cupra Marittima	Cupra Marittima	0	1.000	100.000
nuovo_id_26	Realizzazione di impianti di depurazione in diverse zone del Comune di Carassai	Carassai	0	1.000	100.000
nuovo_id_27	Interventi sulla rete fognaria in diverse zone del Comune di Carassai per sanatoria scarichi in ambiente ai sensi dell'art. 80 delle NTA del PTA Regione Marche	Carassai	0	1.000	100.000
nuovo_id_28	Realizzazione di impianti di depurazione in diverse zone del Comune di Petritoli	Petritoli	0	1.000	100.000
nuovo_id_29	Interventi sulla rete fognaria in diverse zone del Comune di Petritoli per sanatoria scarichi in ambiente ai sensi dell'art. 80 delle NTA del PTA Regione Marche	Petritoli	0	1.000	100.000
nuovo_id_30	Realizzazione di impianti di depurazione in diverse zone del Comune di Montemonaco	Montemonaco	0	1.000	100.000
nuovo_id_31	Interventi sulla rete fognaria in diverse zone del Comune di Montemonaco per sanatoria scarichi in ambiente ai sensi dell'art. 80 delle NTA del PTA Regione Marche	Montemonaco	0	1.000	100.000
nuovo_id_32	Realizzazione di impianti di depurazione in diverse zone del Comune di Castignano	Castignano	0	1.000	100.000
nuovo_id_33	Realizzazione di impianti di depurazione in diverse zone del Comune di Montottone	Montottone	0	1.000	100.000
nuovo_id_34	Interventi sulla rete fognaria in diverse zone del Comune di Montottone per sanatoria scarichi in ambiente ai sensi dell'art. 80 delle NTA del PTA Regione Marche	Montottone	0	1.000	100.000
nuovo_id_35	Adeguamento impianti a servizio dei nuclei abitativi isolati a seguito di verifica dei parametri di dimensionamento citati nelle NTA del PTA della Regione Marche (art. 4 comma 9 e art. 27 comma 9)	AATO - Aggregazione Globale	0	1.000	300.000
nuovo_id_36	Interventi sulla rete idrica in diverse zone del Comune di Acquaviva Picena	Acquaviva Picena	0	1.000	100.000
nuovo_id_37	Interventi sulla rete idrica in diverse zone del Comune di Force	Force	0	1.000	100.000
nuovo_id_38	Interventi sulla rete fognaria in diverse zone del Comune di Maltignano	Maltignano	0	1.000	100.000
nuovo_id_39	Interventi sulla rete idrica in diverse zone del Comune di Pedaso	Pedaso	0	1.000	100.000
nuovo_id_4	Interventi di efficientamento della produzione di biogas - Depuratore Brodolini	AATO - Aggregazione Globale	0	1.000	500.000
nuovo_id_40	Interventi sulla rete fognaria in diverse zone del Comune di Pedaso	Pedaso	0	1.000	100.000

nuovo_id_41	Interventi sulla rete fognaria in diverse zone del Comune di Ripatransone	Ripatransone	0	1.000	100.000
nuovo_id_42	Interventi su rete fognaria in diverse zone nel Comune di Campofilone	Campofilone	13.294	1.000	100.000
nuovo_id_43	Estendimento delle linee acque bianche e nere in via I° maggio nel Comune di Spinetoli	Spinetoli	0	1.000	340.000
nuovo_id_44	Interventi sulla rete idrica in diverse zone del Comune di Santa Vittoria in Matenano	Santa Vittoria in Matenano	45.000	1.000	100.000
nuovo_id_45	Interventi sulla rete idrica in diverse zone del Comune di Altidona	Altidona	0	1.000	100.000
nuovo_id_46	Interventi sulla rete idrica in diverse zone del Comune di Arquata del Tronto	Arquata del Tronto	0	1.000	100.000
nuovo_id_47	Interventi sulla rete idrica in diverse zone del Comune di Belmonte Piceno	Belmonte Piceno	0	1.000	100.000
nuovo_id_48	Interventi sulla rete idrica in diverse zone del Comune di Carassai	Carassai	0	1.000	100.000
nuovo_id_49	Interventi sulla rete idrica in diverse zone del Comune di Comunanza	Comunanza	0	1.000	100.000
nuovo_id_5	Ampliamento dell' impianto di depurazione di Santa Maria Goretti di Offida a 25.000 AE	AATO - Aggregazione Globale	120.407	200.000	3.900.000
nuovo_id_50	Interventi sulla rete idrica in diverse zone del Comune di Cossignano	Cossignano	0	1.000	100.000
nuovo_id_51	Interventi sulla rete idrica in diverse zone del Comune di Lapedona	Lapedona	0	1.000	100.000
nuovo_id_52	Interventi sulla rete idrica in diverse zone del Comune di Monsampietro Morico	Monsampietro Morico	0	1.000	100.000
nuovo_id_53	Interventi sulla rete idrica in diverse zone del Comune di Monsampolo del Tronto	Monsampolo del Tronto	0	1.000	100.000
nuovo_id_54	Interventi sulla rete idrica in diverse zone del Comune di Montalto delle Marche	Montalto delle Marche	0	1.000	100.000
nuovo_id_55	Interventi sulla rete idrica in diverse zone del Comune di Monte Giberto	Monte Giberto	0	1.000	100.000
nuovo_id_56	Interventi sulla rete idrica in diverse zone del Comune di Monte Rinaldo	Monte Rinaldo	0	1.000	100.000
nuovo_id_57	Interventi sulla rete idrica in diverse zone del Comune di Monte Vidon Combatte	Monte Vidon Combatte	0	1.000	100.000
nuovo_id_58	Interventi sulla rete idrica in diverse zone del Comune di Montedinove	Montedinove	0	1.000	100.000
nuovo_id_59	Interventi sulla rete idrica in diverse zone del Comune di Montefalcone Appennino	Montefalcone Appennino	0	1.000	100.000
nuovo_id_6	Interventi sulla rete idrica in diverse zone del Comune di Ponzano di Fermo	Ponzano di Fermo	6.376	4.624	100.000
nuovo_id_60	Interventi sulla rete idrica in diverse zone del Comune di Montegallo	Montegallo	0	1.000	100.000
nuovo_id_61	Interventi sulla rete idrica in diverse zone del Comune di Montemonaco	Montemonaco	0	1.000	100.000
nuovo_id_62	Interventi sulla rete idrica in diverse zone del Comune di Monteprandone	Monteprandone	0	1.000	100.000
nuovo_id_63	Interventi sulla rete idrica in diverse zone del Comune di Montottone	Montottone	0	1.000	100.000
nuovo_id_64	Interventi sulla rete idrica in diverse zone del Comune di Ortezzano	Ortezzano	0	1.000	100.000
nuovo_id_65	Interventi sulla rete idrica in diverse zone del Comune di Palmiano	Palmiano	0	1.000	100.000
nuovo_id_66	Interventi sulla rete idrica in diverse zone del Comune di Petritoli	Petritoli	0	1.000	100.000
nuovo_id_67	Interventi sulla rete idrica in diverse zone del Comune di Smerillo	Smerillo	0	1.000	100.000
nuovo_id_68	Interventi sulla rete idrica in diverse zone del Comune di Spinetoli	Spinetoli	0	1.000	100.000

nuovo_id_69	Interventi sulla rete idrica in diverse zone del Comune di Venarotta	Venarotta	0	1.000	100.000
nuovo_id_7	Interventi sulla rete fognaria in diverse zone del Comune di Ponzano di Fermo	Ponzano di Fermo	30.000	3.603	100.000
nuovo_id_70	Interventi sulla rete fognaria in diverse zone del Comune di Amandola	Amandola	0	1.000	100.000
nuovo_id_71	Interventi sulla rete fognaria in diverse zone del Comune di Arquata del Tronto	Arquata del Tronto	0	1.000	100.000
nuovo_id_72	Interventi sulla rete fognaria in diverse zone del Comune di Belmonte Piceno	Belmonte Piceno	0	1.000	100.000
nuovo_id_74	Interventi sulla rete fognaria in diverse zone del Comune di Carassai	Carassai	0	1.000	100.000
nuovo_id_75	Interventi sulla rete fognaria in diverse zone del Comune di Castorano	Castorano	0	1.000	100.000
nuovo_id_76	Interventi sulla rete fognaria in diverse zone del Comune di Cossignano	Cossignano	0	1.000	100.000
nuovo_id_77	Interventi sulla rete fognaria in diverse zone del Comune di Lapedona	Lapedona	0	1.000	100.000
nuovo_id_78	Interventi sulla rete fognaria in diverse zone del Comune di Monsampietro Morico	Monsampietro Morico	0	1.000	100.000
nuovo_id_79	Interventi sulla rete fognaria in diverse zone del Comune di Montalto delle Marche	Montalto delle Marche	0	1.000	100.000
nuovo_id_8	Sostituzione tratti di linee adduttrici	AATO - Aggregazione Globale	0	2.000	150.000
nuovo_id_80	Interventi sulla rete fognaria in diverse zone del Comune di Monte Giberto	Monte Giberto	0	1.000	100.000
nuovo_id_81	Interventi sulla rete fognaria in diverse zone del Comune di Monte Rinaldo	Monte Rinaldo	0	1.000	100.000
nuovo_id_82	Interventi sulla rete fognaria in diverse zone del Comune di Monte Vidon Combatte	Monte Vidon Combatte	0	1.000	100.000
nuovo_id_83	Interventi sulla rete fognaria in diverse zone del Comune di Montefalcone Appennino	Montefalcone Appennino	0	1.000	100.000
nuovo_id_84	Interventi sulla rete fognaria in diverse zone del Comune di Montefiore dell'Aso	Montefiore dell'Aso	0	1.000	100.000
nuovo_id_85	Interventi sulla rete fognaria in diverse zone del Comune di Montemonaco	Montemonaco	0	1.000	100.000
nuovo_id_86	Interventi sulla rete fognaria in diverse zone del Comune di Montottone	Montottone	0	1.000	100.000
nuovo_id_87	Interventi sulla rete fognaria in diverse zone del Comune di Moresco	Moresco	0	1.000	100.000
nuovo_id_88	Interventi sulla rete fognaria in diverse zone del Comune di Ortezzano	Ortezzano	0	1.000	100.000
nuovo_id_89	Interventi sulla rete fognaria in diverse zone del Comune di Palmiano	Palmiano	0	1.000	100.000
nuovo_id_9	Impianto di filtrazione presso impianto di soccorso di Castel Trosino	AATO - Aggregazione Globale	0	2.000	1.000.000
nuovo_id_90	Interventi sulla rete fognaria in diverse zone del Comune di Petritoli	Petritoli	0	1.000	100.000
nuovo_id_91	Interventi sulla rete fognaria in diverse zone del Comune di Smerillo	Smerillo	0	1.000	100.000
nuovo_id_92	Interventi sulla rete fognaria in diverse zone del Comune di Spinetoli	Spinetoli	0	1.000	100.000
nuovo_id_93	Interventi sulla rete fognaria in diverse zone del Comune di Arquata del Tronto per sanatoria scarichi in ambiente ai sensi dell'art. 80 delle NTA del PTA Regione Marche	Arquata del Tronto	0	1.000	100.000
nuovo_id_94	Interventi sulla rete fognaria in diverse zone del Comune di Castignano per sanatoria scarichi in ambiente ai sensi dell'art. 80 delle NTA del PTA Regione Marche	Castignano	0	1.000	100.000

nuovo_id_95	Interventi sulla rete fognaria in diverse zone del Comune di Fermo per sanatoria scarichi in ambiente ai sensi dell'art. 80 delle NTA del PTA Regione Marche	Fermo	0	1.000	100.000
nuovo_id_96	Interventi sulla rete fognaria in diverse zone del Comune di Montefortino per sanatoria scarichi in ambiente ai sensi dell'art. 80 delle NTA del PTA Regione Marche	Montefortino	0	1.000	100.000
nuovo_id_97	Interventi sulla rete fognaria in diverse zone del Comune di Monteprandone per sanatoria scarichi in ambiente ai sensi dell'art. 80 delle NTA del PTA Regione Marche	Monteprandone	0	1.000	100.000
nuovo_id_98	Interventi sulla rete fognaria in diverse zone del Comune di Roccafluvione per sanatoria scarichi in ambiente ai sensi dell'art. 80 delle NTA del PTA Regione Marche	Roccafluvione	0	1.000	100.000
nuovo_id_99	Realizzazione di impianti fotovoltaici	AATO - Aggregazione Globale	0	100.000	1.280.260

A seguito dell'attività di raccolta e riscontro dei dati forniti dal Gestore sono stati validati i dati relativi agli investimenti realizzati e/consuntivati nel biennio 2022 e 2023. In apposita Relazione sono state sintetizzate le singole attività di validazione. Nella colonna delle note sono evidenziati eventuali scostamenti con le relative attività di rettifica, oltre ad altri utili riferimenti (tipologia di investimento, rendicontazione con scheda R1, controllo a campione, ecc.). L'attività di validazione ha registrato una sostanziale coerenza con i dati forniti dal Gestore.

Il confronto tra gli investimenti programmati e gli investimenti realizzati

Esercizio	Investimenti Programmati	Investimenti realizzati	Scostamento
2022	25.878.835	26.606.629	727.794
2023	36.125.150	27.412.196	- 8.712.954
Totale	62.003.984	54.018.825	- 7.985.159

Lo scostamento negativo in termini di minori investimenti realizzati rispetto a quelli previsti nel biennio 2022-2023 è legato prevalentemente alle lungaggini burocratiche collegate alle autorizzazioni necessarie per l'esecuzione delle grandi opere da parte degli Enti preposti. Di seguito il dettaglio degli scostamenti più importanti:

ID intervento pianificato	Titolo Intervento pianificato	RENDICONTATO-PIANIFICATO	NOTA GESTORE
601118	Realizzazione variante di tracciato condotta adduttrice Pescara d'Arquata" tratto Capodacqua Borgo	-2.765.009	Rimodulazione Q.E. con approvazione del MIT per variazione prezzi nel 2022. Gara Aprile 2023 Contratto firmato a Dicembre 2023. Solo spese di progettazione e saggi.
601151	Linea Gerosa - Potabilizzatore Casa cantoniera TR01-PTB01 (Potabilizzatore Gerosa)	-1.933.370	Ritardo impresa esecutrice
602096	Acquisizione impianto di depurazione "Campolungo" e reti afferenti al servizio idrico integrato	-1.825.524	Acquisizione Beni Consind: inserito il consuntivo nell'ultima riga della tabella precedente (cfr. pagina 29 della relazione di accompagnamento)
600034	Realizzazione tre nuovi collettori per l'alta, media e bassa vallata dell'Aso, smantellamento del depuratore di Pedaso, spostamento e potenziamento del depuratore di Marina di Altidona - Collettore al nuovo depuratore di Altidona	-720.061	Scostamento dovuto ai rallentamenti nell'esecuzione dei lavori causati dalle difficoltà nell'ottenimento delle autorizzazioni/concessioni necessarie alla realizzazione delle opere.
nuovo_id_16	Linea potabilizzatore Casa Cantoniera - Croce Casale (TR03)	-524.346	Ritardo impresa esecutrice
601115	Budget minimale Acquedotto 2020-2023	-442.356	Molti delle criticità sono state risolte con i capitoli relativi agli "Interventi sulle reti dei Comuni" (vedi tabella di dettaglio seguente)
538201	Ottimizzazione delle reti di trasporto di acque reflue tramite la dismissione di impianti di depurazione minori nei comuni di Acquaviva Picena e Montalto Marche e la realizzazione di un collettore Valdaso a servizio dei comuni di Ortezzano e Montefiore dell' Aso	-420.182	I tempi richiesti per l'approvazione del progetto definitivo ai sensi dell'art. 158bis del D.Lgs. 152/06 hanno comportato la mancata redazione della progettazione esecutiva e quindi nell'avvio dei lavori.

600153	Potenziamento rete fognaria e sollevamenti in Via Solferino, Via D'Annunzio e Via Petrarca con realizzazioe scolmatore	-374.585	In attesa autorizzazione ffss per eseguire spingitubo
601049	Sistemazione rete fognaria zona Nord/Ovest (Zone Ballarin, Leoni ed Ascolani)	-344.271	Nel periodo post pandemico le imprese hanno incontrato difficoltà nell'approvvigionamento dei materiali. Oltre a ciò, la realizzazione dell'opera ha subito varie sospensioni, con allungamento dei tempi, a causa dei ritrovamenti che hanno interferito con la realizzazione dell'attraversamento ferroviario e a causa del prolungamento dei tempi occorsi per lo spostamento dei sottoservizi da parte dei rispettivi enti gestori nonché infine, a causa della richiesta del comune di SBT di spostare le cabine elettriche di alimentazione del nuovo sollevamento.
602026	Interventi sulla rete fognaria in diverse zone del Comune di Comunanza	-343.684	Inerventi sulle reti dei Comuni: vedi foglio di dettaglio
nuovo_id_17	Sollevamento Tenna - linea fino a potabilizzatore Casa Cantoniera (TR02)	-316.081	Ritardo impresa esecutrice
538188	Realizzazione collettore di fondo valle del fiume Aso, realizzazione singoli impianti di depurazione a servizio di alcune zone dei comuni Monterubbiano e Moresco e relative condotte fognarie	-304.886	Scostamento dovuto a ritardi nell'esecuzione lavori per problematiche varie emerse in corso d'opera.
602095	Realizzazione nuovo collettore fognario con relativo ponte-tubo per il collegamento del Nuovo Ospedale di Amandola - Pian di Contro al depuratore Pignotto	-304.877	Nel periodo post pandemico le imprese hanno incontrato difficoltà nell'approvvigionamento dei materiali. Inoltre, per la presente commessa, l'allungamento dei tempi è stato causato sia dalla necessità di eseguire lavorazioni imprevedibili in fase di progettazione, derivanti da mutate esigenze gestionali sia dai tempi occorrenti per il rilascio delle autorizzazioni da parte dell'ANAS.
601006	Intervento su depuratore San Vincenzo di Acquaviva	-299.318	L'intervento si è interrotto, dopo l'appalto e la consegna dei lavori, perchè si è verificata la necessità di intervenire sulla condotta presente nel sottosuolo dell'area dell'impianto di depurazione. Tale condotta, realizzata dal Genio Civile, è risultata ammalorata e necessita di interventi strutturali – per questo motivo è nata una fase di interlocuzione con i tecnici del Genio Civile per individuare una soluzione compatibile con le loro prescrizioni. Tale soluzione ha comportato la revisione del layout dell'impianto per collocarlo integralmente sulla sponda idraulica sinistra del fosso, in modo da non interessare in alcun modo la condotta presente.

1451	Realizzazione di rete fognaria in Contrada Valle Apparignano nel Comune di Acquaviva Picena	-296.263	I lavori sono stati sospesi per valutare la possibilità di soddisfare la richiesta dell'Amministrazione Comunale riguardante la realizzazione, contestualmente alla linea fognaria delle acque nere, della rete fognaria di acque bianche a servizio della contrada Valle Apparignano. La situazione è stata avviata a soluzione a seguito della Delibera di Assemblea dell'AATO n. 7 del 14/07/2023.
-------------	---	-----------------	---

Ai fini della verifica sull'effettiva realizzazione degli investimenti programmati per il periodo 2020- 2023, volta ad assicurare in particolare la corretta attribuzione negli schemi regolatori pro tempore vigenti, il valore del tasso di realizzazione TMTI-3 come definito al comma 35.4 del MTI-4:

$$\tau_{MTI-3} = \frac{\sum_t \frac{2023}{2020} [\sum_c (IP_{t,c}) + \Delta LIC_t]}{\sum_t \frac{2023}{2020} (IP_t^{exp} + CFP_t^{exp})}$$

è pari al 94,49 % ed è stato calcolato con i dati di input riportati nel prospetto che segue.

	$\sum_c (IP_{t,c}) + \Delta LIC_t$	Ip exp + CFP exp
2020	20.726.041,14	20.003.171,00
2021	20.839.216,32	19.154.829,67
2022	26.606.629,19	25.878.834,90
2023	27.412.195,87	36.125.149,58
Totale (euro)	95.584.082,52	101.161.985,14

STATO ATTUAZIONE INTERVENTI EGATO5 LEGATI AL PNRR E GIA' ATTIVATI

Tra gli investimenti sopradescritti e già attivati o attivati nel corso del 2024, l'EGATO ha espletato le attività legate alle disposizioni normative di riferimento, nel dettaglio:

	M2C1-I-1.1 REALIZZAZIONE NUOVI IMPIANTI E AMMODERNAMENTO DI IMPIANTI ESISTENTI	M2 C 4-I.4.1 INVESTIMENTI DI INFRASTRUTTURE IDRICHE PRIAMRIE PER LA SICUREZZA DELL'APPROVVIGIONAMENTO IDRICO	M2 C4-I.4.2 RIDUZIONE DELLE PERDITE NELLE RETI DI DISTRIBUZIONE DELL'ACQUA, COMPRESA LA DIGITALIZZAZIONE E IL MONITORAGGIO DELLE RETI	M2 C4-I.4.4 INVESTIMENTI IN FOGNATURA E DEPURAZIONE
TITOLO INVESTIMENTO	PNRR - M2C1.1.I1.1 - Linea C (Trattamento Fanghi Basso Tenna)	ANELLO DEI SIBILLINI	RICERCA PERDITE	DEPURATORE SANTA MARIA GORETTI
MINISTERO COMPETENTE	MASE	MIT	MIT	MASE
EGATO	SOGGETTO DESTINATARIO/ATTUATORE	-----	SOGGETTO PROPONENTE/BENEFICIARIO	TRASMISSIONE PROPOSTE ALLE REGIONI SGGETTO ATTUATORE
GESTORE	SGGETTO ATTUATORE DI SECONDO LIVELLO	SOGGETTO ATTUATORE	SOGGETTO ATTUATORE	SOGGETTO ATTUATORE ESTERNO
ATTO ASSUNZIONE IMPEGNI	ATTO D'OBBLIGO CONVENZIONE SR-SA		ATTO D'OBBLIGO	ACCORDO DI PROGRAMMA
TERMINE INTERVENTI	30/06/2026	31/03/2026	31/03/2026	31/03/2026
STATO ATTUAZIONE INTERVERVENTI	ATTIVATO	IN CORSO	ATTIVATO	ATTIVATO

STATO CONTROLLO INTERVENTO	VERIFICATO POSTIVIAMENTE AL 31- 12-2024	VERIFICATO POSTIVIAMENTE AL 31-12-2024	VERIFICATO POSTIVIAMENTE AL 31-12- 2024	VERIFICATO POSTIVIAMENTE AL 31-12-2024
----------------------------------	--	---	--	---

RENDICONTAZIONE FONDO PER LO SVILUPPO E LA COESIONE (FSC) 2014-2020 - PIANO OPERATIVO AMBIENTE- SOTTO PIANO – "INTERVENTI PER LA TUTELA DEL TERRITORIO E DELLE ACQUE

Nel corso del 2024 l'AATO ha continuato a rendicontare l'andamento tecnico amministrativo dell'investimento "Realizzazione di un sistema di collettori al fine di separare le acque meteoriche dalle nere, che attualmente confluiscono in un unico collettore al depuratore di Campolungo AP" così finanziato:

- Euro 5.000.000,00 Fonte: PO "Ambiente" FSC 2014-2020
- Euro 800.000,00 Fonte: Tariffa Servizio Idrico Integrato

Di seguito è possibile riassumere lo stato di avanzamento al 31.12.2024:

PIANIFICAZIONE E AVANZAMENTO - Anno	Importo Realizzato	Importo da realizzare	Totale
2020	28.000,88		28.000,88
2021	220.647,88		220.647,88
2022	1.791.746,81		1.791.746,81
2023	1.903.990,79		1.903.990,79
2024	1.591.377,81		1.591.377,81
2025	0	264.236,21	264.236,21
Totale	250.440,21	264.236,21	5.535.763,79

CRISI IDRICA - ANALISI DISPONIBILITA' RISORSA 2024 - COMITATI DI PROTEZIONE CIVILE 2024-RENDICONTAZIONE CRISI IDRICA

la CIIP Spa è affidataria della gestione del Servizio Idrico Integrato nel territorio dell'AATO 5 Marche Sud — Ascoli Piceno, in virtù della convenzione di affidamento del servizio approvata con delibera dell'Assemblea dell'Ente d'Ambito n.18 del 28.11.2007 e successivi aggiornamenti, per il periodo 2020 – 2047.

Il territorio dell'AATO 5 sta subendo una **crisi idrica** senza precedenti, causata dagli eventi sismici del 2016-2017 e aggravata dalla persistente siccità degli ultimi anni, e in particolare quella dell'ultima stagione invernale 2023-2024 che si è poi protratta anche nella restante parte dell'anno 2024.

Il nesso di causalità tra sisma e crisi idrica è stata riconosciuto tramite Ordinanza della Presidenza del Consiglio dei Ministri — Dipartimento della Protezione Civile del 15/03/2019 "Ulteriori interventi urgenti di protezione civile conseguenti agli eventi sismici che hanno colpito il territorio delle Regioni Lazio, Marche, Umbria e Abruzzo a partire dal giorno 24 agosto 2016".

La CIIP Spa ha quindi attivato in questi anni una serie di **interventi**/ricerche atti a recuperare, almeno in parte, i quantitativi idrici persi; tra questi sicuramente gli interventi previsti di maggior rilievo sono i seguenti, in parte completati, in parte da completare:

- Realizzazione impianto di soccorso a Caste] Trosino (AP) - in esercizio;
- Potenziamento impianto di soccorso di Fosso dei Galli — San Benedetto del Tronto — in esercizio;
- Realizzazione dei pozzi n° 6 e 7 a Forca Canapine - Capodacqua - Arquata del Tronto - in esercizio;
- Anello Acquedottistico dei Sibillini - Potabilizzatore di Montefortino con prelievo dal lago di Gerosa e dal Tenna, relativo sollevamento e collegamento con la linea esistente dei Sibillini a Croce di Casale — esecuzione in corso — completamento previsto nel 2026;
- Acquedotto del Pescara — Variante di Tracciato e messa in sicurezza del tratto compreso fra Capodacqua di Arquata del Tronto ed il nodo di Borgo di Arquata — esecuzione in corso — completamento previsto nel 2026;

Relativamente alla **situazione idrica 2024** si rappresenta che:

- Nella prima parte dell'anno 2024, a causa della limitata ricarica meteorologica dei mesi precedenti, le portate restituite dalle sorgenti principali di Capodacqua, Pescara, Foce di Montemonaco e Sasso Spaccato è progressivamente diminuita, raggiungendo nel periodo estivo valori minimi mai registrati per questi mesi (Giugno: 419 l/s - Luglio: 394 l/s - Agosto: 380 l/s — Settembre: 359 l/s);
- Nei successivi mesi gli effetti legati alla scarsità di precipitazioni sono ulteriormente stati accentuati dalla contrazione tipica del periodo di magra autunnale, registrando un valore pari a 348 l/s ad Ottobre e a 327 l/s a Novembre;

Stante il deficit di risorsa illustrato e l'aumento della domanda da parte dell'utenza nel periodo estivo, nonostante il ricorso a tutti gli impianti di soccorso disponibili e l'attivazione delle interconnessioni con i gestori limitrofi, al fine di mitigare la grave carenza idrica del territorio gestito, a partire dal mese di Luglio e fino a tutto il mese di Settembre 2024 la CIIP è stata costretta a sospendere l'erogazione idrica nelle ore notturne in oltre 30 comuni, interessando circa 60.000 persone.

In data 13/08/2024 è stata completata l'installazione dell'impianto di potabilizzazione delle captazioni "ex cava" di Pescara del Tronto (prelievo autorizzato nel corso del CPPC del 25/06/2024), e che per tale risorsa è stato acquisito anche il giudizio di idoneità all'utilizzo idropotabile rilasciato dalla AST di Ascoli Piceno (prot. CI1P n. 13397 del 14/08/2024).

Allo stato attuale permangono le condizioni che determinano la dichiarazione da parte del Gestore del **LIVELLO DI ALLARME – codice ROSSO – 3° STADIO** e il perdurare dello stato di severità idrica alta nei territori dell'AATO 5, così come riportato nella seduta del 22 novembre u.s. dell'Osservatorio permanente sugli utilizzi idrici del distretto idrografico dell'Appennino Centrale.

Dal Verbale del Comitato Provinciale di Protezione Civile del 25 giugno 2024 si autorizzava **fino alla data del 31/12/2024**:

- Il mantenimento dell'utilizzo di un quantitativo fino a 100 l/s dall'impianto di soccorso di Capodacqua (provincia di Ascoli Piceno) (pozzo 6 e pozzo 7);
- Il prelievo fino a 50 l/s dalle captazioni "ex cava" di Pescara del Tronto;

In riferimento ai **monitoraggi** richiesti in fase di esercizio da parte della Regione Marche relativamente agli emungimenti emergenziali in atto, sono state inviate con cadenza mensile tutte le informazioni richieste, in relazione alla disponibilità dei dati.

Per la captazione "ex cava" di Pescara del Tronto è stato effettuato il monitoraggio idrometrico presso la sezione "PE3", secondo il quale è stato rispettato il DMV nella sezione di verifica per tutto il periodo di utilizzo delle captazione "ex cava" di Pescara del Tronto (per approfondimenti si rimanda al relativo allegato).

Con nota prot. CIIP n. 2024021565 del 17/12/2024, prot. AATO n. 2538/24 è stata trasmessa alla Direzione Ambiente e risorse idriche della Regione Marche la documentazione necessaria alla valutazione preliminare, ai sensi dell'art. 6 comma 9 e 9-bis del D.Lgs. 152/2006, al fine di individuare l'eventuale procedura da avviare per la modifica alla concessione esistente del Gruppo Sorgentizio di "Capodacqua".

A dicembre del 2024 è stato convocato un secondo Comitato di Protezione Civile a seguito del quale è stato stabilito di:

- Il prelievo temporaneo della risorsa idrica fino alla data del 30/06/2025 per i pozzi 6 e 7 di Capodacqua, per un quantitativo massimo di 100 l/s, nelle more di definizione dell'esatto iter amministrativo da intraprendere per la regolarizzazione della concessione;
- il prelievo fino a 50 l/s dalle captazioni "ex-cava" di Pescara del Tronto, nel rispetto del Deflusso Minimo Vitale imposto in fase di concessione della sorgente principale di Pescara sul Fosso Cavone;

Per contrastare la crisi idrica sono state attivate:

• **ORDINANZE SINDACALI**

Secondo la procedura interna la CIIP ha richiesto agli Enti preposti l'emissione di apposite Ordinanze Sindacali per limitazioni ai prelievi di acqua da pubblico acquedotto.

La **Prefettura di Ascoli Piceno**, di conseguenza in data **11/6/24** ha invitato tutti i comuni della Provincia ad attivarsi per tempo ed emanare opportune disposizioni affinché i cittadini siano sensibilizzati ad un uso consapevole della risorsa idrica, ovvero limitata alle esigenze igienico-potabili, nonché porre in essere una adeguata attività di monitoraggio finalizzata al contrasto dell'abuso e dello spreco.

Analogamente ha provveduto la **Regione Marche** con comunicazione del **17/6/24** invitando tutti i comuni dell'ATO5 all'emanazione di apposita ordinanza sindacale valida **almeno fino al 30 settembre 2024** o sino a differente comunicazione.

• **IMPIANTI DI SOCCORSO**

Alla data attuale i principali impianti di soccorso utilizzati sono:

CAMPO POZZI DI SANTA CATERINA (alimentazione comuni di Fermo e Porto San Giorgio)

Prelievo di concessione massimo = **80 l/s;**

IMPIANTO DI SOCCORSO DI FOSSO DEI GALLI (Alimentazione comune di San Benedetto del Tronto - Porto d'Ascoli)

Prelievo di concessione massimo = **80 l/s;**

IMPIANTO DI SOCCORSO DI CASTEL TROSINO (Alimentazione comuni di Ascoli Piceno, Maltignano, Folignano)

Prelievo di concessione massimo = **200 l/s;**

IMPIANTO DI SOCCORSO DI FORCA CANAPINE/CAPODACQUA.

Prelievo autorizzato in deroga - Comitato di Protezione Civile del 28/12/2023 = **100 l/s;**

CAMPO POZZI DI PETRITOLI (alimentazione comuni di Carassai, Montefiore dell'Aso, Campofilone, Massignano)

Prelievo di concessione = **30 l/s**;

- **CHIUSURE NOTTURNE SERBATOI**

Stante il deficit appena illustrato nei prossimi mesi di luglio e agosto 2024 le portate erogate da sorgenti e dagli impianti di soccorso disponibili non basteranno a soddisfare la richiesta, portando inevitabilmente ad un razionamento programmato e progressivo della risorsa per una sua più equa ripartizione, cercando di preservare comunque le strutture sanitarie e le utenze sensibili.

In pratica la Ciip sarà costretta a sospendere l'erogazione idrica nelle ore notturne per un numero elevato di comuni dell'ATO. Facendo riferimento alla precedente chiusura programmata del 2022-2023, almeno in 36 comuni sui 59 totali saranno inevitabilmente interessati.

Si tiene a precisare che le chiusure notturne permetterebbero di recuperare una portata stimata di circa 30 l/s, comunque non sufficiente per colmare il deficit di risorsa sopramenzionati.

- **PROGETTO PER L'EFFICIENTAMENTO FUNZIONALE DEI SISTEMI DI CAPTAZIONE DELLA SORGENTE DI PESCARA DEL TRONTO PER LA MASSIMIZZAZIONE DELLE CAPACITA' DI PRELIEVO DAL MASSICCIO CARBONATICO E DAGLI AFFINI AMBIENTI DEPOSIZIONALI DI VERSANTE E FLUVIALI.**

Stante il deficit di portata ipotizzato per il periodo estivo di massimo consumo la CIIP ha predisposto il "PROGETTO PER L'EFFICIENTAMENTO FUNZIONALE DEI SISTEMI DI CAPTAZIONE DELLA SORGENTE DI PESCARA DEL TRONTO PER LA MASSIMIZZAZIONE DELLE CAPACITA' DI PRELIEVO DAL MASSICCIO CARBONATICO E DAGLI AFFINI AMBIENTI DEPOSIZIONALI DI VERSANTE E FLUVIALI" che tramite nuove opere fisse di captazione, collettamento, trattamento e sollevamento, intende recuperare le risorse idriche disponibili presso gli affioramenti minori ubicati a quota inferiore rispetto la captazione principale lungo il versante sud-orientale della catena dei monti Sibillini, nei pressi di ex siti di estrazione di inerti ubicati nei pressi dell'abitato di Pescara del Tronto, stimabili incirca **50 l/s** medi; tale aumento di disponibilità presso tali affioramenti è dovuta agli effetti combinati sul regime idrodinamico e sull'idrostruttura locale del sisma 2016, come ampiamente trattato nello studio del Dipartimento di Scienze della Terra dell'Università La Sapienza di Roma di gennaio 2023.

A tal fine il **Comune di Arquata del Tronto in data 13/6/24 ha emanato nei confronti di Ciip l'Ordinanza n. 28** per l'attivazione di tutte le procedure finalizzate alla realizzazione delle opere urgenti propedeutiche al progetto di che trattasi, compresa l'occupazione temporanea delle aree necessarie.

Lo Studio prodotto dal Gestore Ciip è conforme a quanto disposto dal **Comitato Provinciale di Protezione Civile del 23/11/20**, allegato, nel quale si legge che "il Comitato in conclusione concorda nel subordinare l'autorizzazione al prelievo di un quantitativo fino a 50 l/s in località Pescara del Tronto alla presentazione da parte di AATO e Ciip di un progetto esaustivo integrato con tutti i dati di monitoraggio idro-geologici e ambientali disponibili, da sottoporre

ad un nuovo Comitato”.

• RICERCA PERDITE

Sono state inoltre intensificate le attività di ricerca perdite affiancando, già a partire dal 2020, alla ricerca perdite puntuale, eseguita con i tradizionali metodi di correlazione e l'utilizzo di geofono, anche una campagna di ricerca perdite sfruttando le più avanzate tecnologie satellitari.

Tale attività è stata eseguita in tre step successivi per un totale di circa 2.300 Km analizzati in un lasso temporale di circa 15 mesi, consentendo l'individuazione di perdite altrimenti non evidenti e un conseguente recupero di risorsa idrica.

Nel corso del 2021 sono stati indagati circa 520 Km di rete acquedottistica, permettendo di individuare 68 perdite.

Si osserva che nel 2022 il fabbisogno acquedottistico è stato portato avanti con una **diminuzione media dell'8,56%**, della risorsa immessa rispetto al 2021, con un picco durante il mese di agosto dove si è registrata una riduzione dell'11%, in assenza di chiusure, riduzione di risorsa dovuta in massima parte all'attività di ricerca perdite ed in parte residuale al cambiamento di abitudini della popolazione.

**** PORTATE PRELEVATE TOTALI = SORGENTI + IMPIANTI DI SOCCORSO ***													
Anno	PRELEVATE												
	Gen	Feb	Mar	Apr	Mag	Giu	Lug	Ago	Set	Ott	Nov	Dic	MEDIA
2018	788	800	890	886	947	963	1047	1058	949	849	850	818	904
2019	774	787	787	843	831	957	1010	1045	878	858	787	796	863
2020	812	821	821	821	858	887	937	904	838	814	837	826	848
2021	824	820	819	834	868	938	1017	1033	872	807	777	775	865
2022	768	766	749	757	793	862	922	917	830	791	752		810
Riduzione %	6,80%	6,59%	8,55%	9,23%	8,64%	8,10%	9,34%	11,23%*	4,82%*	1,98%*	3,22%*		6,43%

*: valori influenzati dalle chiusure notturne dei serbatoi.

• MONITORAGGI

In riferimento ai monitoraggi richiesti in fase di esercizio degli emungimenti emergenziali sono state periodicamente inviate (trasmissioni mensili) tutte le informazioni richieste, in relazione alla disponibilità dei dati. In allegato la comunicazione CIIP relativa al mese di MAGGIO 2024.

• PROCEDIMENTI AUTORIZZATIVI

Per quanto concerne la sorgente di Foce di Montemonaco in data 21/12/2022 la Direzione Ambiente e Risorse Idriche del Dipartimento Infrastrutture, Territorio

e Protezione Civile della Regione Marche, ha rinnovato la deroga al rilascio del DMV sino al 31/12/2023, ai sensi dell'art. 60 - comma 1 - lett. a) delle norme del PTA, con prescrizioni. Nel mentre, con Decreto n. 98/VAA del 05/05/2023, sono stati revocati i precedenti Decreti nn. 49/2015 e 72/2016, rispettivamente di compatibilità ambientale e di approvazione del PMA, stabilendo, a seguito di richieste motivate di proroga da parte del Gestore, il 31/12/2023 quale termine per la presentazione della documentazione relativa all'aggiornamento della Valutazione di Impatto Ambientale.

La Società CIIP SPA - Cicli Integrati Impianti Primari, con nota del 31/01/2024, ha trasmesso l'istanza finalizzata al rilascio del Provvedimento Autorizzatorio Unico Regionale, di cui all'art. 27-bis del D.lgs. 152/2006, per il progetto denominato: "Richiesta di variante di concessione per la captazione idropotabile da sorgente per 200 l/s presso l'opera esistente a Foce di Montemonaco.

In data 8/5/24 si è svolto un Tavolo Tecnico, finalizzato a coordinare i pareri/contributi istruttori e in data 23/5/24 la Regione Marche - Settore Valutazioni e Autorizzazioni ambientali ha richiesto alla Ciip integrazioni da produrre entro 180 giorni.

ALTRE ATTIVITA' ISTITUZIONALI

PROCEDIMENTI DI AUTORIZZAZIONE UNICA AMBIENTALE, CONFERENZE DEI SERVIZI, ECC

PROCEDIMENTI n. 85 così articolati:

- PROCEDIMENTI AUA n. 25
- PROCEDIMENTI DI CONFERENZA SERVIZI ANAS per Interventi urgenti di messa in sicurezza e ripristino della viabilità delle infrastrutture stradali interessate dagli eccezionali eventi sismici che hanno colpito il territorio delle Regioni Lazio, Marche Umbria e Abruzzo a partire dal giorno 24 agosto 2016 - n. 20
- PROCEDIMENTI DI ASSOGGETTABILITA' A VAS - n. 40

ATTIVITÀ DI TUTELA DEL CONSUMATORE E INFORMAZIONE ALL'UTENZA

L'attività dell'Ente sarà rivolta alla tutela costante dei consumatori fornendo adeguate informazioni agli utenti mediante opportune iniziative. Attività di rilievo dell'Autorità è l'istituzione del Tavolo dei Consumatori. Il 30/09/2008 l'Assemblea dell'AATO ha approvato il Regolamento di Istituzione del Tavolo stesso, passaggio necessario alla costituzione di un organismo consultivo utile all'individuazione di percorsi capaci di garantire un'amministrazione sempre più vicina ai cittadini e pronta a recepirne le istanze. Ad oggi si riscontra un aumento costante degli utenti che rivolgono le loro segnalazioni. L'Utente

riconosce all'Autorità un ruolo di Garante, tanto che, le "segnalazioni" hanno ad oggetto la richiesta di intervento dell'AATO al fine di ottenere soddisfazione circa le fattispecie lamentate.

CONTROLLI ENTI PREPOSTI E GESTORE SULLA QUALITÀ DELLE ACQUE. (ILARIA)

Vengono di seguito elencate le comunicazioni agli atti di questa Autorità in merito a controlli effettuati dagli enti preposti sulla qualità delle acque e i relativi adempimenti del Gestore.

SEGNALAZIONE	PROVVEDIMENTO
Prot. 602 AST AP - Esito non conforme fontana San Giorgio all'Isola nel Comune di Montemonaco	Prot. 607 CIIP Spa - Indici microbici fontana Località San Giorgio all'Isola nel Comune di Montemonaco Prot. 701 CIIP Spa - Riassetto idropotabile fontana Località San Giorgio all'Isola - Comune di Montemonaco
Prot. 946 AST AP - Esito non conforme fontana in Piazza San Marco Caselle di Maltignano	Prot. 967 CIIP Spa - Indici microbici fontana Piazza San Marco Caselle di Maltignano Prot. 1023 CIIP Spa - Riassetto idropotabile fontana Piazza San Marco Caselle di Maltignano
Prot. 1041 AST AP - Esito non conforme fontana Località Capradosso nel Comune di Rotella	Prot. 1050 CIIP Spa - Indici microbici fontana Località Capradosso - Comune di Rotella Prot. 1265 CIIP Spa- Riassetto idropotabile fontana Località Capradosso - Comune di Rotella
	Prot. 1331 CIIP Spa - Indici microbici fontana Via Roma - Comune di Force Prot. 1408 CIIP Spa - Riassetto idropotabile fontana Via Roma - Comune di Force
	Prot. 1481 CIIP Spa - Indici microbici fontana in Via IV Novembre - Comune di Maltignano Prot. 1647 CIIP Spa - Riassetto idropotabile fonata in Via IV Novembre nel Comune di Maltignano

Prot. 1718 AST AP - Ripristino conformità fontana in Via Toscana nel Comune di San Benedetto del Tronto	Prot. 1482 CIIP Spa - Indici microbici fontana in Via Toscana nel Comune di San Benedetto del Tronto Prot. 1645 CIIP Spa - Riassetto idropotabile fontana in Via Toscana nel Comune di San Benedetto del Tronto
Prot. 1549 AST AP - Esito non conforme fontana in Via Campofiera nel Comune di Colli del Tronto	Prot. 1551 CIIP Spa - Indici microbici fontana via Campofiera nel Comune di Colli del Tronto Prot. 1648 CIIP Spa - Riassetto idropotabile fontana in Via Campofiera nel Comune di Colli del Tronto
Prot. 2224 AST AP - Esito non conforme fontana in Largo Zappasodi nel Comune di Spinetoli	Prot. 1552 CIIP Spa - Indici microbici fontana in Via Zappasodi nel Comune di Spinetoli Prot. 1649 CIIP Spa- Riassetto idropotabile fontana in Via Zappasodi nel Comune di Spinetoli
Prot. 1582 AST AP - Esito non conforme fontana presso il Cimitero nel Comune di Roccafluvione	Prot. 1585 CIIP Spa - Indici microbici fontana presso il Cimitero nel Comune di Roccafluvione Prot. 1646 CIIP Spa - Riassetto idropotabile fontana presso il Cimitero di Roccafluvione
Prot. 1797 AST AP - Esito non conforme fontana in Largo Campofiera nel Comune di Colli del Tronto	Prot. 1813 CIIP Spa -Indici microbici fontana in Via Campofiera nel Comune di Colli del Tronto Prot. 1905 CIIP Spa-Riassetto idropotabile fontana in Via Campofiera nel Comune di Colli del Tronto
	Prot. 1814 CIIP Spa - Indici microbici fontana in Via Roma nel Comune di Force Prot. 1932 CIIP Spa - Riassetto idropotabile fontana in Via Roma nel Comune di Force
Prot. 1738 AST AP - Esito non conforme fontane in Via Pazzaglia e San Giorgio nel Comune di Montemonaco	Prot.1745 CIIP Spa- Indici microbici fontane Via Pazzaglia e Località San Giorgio nel Comune di Montemonaco Prot. 1812 CIIP Spa - Riassetto idropotabile fontane Via Pazzaglia e Località San Giorgio nel Comune di Montemonaco

Prot. 1838 AST AP - Esito non conforme fontana in Località Borgo nel Comune di Arquata del Tronto Prot. 1852 AST AP - Esito non conforme fontana Via Borgo nel Comune di Arquata del Tronto	Prot. 1843 CIIP spa - Indici microbici fontana Località Borgo nel Comune di Arquata del Tronto Prot. 2040 CIIP spa - Riassetto idropotabile fontana Località Borgo nel Comune di Arquata del Tronto
Prot. 1890 AST AP - Esito non conforme fontane Lungomare Nord e Sud nel Comune di Cupramarittima	Prot. 1896 CIIP Spa-Indici microbici fontane Lungomare Sud e Nord nel Comune di Cupramarittima Prot. 2041 CIIP Spa - Riassetto idropotabile fontane Lungomare Nord e Sud nel Comune di Cupramarittima Prot. 2064 CIIP Spa - Riassetto idropotabile fontana Via Campofiera nel Comune di Colli del Tronto
Prot. 1907 AST AP - Esito non conforme fontana in Piazza San PIO V nel Comune di Grottammare	Prot. 1930 CIIP Spa- Indici microbici fontana Piazza San PIO V nel Comune di Grottammare Prot. 2065 CIIP Spa -Riassetto idropotabile Piazza San Pio V nel Comune di Grottammare
Prot. 2019 AST AP - Esito non conforme fontane del Chiostro di San Francesco e Piazza Arringo nel Comune di Ascoli Piceno	Prot. 2020 CIIP Spa - Indici microbici fontane Chiostro San Francesco e Piazza Arringo nel Comune di Ascoli Piceno Prot. 2182 CIIP Spa -Riassetto idropotabile fontane Chiostro San Francesco e Piazza Arringo nel Comune di Ascoli Piceno
Prot. 2085 AST AP- Esito non conforme fontane Frazione Capradosso e Piazza Europa nel Comune di Rotella	Prot. 2087 CIIP Spa- Indici microbici fontane Piazzale Europa e Località Capradosso Prot. 2219 CIIP Spa- Riassetto idropotabile fontane Piazzale Europa e Località Capradosso nel Comune di Rotella
	Prot. 1999 CIIP Spa -Indici microbici serbatoi Passo di Colle Traini Cimitero e fontana Corso V Emanuele nel Comune di Grottazzolina Prot. 2129 CIIP Spa- Riassetto idropotabile serbatoi Passo di Colle Traini Cimitero e fontana Corso V Emanuele nel Comune di Grottazzolina
Prot. 2068 AST AP - Esito non conforme fontane in Piazza delle Merlettaie e XX Settembre nel Comune di Offida	Prot. 2084 CIIP Spa-Indici microbici fontane in Piazza XX Settembre e Piazza Merlettaie Comune di Offida Prot. 2217 CIIP Spa - Riassetto idropotabile fontane in Piazza XX Settembre e Piazza

	Merlettaie Comune di Offida
Prot. 2224 AST AP - Esito non conforme fontana in Largo Zappasodi nel Comune di Spinetoli	Prot. 2231 CIIP Spa- Indici microbici fontana in Largo Zappasodi nel Comune di Spinetoli Prot. 2378 CIIP Spa - Riassetto idropotabile fontana in Largo Zappasodi nel Comune di Spinetoli
Prot. 2385 AST AP - Esito non conforme Sorgente Vallegrascia nel Comune di Montemonaco	Prot. 2288 CIIP Spa - Indici microbici sorgente Vallagrascia nel Comune di Montemonaco Prot. 2431 CIIP Spa-Riassetto idropotabile sorgente Vallegrascia nel Comune di Montemonaco
Prot. 2225 AST AP - Esito non conforme fontana in via IV Novembre nel Comune di Maltignano	Prot. 2229 CIIP Spa- Indici microbici fontana in Via IV Novembre nel Comune di Maltignano Prot. 2379 CIIP Spa- Riassetto idropotabile fontana in via IV Novembre nel Comune di Maltignano

RELAZIONE ANNUALE SULLO STATO DEL SERVIZIO IDRICO INTEGRATO

Gli uffici hanno provveduto a redigere la Relazione annuale sullo stato del Servizio Idrico, approvata con atto Assembleare numero 17 del 19/12/24. La Relazione sintetizza quelli che sono stati gli aspetti peculiari del Servizio Idrico nel nostro Ambito nel corso del 2024 con particolare accento sulla gestione dello stesso da parte della Ciip spa.

La normativa di riferimento e le indicazioni dell'ARERA impongono annualmente di valutare il s.i.i. e la sua Gestione attraverso la qualità Tecnica e la Qualità Contrattuale dello stesso, che si esplicitano nella valorizzazione e monitoraggio di una serie di parametri. Nel dettaglio:

CONFORMITÀ ALLA NORMATIVA SULLA QUALITÀ DELL'ACQUA DISTRIBUITA AGLI UTENTI

Ai sensi dell'art. 21 della RQTI, il gestore risulta:

a) essersi dotato delle procedure per l'adempimento agli obblighi di verifica della qualità dell'acqua destinata al consumo umano ai sensi della normativa <i>pro tempore</i> vigente	SI
b) aver applicato le richiamate procedure	SI
c) aver ottemperato alle disposizioni regionali eventualmente emanate in materia	Non esistono disposizioni regionali in materia
d) aver eseguito il numero minimo annuale di controlli interni, ai sensi della normativa <i>pro tempore</i> vigente	SI 2022: n° minimo – 1055 n° effettuati – 1.197 2023: n° minimo – 1.055 n° effettuati – 1.086

Da quanto sopra riportato e riscontrato, il Gestore possiede il prerequisite in oggetto.

CONFORMITÀ ALLA NORMATIVA SULLA GESTIONE DELLE ACQUE REFLUE URBANE

La Giunta Regionale, con deliberazione 1531/2007 ha adottato ai sensi del D.Lgs. 152/2006 art. 121 e art. 122, il Progetto di Piano Regionale di Tutela delle Acque (PTA). Dall'analisi effettuata per la redazione del PTA, la Regione Marche ha individuato degli squilibri da sanare per il raggiungimento dell'obiettivo di qualità delle acque superficiali

ed in particolare sono emerse delle non conformità alla Direttiva 91/271/CEE, artt. 3 (dotazioni di rete fognaria) e 4 (adeguato trattamento dei rifiuti urbani), nonché al D.Lgs. 152/2006 artt. 100 e 105, degli agglomerati urbani con almeno 2.000 abitanti equivalenti (A.E.).

Nel dettaglio nell'intero territorio della Regione Marche sono stati individuati 55 agglomerati non conformi con almeno 2000 A.E. di cui 5 ricadenti all'interno dell'AATO 5:

Agglomerato di Fermo; Agglomerato di Grottazzolina; Agglomerato di Pedaso; Agglomerato di Amandola; Agglomerato Campiglione di Fermo.

Di seguito si riportano gli interventi che sono stati realizzati per la risoluzione delle non conformità alle infrazioni europee nell'ATO n. 5 Marche Sud:

ID AATO	COD COMMESSA	TITOLO COMMESSA	Consuntivato al 31/12/2019
717	DY21	Potenziamento da 35.000 AE a 45.000 AE ed efficientamento processistico del depuratore di Salvano nel Comune di Fermo	1.788.481,14
1091	7418	Impianto di depurazione Basso Tenna con sistema integrato di depurazione e riutilizzo delle acque reflue mediante filtrazione a membrana	4.053.605,85
192048	FX99	Realizzazione collettore Basso Tenna	856.754,19
538154	6513	Interventi vari sulla rete fognaria comunale di Fermo	1.294.159,59
538181	FX33	Interventi fognari a macchia di leopardo nel comune di Fermo e realizzazione di tratti di collettori fognari mancanti in Via Lungo Mare Gramsci e in via San Martino nel comune di Porto San Giorgio	886.369,77
538185	FX35	Lavori di estendimento e completamento rete fognaria del Comune di Fermo (1°STRALCIO)	3.833.303,84
538214	FX34	Realizzazione collettore Basso Tenna e di raccolta di acque nere in zona nord- ovest del comune di Fermo nonché interventi fognari nelle zone Campiglione-Girola e S. Marco alle paludi del comune di Fermo.	1.943.782,19
600248	DX22	Primo Stralcio - Collettore di Fondo Valle lungo Ete vivo nei comuni di Ponzano di Fermo, Monte Giberto, Grottazzolina e Fermo	488.733,99
600248	DY22	Secondo Stralcio - Collettore di fondo valle lungo Ete vivo nel comune di Ponzano di Fermo	405.796,87
600248	DZ22	Terzo Stralcio - Adeguamento impianto di Capparuccia alla potenzialità di 4000 A.E. nel Comune di Grottazzolina	149.564,03
538186	FX36	Lavori di estendimento e completamento rete fognaria del Comune di Fermo (II° stralcio)	1.363.120,00

A conclusione della procedura l'AATO 5 Marche Sud, con comunicazione del 24 ottobre 2019 ha trasmesso alla Regione Marche i documenti comprovanti la risoluzione delle non conformità oggetto di proposta di infrazione della Comunità Europea 2014/2059, tra i quali l'esito positivo dei test di conformità relativi all'art. 3 e all'art. 4 della Direttiva 91/271/CEE relativamente agli impianti di depurazione a servizio degli agglomerati di Fermo e Grottazzolina.

MACRO-INDICATORI DI QUALITÀ TECNICA

MO - RESILIENZA IDRICA

La delibera 637/2023/R/IDR ha introdotto un nuovo macro-indicatore di qualità tecnica, denominato MO-Resilienza idrica.

Esso si compone di due indicatori semplici così definiti:

M0a: Resilienza idrica a livello di gestione del servizio idrico integrato; M0b: Resilienza idrica a livello sovraordinato.

Per ciascun anno a, l'indicatore M0a è esplicitato secondo la formulazione che segue:

$$M0a = \frac{\Sigma mc (\text{consumi SII, incluse perdite di rete}) - \Sigma mc (\text{volumi esportati})}{\Sigma mc (\text{falda} + \text{invasi} + \text{corpi idrici superficiali} + \text{dissalazione} + \text{riuso}) + \Sigma mc (\text{volumi importati})}$$

dove:

la sommatoria dei consumi del servizio idrico integrato, incluse le perdite di rete, è rappresentata dai volumi di acqua in ingresso nella rete di acquedotto (ΣWIN , che include anche i volumi esportati);

la somma delle disponibilità idriche (da falda, invasi, corpi idrici superficiali, dissalazione e riuso) è rappresentata – nelle more della compiuta definizione dell'indicatore M0b – dalla somma dei volumi indicati nelle concessioni di derivazione (fatti salvi i casi in cui, per una specifica fonte idrica, i volumi effettivamente disponibili si siano rivelati, negli ultimi 5 anni, stabilmente inferiori, nel qual caso andrebbero riportati, per quella specifica fonte, i volumi medi disponibili nel periodo indicato), dalla capacità autorizzata di dissalazione e dai volumi destinati al riutilizzo;

$\Sigma mc (\text{volumi esportati})$ rappresenta la sommatoria dei volumi di acqua ceduta all'ingrosso;

$\Sigma mc (\text{volumi importati})$ rappresenta la sommatoria dei volumi idrici acquistati da altri gestori.

Per ciascun anno a, l'indicatore M0b, in ciascun territorio considerato, è esplicitato secondo la formulazione che segue:

$$M0b = \frac{\Sigma mc (\text{consumi acqua potabile} + \text{consumi irrigui} + \text{consumi industriali} + \text{altri consumi}) - \Sigma mc (\text{volumi esportati})}{\Sigma mc (\text{falda} + \text{invasi} + \text{corpi idrici superficiali} + \text{dissalazione} + \text{riuso}) + \Sigma mc (\text{volumi importati})}$$

dove:

i consumi di acqua potabile includono sia i consumi del servizio idrico integrato, sia le perdite di rete e le eventuali esportazioni al di fuori del territorio considerato, e sono rappresentati dai volumi di acqua in ingresso nella rete di acquedotto;

i consumi irrigui includono i volumi dedicati alle attività agricole, captati per tale uso o trasportati in canali destinati al medesimo;

i consumi industriali includono i volumi forniti nell'ambito delle attività industriali;

gli altri consumi ricomprendono i volumi diversi dai precedenti, interessati da concessioni di derivazione, nonché i consumi domestici prelevati da pozzi non soggetti a concessione;

la somma delle disponibilità idriche al denominatore è rappresentata dai volumi idrici effettivamente disponibili sul territorio, anche in ottica evolutiva sulla base delle previsioni legate al Climate Change;

Σmc (volumi esportati) rappresenta la sommatoria dei volumi di acqua ceduta all'ingrosso al di fuori del territorio considerato;

Σmc (volumi importati) rappresenta la sommatoria dei volumi idrici acquistati da gestori posti al di fuori del territorio considerato.

Le classi di appartenenza per il macro-indicatore M0, definite in funzione dei valori assunti dai due indicatori M0a ed M0b, sono riportate nella seguente Tavola.

N.	Indicatore	Categoria tariffaria	ID Classe	Classe	Obiettivi
M0	Resilienza idrica [%]	RES	A	$M0a < 0,4$ $M0b \leq 0,7$	mantenimento
			B	$0,4 \leq M0a < 0,5$ $M0b \leq 1$	+0,2% annuo della disponibilità idrica (DISP)
			C	$0,5 \leq M0a < 0,7$ $M0b \leq 1$	+0,5% annuo della disponibilità idrica (DISP)
			D	$0,7 \leq M0a < 0,95$ $M0b \leq 1$	+0,7% annuo della disponibilità idrica (DISP)
			E	$M0a \geq 0,95$	+1% annuo della disponibilità idrica (DISP)

Le criticità riconducibili al macro-indicatore in oggetto sono le seguenti:

Sigla e nome criticità	Considerazioni alla luce dello stato delle infrastrutture
APP1.1 Insufficienza quantitativa del sistema delle fonti e/o sovrasfruttamento delle fonti di approvvigionamento	Attivazione sistemi di interconnessione e potenziamenti/nuove captazioni
APP2.3 Insufficiente capacità idraulica e/o scarsa flessibilità di esercizio delle infrastrutture di adduzione	Necessità di individuazione e attivazione di nuove fonti di approvvigionamento

--	--

In relazione al macro-indicatore di qualità tecnica considerato, **il Gestore si trova attualmente posizionato in classe D essendo** il valore M0a pari a 0,79 e quello di M0b pari a 0,73 così come riportato nella tabella seguente

Macro-indicatore		Valori per definizione obiettivo 2024	Definizione obiettivo 2025
M0	M0a	0,79	
	M0b	0,73	
	DISP	35.402.741	35.650.560
	Classe	D	D
	Obiettivo RQTI	+0,7% di DISP	+0,7% di DISP
	Valore obiettivo DISP	35.650.560	35.900.114
	Anno di riferimento per valutazione obiettivo per M0	2023	

PERDITE IDRICHE

Le criticità riconducibili al macro-indicatore in oggetto sono le seguenti:

Sigla e nome criticità	Considerazioni alla luce dello stato delle infrastrutture

<p><i>APP2.2 Inadeguate condizioni fisiche delle reti e degli impianti di adduzione</i></p>	<p><i>Le reti di adduzione sono oggetto continuo di interventi di manutenzione straordinaria più o meno estesi, atti a garantire il giusto ricambio temporale delle infrastrutture (molte risalenti agli anni '50) in modo da limitare in maniera progressiva le perdite idriche; prioritaria è l'eliminazione di condotte di adduzione in cemento e/o fibrocemento (materiali ormai obsoleti e sensibili alle rotture da sollecitazioni esterne); risulta inoltre necessario intervenire sulla protezione attiva delle condotte esistenti in acciaio al fine di evitare ossidazioni e perdite anche puntuali di difficile rintracciamento (manutenzione e nuova installazione di protezione catodica) ed effettuare una manutenzione programmata dei manufatti acquedottistici principali (partitori, disconnettori, etc.) per evitare che il progressivo degrado influisca anche sulla qualità dell'acqua e sulle perdite in rete.</i></p>
<p><i>DIS1.2 Inadeguate condizioni fisiche delle reti e degli impianti di distribuzione (condotte, opere civili, apparecchiature meccaniche ed elettromeccaniche)</i></p>	<p><i>Le reti di distribuzione, più variegata dal punto di vista tipologico (materiali, funzionamento), e molto più estese delle condotte di adduzione, sono il principale oggetto di riparazioni puntuali, manutenzione ordinaria e straordinaria al fine di contrastare le perdite per rotture. Il programma di ricerca perdite, effettuata sia con tecniche tradizionali sia mediante tecnologia satellitare, affiancato alle segnalazioni di rotture e manutenzioni periodiche effettuate dai centri zona operativi, è alla base della programmazione dei principali interventi di sostituzione e/o rifacimento delle linee distributrici.</i></p>

<p>Sigla e nome criticità</p>	<p>Considerazioni alla luce dello stato delle infrastrutture</p>
--------------------------------------	---

<i>KNW1.1 Imperfetta conoscenza delle infrastrutture di acquedotto</i>	<i>Necessità di aumentare la conoscenza delle reti e dei manufatti idrici</i>
--	---

La conservazione della risorsa e il contenimento delle perdite idriche, alla luce della grave crisi idrica che interessa i territori in cui il Gestore opera, rappresenta un obiettivo primario nella gestione del servizio di acquedotto.

Di seguito una tabella riepilogativa dei valori riscontrati dai dati di qualità tecnica e le relative classi di appartenenza per il macro-indicatore M1.

Macro-indicatore		Valori per definizione obiettivo 2024	Definizione obiettivo 2025
M1	M1a	4,17	4,09
	M1b	30,33%	29,73%
	Classe	B	B
	Obiettivo RQTI	-2% di M1a	-2% di M1a
	Valore obiettivo M1a	4,09	4,01
	Anno di riferimento per valutazione obiettivo per M1	2023	

Prendendo come riferimento per la valutazione degli obiettivi 2024-2025 l'anno 2023 nel quale il Gestore si è posizionato in classe B essendo il valore di M1b compreso tra 25 e 35%, nonostante il valore di M1a risultasse essere minore di 15 mc/km/gg quindi idoneo al posizionamento nella classe massima, secondo il comma 6.4 delle RQTI aggiornata con la deliberazione n. 637/2023/R/IDR, il Gestore ha come obiettivo la riduzione del 2% annuo del valore dell'indicatore M1a.

M2 – INTERRUZIONI DEL SERVIZIO

Le criticità riconducibili al macro-indicatore in oggetto sono le seguenti:

Sigla e nome criticità	Considerazioni alla luce dello stato delle infrastrutture
------------------------	---

<p><i>APP1.1 Insufficienza quantitativa del sistema delle fonti e/o sovrasfruttamento delle fonti di approvvigionamento</i></p>	<p><i>Come già evidenziato in premessa, l'evento sismico del 2016 ha messo in evidenza la grande vulnerabilità del sistema di approvvigionamento idrico, quasi del tutto ricadente all'interno del cratere; tutte le sorgenti dell'ambito hanno subito una modifica profonda dei regimi di rilascio della risorsa su base annuale, con una generale riduzione della portata garantita per le sorgenti principali (fino al 50% rispetto le portate minime registrate in precedenza), ed alla totale improduttività di alcune sorgenti medio-piccole, comunque fondamentali al soddisfacimento del fabbisogno idrico territoriale. In questo contesto appare essenziale intervenire in maniera immediata per attivare fonti di approvvigionamento alternative e di soccorso già in fase avanzata di studio e/o progettazione, e potenziare le fonti già esistenti, laddove possibile. Sarà fondamentale proseguire negli studi e nelle ricerche di altre fonti alternative ad oggi poco conosciute, o spingere verso le interconnessioni con altri ambiti territoriali.</i></p>
<p><i>APP1.3 Vulnerabilità delle fonti di approvvigionamento e/o inadeguatezza delle aree di salvaguardia</i></p>	<p><i>Visti gli eventi calamitosi sopra richiamati ed i loro effetti sul rilascio della risorsa idrica, appare necessario il potenziamento dello studio e del monitoraggio delle opere di captazione principali (già necessario al fine di ottenere e prorogare le concessioni di prelievo), in modo da avere un riscontro rapido ed immediato sulle modifiche alle caratteristiche qualitative e quantitative causate da eventi simili a quello sismico. Inoltre, come richiesto dall'art. 94 del D.Lgs. 152/2006, appare fondamentale individuare tramite appositi studi le aree di salvaguardia e di protezione per le opere di captazione principali e minori, in modo da mantenere e migliorare le caratteristiche qualitative delle acque destinate al consumo umano.</i></p>
<p><i>APP2.1 Assenza parziale o totale delle reti di adduzione</i></p>	<p><i>Al fine di sfruttare al meglio le risorse idriche già disponibili, sono necessarie alcune opere nuove in adduzione per connettere le attuali sorgenti esistenti e di soccorso con aree già servite da altri sistemi acquedottistici.</i></p>
<p><i>APP2.2 Inadeguate condizioni fisiche delle reti e degli impianti di adduzione</i></p>	<p><i>Come già sottolineato per il macro-indicatore M1, le reti di adduzione sono oggetto continuo di interventi di manutenzione straordinaria più o meno estesi, atti a garantire il giusto ricambio temporale delle infrastrutture (molte risalenti agli anni '50) in modo da limitare in maniera progressiva le perdite idriche e le relative interruzioni di servizio; in questo caso le criticità evidenziate (vulnerabilità statica di ponti tubo, gallerie, partitori fuori terra ed altri manufatti, attraversamenti fluviali in alveo, obsolescenza condotte adduttrici in tracciati montani poco accessibili, etc.), se portate alle estreme conseguenze, potrebbero causare interruzioni di servizio prolungate e diffuse su tutto il territorio gestito.</i></p>
<p><i>APP2.3 Insufficiente capacità idraulica e/o scarsa flessibilità di esercizio delle infrastrutture di adduzione</i></p>	<p><i>La variabilità dei consumi idrici rispetto a quanto ipotizzato all'epoca di progettazione e costruzione del sistema acquedottistico, oltre all'attuale modifica profonda dei regimi di rilascio della risorsa idrica nelle sorgenti di captazione principale a causa del sisma, richiede interventi di interconnessione e potenziamento delle reti di adduzione, in modo da sfruttare al meglio le risorse disponibili ed adattare alle richieste del territorio.</i></p>

<p><i>APP3.1 Ricorrenza di interruzioni dovute a fenomeni naturali o antropici</i></p>	<p><i>Questo tipo di criticità è fortemente legata all'evento sismico del 2016, che ha messo in luce le vulnerabilità delle strutture del Sistema Idrico Integrato con ingenti danneggiamenti a captazioni, manufatti e reti in genere, con particolare attenzione verso l'acquedotto del Pescara e la sorgente di Foce di Montemonaco. Alle difficoltà oggettive rappresentate dai predetti eventi si sono aggiunti gli effetti idrometeorologici legati alla riduzione degli eventi di pioggia nell'anno 2017 ed una concomitante stagione estiva con innalzamento di temperature sopra la media stagionale; la combinazione degli effetti del sisma e della siccità ha prodotto, a partire da Agosto 2017, uno stato permanente di alta severità idrica e l'attivazione del codice rosso da parte del gestore con l'adozione di tutte le politiche ed i provvedimenti aziendali necessari a fronteggiare la crisi. Anche dai dati successivamente riportati, nonostante gli sforzi del Gestore atti a garantire il servizio a tutta la popolazione dell'ambito territoriale, appare evidente un aumento dell'incidenza delle interruzioni idriche, con abbassamento della relativa classe di appartenenza.</i></p>
<p><i>DIS1.2 Inadeguate condizioni fisiche delle reti e degli impianti di distribuzione (condotte, opere civili, apparecchiature meccaniche ed elettromeccaniche)</i></p>	<p><i>Come già sottolineato per il macro-indicatore M1, le reti di distribuzione, più variegate dal punto di vista tipologico (materiali, funzionamento), e molto più estese delle condotte di adduzione principale, sono il principale oggetto di riparazioni puntuali, manutenzione ordinaria e straordinaria al fine di limitare le perdite e le interruzioni da rotture. Il programma di ricerca perdite (realizzato soprattutto sui distretti permanenti individuati per i principali centri urbani sul territorio gestito e oggetto di apposito id di programma), affiancato alle segnalazioni di rotture e manutenzioni periodiche effettuate dai centri zona operativi, è alla base della programmazione dei principali interventi di sostituzione e/o rifacimento delle linee distributrici, per limitare l'incidenza delle interruzioni e le relative perdite da rottura puntuale.</i></p>
<p>Sigla e nome criticità</p>	<p>Considerazioni alla luce dello stato delle infrastrutture</p>
<p><i>DIS1.3 Capacità idraulica delle infrastrutture non rispondente ai livelli di domanda</i></p>	<p><i>All'interno del sistema acquedotto si riscontrano alcuni casi di sottodimensionamento delle reti di distribuzione che possono portare a limitate interruzioni o limitazioni di servizio, dovute a consumi anomali in rete e/o piccole rotture puntuali. Per sopperire a tale problematica appare necessario operare gli opportuni interventi di potenziamento, interconnessione e/o anellamento, in modo da garantire in maniera continuativa il servizio idrico alle utenze interessate.</i></p>

DIS1.4 Inadeguate capacità di compenso e di riserva dei serbatoi	I mutamenti territoriali ed insediativi, oltre ad eventuali carenze di base del servizio fornito, portano ad una vulnerabilità più accentuata e ad una frequenza maggiore di interruzioni idriche per alcune utenze/zone, dovute alla mancanza totale o parziale di una capacità di compenso e riserva dell'acquedotto (serbatoi insufficienti o utenze collegate direttamente in adduzione senza accumulo). In questi casi appare necessario intervenire tramite la costruzione e/o l'ampliamento dei serbatoi in modo da ridurre i disagi causati dalle singole rotture in adduzione o distribuzione e ridurre l'incidenza delle interruzioni di servizio.
--	--

Di seguito una tabella riepilogativa dei valori riscontrati dai dati di qualità tecnica e le relative classi di appartenenza per il macro-indicatore M2.

Macro-indicatore		Definizione per definizione obiettivo 2024	Definizione obiettivo 2025
M2	M2	1,12 ore	1,10 ore
	Classe	B	B
	Obiettivo RQTI	-2% di M2	-2% di M2
	Valore obiettivo M2	1,10	1,08
	Anno di riferimento per valutazione obiettivo per M2	2023	

Prendendo come riferimento per la valutazione degli obiettivi 2024-2025 l'anno 2023, nel quale il Gestore si è posizionato in classe B essendo il valore di M2 minore di 3 ore, secondo il comma 9.4 della RQTI aggiornata con la deliberazione n. 637/2023/R/IDR, il Gestore ha come obiettivo la riduzione del 2% annuo rispetto al valore 2023.

M3 – QUALITÀ DELL'ACQUA EROGATA

Le criticità riconducibili al macro-indicatore in oggetto sono le seguenti:

Sigla e nome criticità	Considerazioni alla luce dello stato delle infrastrutture
------------------------	---

<p>APP1.3 Vulnerabilità delle fonti di approvvigionamento e/o inadeguatezza delle aree di salvaguardia</p>	<p>Al fine di garantire la qualità della risorsa idrica erogata, e considerando anche l'impatto degli eventi calamitosi del 2016, appare necessario il potenziamento dello studio e del monitoraggio delle opere di captazione principali (già necessario al fine di ottenere e prorogare le concessioni di prelievo), in modo da avere un riscontro rapido ed immediato sulle modifiche alle caratteristiche qualitative e quantitative causate da eventi simili a quello sismico o da qualsiasi altra interferenza in sorgente.</p> <p>Inoltre, come richiesto dall'art. 94 del D.Lgs. 152/2006, appare fondamentale individuare tramite appositi studi le aree di salvaguardia e di protezione per le opere di captazione principali e minori, in modo da mantenere e migliorare le caratteristiche qualitative delle acque destinate al consumo umano.</p>
<p>Sigla e nome criticità</p>	<p>Considerazioni alla luce dello stato delle infrastrutture</p>
<p>DIS1.2 Inadeguate condizioni fisiche delle reti e degli impianti di distribuzione (condotte, opere civili, apparecchiature meccaniche ed elettromeccaniche)</p>	<p>Le inadeguate condizioni fisiche del sistema distribuzione (obsolescenza, vulnerabilità statica, infiltrazioni) che coinvolgono la qualità dell'acqua riguardano soprattutto lo stato attuale dei manufatti e dei serbatoi d'acquedotto, che necessitano di manutenzioni straordinarie al fine di garantire innanzitutto la tenuta e la salubrità di vasche e camere di manovra, oltre ad un riassetto delle regolazioni e delle modalità di distribuzione del servizio.</p>

Di seguito una tabella riepilogativa dei valori riscontrati dai dati di qualità tecnica e le relative classi di appartenenza per il macro-indicatore M3 ricavato dalla sezione "Riepilogo_RQTI" presente nel file RDT2024.

Macro-indicatore		Valori per definizione obiettivo 2024	Definizione obiettivo 2025
	M3a	0,0%	0,0%
	M3b	0,16%	0,16%
	M3c	0,017%	
	Classe	A	A

M3	Obiettivo RQTI	Mantenimento	Mantenimento
	Valore obiettivo M3a		
	Valore obiettivo M3b		
	Valore obiettivo M3c		
	Anno di riferimento per valutazione obiettivo per M3	2023	

Prendendo come riferimento per la valutazione degli obiettivi 2024-2025 l'anno 2023, nel quale il Gestore si è posizionato in classe A essendo il valore di $M3a \leq 0,001\%$ $M3b \leq 1,0\%$ $M3c \leq 0,04\%$, secondo il comma 10.3 delle RQTI aggiornata con la deliberazione n. 637/2023/R/IDR, il Gestore ha come obiettivo per l'anno 2025 il mantenimento della classe A.

M4 – ADEGUATEZZA DEL SISTEMA FOGNARIO

Le criticità riconducibili al macro-indicatore in oggetto sono le seguenti:

Sigla e nome criticità	Considerazioni alla luce dello stato delle infrastrutture
<i>FOG2.1 Inadeguate condizioni fisiche delle condotte fognarie, delle opere civili, delle apparecchiature meccaniche ed elettromeccaniche degli impianti</i>	<i>La manutenzione straordinaria e/o sostituzione delle reti fognarie e dei relativi manufatti (pozzetti, sfioratori di linea, sollevamenti fognari) è fondamentale al fine di garantire il servizio di smaltimento dei reflui ed evitare dispersioni e perdite accidentali nel terreno, fino alle estreme conseguenze (allagamenti e/o sversamenti). Lo stato attuale deriva nella maggior parte dei casi dalla gestione ante 2003 dei singoli Comuni facenti parte dell'ambito territoriale di riferimento: la CIIP Spa, subentrando nella gestione, constatando le carenze dei servizi attinenti le fognature, ha avviato fin da subito un'attività di pianificazione degli interventi di manutenzione, sostituzione e potenziamento, che comunque non ha ancora del tutto sanato le carenze precedenti. Si evidenziano in alcuni casi le carenze fisiche legate a fattori ambientali esterni, soprattutto per i collettori posizionati in affiancamento agli alvei di fiumi e torrenti, con rischio di erosione della sponda e relativo coinvolgimento delle condotte fognarie.</i>

<p>FOG2.3 Inadeguatezza dimensionale delle condotte fognarie</p>	<p><i>La maggior parte delle reti fognarie riprese in consegna dai Comuni ed attualmente gestite sono di tipo misto, con forti criticità legate all'insufficienza dimensionale in caso di evento piovoso e/o alluvionale: laddove possibile, appare essenziale la separazione delle reti acque meteoriche-bianche dai reflui urbani-acque nere (come previsto anche all'art. 41 comma 4 delle NTA del PTA della Regione Marche), in modo da sopperire al deficit dimensionale ed evitare il più possibile fenomeni di allagamento e/o sversamento di fognature di tipo misto. Laddove ciò non fosse possibile (per lontananza del compluvio naturale necessario), sarà necessario procedere con un potenziamento della rete mista, dimensionata ad hoc per gli eventi meteorologici più critici.</i></p>
<p>FOG2.4 Scaricatori di piena non adeguati</p>	<p><i>Nonostante gli scaricatori di piena gestiti sul territorio siano tutti conformi, in quanto autorizzati da provvedimenti ad hoc, sono previsti interventi di manutenzione per l'adeguamento fisico e la messa in sicurezza degli stessi, al fine di limitare i danni a fossi/torrenti di recapito, in conformità alle prescrizioni di scarico contenute nelle autorizzazioni.</i></p> <p><i>Il PTA prevede che congiuntamente allo scarico delle acque reflue urbane provenienti dai depuratori civili vengano autorizzate anche tutti gli impianti presenti nella rete di raccolta afferente il depuratore stesso.</i></p> <p><i>In quest'ottica è stata presentata la documentazione prevista dalla normativa vigente per ogni singolo scolmatore di piena, sia quelli presenti sui sollevamenti fognari che quelli di linea. La documentazione presentata è stata riepilogata con una scheda prevista dall'art. 43 delle Norme Tecniche di Attuazione del Piano di Tutela delle Acque della Regione Marche, allegata all'autorizzazione del depuratore.</i></p> <p><i>Nell'istruttoria fatta dalla Provincia competente sono state analizzate tutte le caratteristiche per la conformità degli stessi alla normativa vigente (rapporto di diluizione, caratteristiche gestionali, ecc.), acquisito il parere tecnico dell'ARPAM e di tutti gli organi competenti, come recepito nell'Autorizzazione Unica Ambientale rilasciata dalla Provincia stessa ed adottata con il Titolo Unico rilasciato dai SUAP.</i></p> <p><i>È prevista anche la realizzazione di impianti di telecontrollo per gli scolmatori fognari più sensibili, al fine di monitorare e prevenire eventuali funzionamenti anomali.</i></p>

Di seguito una tabella riepilogativa dei valori riscontrati dai dati di qualità tecnica e le relative classi di appartenenza per il macro-indicatore M4.

Macro-indicatore		Valori per definizione obiettivo 2024	Definizione obiettivo 2025
M4	M4a	4,59	
	M4b	0,0%	0,0%
Macro-indicatore		Valori per definizione obiettivo 2024	Definizione obiettivo 2025
	M4c	59,79%	56,80%
	Classe	B	B
	Obiettivo RQTI	-5% M4c	-5% M4c
	Valore obiettivo M4a		
	Valore obiettivo M4b	0,0%	
	Valore obiettivo M4c	5,80%	53,96%
	Anno di riferimento per valutazione obiettivo per M4	2023	

Prendendo come riferimento per la valutazione degli obiettivi 2024-2025 l'anno 2023, nel quale il Gestore si è posizionato in classe B, secondo il comma 14.3 delle RQTI aggiornata con la deliberazione n. 637/2023/R/IDR, il Gestore ha come obiettivo la riduzione annua del 5% dell'indicatore M4c.

M5 – SMALTIMENTO FANGHI IN DISCARICA

Le criticità riconducibili al macro-indicatore in oggetto sono le seguenti:

Sigla e nome criticità	Considerazioni alla luce dello stato delle infrastrutture
DEP1.2 Assenza totale o parziale del servizio di depurazione in agglomerati di dimensione inferiore ai 2.000 A.E.	La realizzazione di piccoli impianti di depurazione negli agglomerati minori e/o nelle frazioni dei centri urbani più importanti ha lo scopo principale di aumentare la copertura del servizio depurazione rispetto l'utenza servita dal servizio acquedotto e limitare il più possibile la quantità di scarichi in ambiente non controllati (abusivi o autorizzati come IAS).

<i>DEP3.1 Inadeguato recupero di materia e/o di energia dei fanghi residui di depurazione</i>	<i>Lo sviluppo di una strategia per il recupero di materia e/o energia dei fanghi residui di depurazione è fondamentale sia dal punto di vista dell'impatto ambientale del Gestore sul territorio, sia per l'impatto economico dello smaltimento in discarica dei fanghi stessi. L'efficientamento delle linee fanghi presenti nei depuratori o la realizzazione di un impianto di essiccamento e/o trattamento fanghi contribuirà a diminuire questo tipo di criticità ed i suoi effetti secondari.</i>
<i>FOG1.2 Mancanza parziale o totale delle reti di raccolta e collettamento dei reflui in agglomerati di dimensione inferiore ai 2.000 A.E.</i>	<i>Come per i piccoli impianti di depurazione, la realizzazione di nuovi collettori fognari negli agglomerati minori e/o nelle frazioni dei centri urbani più importanti ha lo scopo principale di aumentare la copertura del servizio depurazione rispetto l'utenza servita dal servizio acquedotto e limitare il più possibile la quantità di scarichi in ambiente non controllati (abusivi o autorizzati come IAS).</i>
<i>EFF4.4 Elevati consumi di energia elettrica negli impianti di depurazione</i>	<i>L'efficientamento di alcune sezioni degli impianti di depurazione contribuirà ad una riduzione dei consumi elettrici ottimizzando il processo.</i>

Di seguito una tabella riepilogativa dei valori riscontrati dai dati di qualità tecnica e le relative classi di appartenenza per il macro-indicatore M5.

Macro-indicatore		Valori per definizione obiettivo 2024	Definizione obiettivo 2025
M5	MFtq,disc	165,42	165,42
	%SStot	25%	
	M5	1,10%	
	Classe	A	A
	Obiettivo RQTI	Mantenimento	Mantenimento
	Valore obiettivo MFtq,disc		
	Anno di riferimento per valutazione obiettivo per M5	2023	

Prendendo come riferimento per la valutazione degli obiettivi 2024-2025 l'anno 2023, nel quale il Gestore si è posizionato in classe A, secondo il comma 18.3 delle RQTI aggiornata con la deliberazione n. 637/2023/R/IDR, il Gestore ha come obiettivo il mantenimento della classe massima, ovvero avere un valore dell'indicatore inferiore al 3%.

M6 – QUALITÀ DELL'ACQUA DEPURATA

Le criticità riconducibili al macro-indicatore in oggetto sono le seguenti:

Sigla e nome criticità	Considerazioni alla luce dello stato delle infrastrutture
<i>DEP1.2 Assenza totale o parziale del servizio di depurazione in agglomerati di dimensione inferiore ai 2.000 A.E.</i>	<i>La realizzazione di piccoli impianti di depurazione negli agglomerati minori e/o nelle frazioni dei centri urbani più importanti ha lo scopo principale di aumentare la copertura del servizio depurazione rispetto l'utenza servita dal servizio acquedotto e limitare il più possibile la quantità di scarichi in ambiente non controllati (abusivi o autorizzati come IAS).</i>
<i>DEP2.1 Inadeguatezza di progetto, delle condizioni fisiche, dei sistemi di monitoraggio, dei trattamenti di rimozione</i>	<i>L'adeguamento ed il miglioramento dei trattamenti e degli impianti all'interno dei depuratori esistenti, con ottimizzazione dei processi esistenti, inserimento di automazioni e monitoraggi da remoto, è fondamentale al fine di garantire l'efficienza del sistema depurativo e la qualità dell'acqua depurata.</i>
<i>DEP2.2 Estrema frammentazione del servizio di depurazione</i>	<i>L'eliminazione dei piccoli impianti poco efficienti diffusi sul territorio per il convogliamento dei reflui ad un depuratore centralizzato con impianti e trattamenti adeguati alle normative vigenti è da tempo uno degli obiettivi del Programma degli Interventi del Gestore, in modo da ottimizzare le spese di conto esercizio, concentrare gli investimenti sull'efficientamento di un numero minore di depuratori e migliorare in definitiva la qualità dei prodotti in uscita, con impatti positivi anche per il recapito finale.</i>

MACRO - INDICATORI DI QUALITÀ CONTRATTUALE

MC1 Avvio e cessazione del rapporto contrattuale

Non si riscontrano criticità riconducibili al macro-indicatore in oggetto in quanto allo stato attuale il Gestore, nonostante le numerose difficoltà gestionali legate dapprima agli eventi sismici del 2016 e successivamente alla grave crisi idrica ancora in atto, riesce a garantire un sostanziale rispetto delle tempistiche nello svolgimento delle pratiche della carta dei servizi.

In relazione al macro-indicatore di qualità contrattuale considerato si riepiloga di seguito il livello di partenza e gli obiettivi per il biennio 2024-2025, sintetizzati nel foglio "Riepilogo_RQSII" presente nel file RDT_2024.

Macro-indicatore		Definizione obiettivo 2024	Definizione obiettivo 2025
MC1	Valore di partenza	99,798%	99,798%
	Classe	A	A
	Obiettivo RQSII	Mantenimento	Mantenimento
	Valore obiettivo MC1	Mantenimento	Mantenimento
	Anno di riferimento per valutazione obiettivo per MC1	2023	2024*

**Ai sensi del comma 93.4 dell'Allegato A alla deliberazione 655/2015/R/IDR, si assume per perseguito l'obiettivo per l'annualità 2024 ai fini dell'individuazione della classe di appartenenza e del corrispondente obiettivo per l'annualità 2025*

MC2 - Gestione del rapporto contrattuale e accessibilità al servizio

Non si riscontrano criticità riconducibili al macro-indicatore in oggetto in quanto allo stato attuale il Gestore, nonostante le numerose difficoltà gestionali legate dapprima agli eventi sismici del 2016 e successivamente alla grave crisi idrica ancora in atto, riesce a garantire un sostanziale rispetto delle tempistiche nello svolgimento delle pratiche della carta dei servizi.

In relazione al macro-indicatore di qualità contrattuale considerato si riepiloga di seguito il livello di partenza e gli obiettivi per il biennio 2024-2025, sintetizzati nel foglio "Riepilogo_RQSII" presente nel file RDT_2024.

Macro-indicatore		Definizione obiettivo 2024	Definizione obiettivo 2025
	Valore di partenza	98,944%	98,944%
	Classe	A	A
	Obiettivo RQSII	Mantenimento	Mantenimento

MC2	Valore obiettivo MC2	Mantenimento	Mantenimento
	Anno di riferimento per valutazione obiettivo per MC2	2023	2024*

* Ai sensi del comma 93.4 dell'Allegato A alla deliberazione 655/2015/R/IDR, si assume per perseguito l'obiettivo per l'annualità 2024 ai fini dell'individuazione della classe di appartenenza e del corrispondente obiettivo per l'annualità 2025

INDICATORI DI SOSTENIBILITÀ ENERGETICA E AMBIENTALE

In relazione all'indicatore "RIU-Quota dei volumi depurati destinabili al riutilizzo ma non destinati a tale finalità" di cui al comma 37.3 del MTI-4, non risulta quantificato per il 2023 in quanto non sono attualmente previste acque destinate al riutilizzo.

In relazione all'indicatore "ENE-Quantità di energia elettrica acquistata" di cui al comma 37.6 del MTI- 4, si riporta di seguito il livello di partenza (grandezza $\frac{\sum_{n=2020}^{2023} kWh^n}{4}$) e il relativo obiettivo per il 2025¹, così come sintetizzati nel foglio "Riepilogo_RQTI" presente nel file RDT_2024:

Indicatore ENE	
Valore di partenza	29.993.289
Obiettivo MTI-4 $\frac{\sum_{n=2020}^{2023} kWh^n}{4}$	$(kWh_{2025}/(\sum kWh (2020-2023) / 4)-1) \leq -0,05$
Valore obiettivo ENE al 2025 ⁴	28.493.625

PIANO DELLE OPERE STRATEGICHE (POS)

In merito alle Opere Strategiche, come definite all'articolo 3 della deliberazione 639/2023/R/IDR, il Gestore ha provveduto alla compilazione del Piano delle Opere Strategiche nel quale sono stati inseriti gli interventi infrastrutturali ritenuti prioritari ai fini del raggiungimento dei livelli di servizio fissati per il proprio territorio e la cui realizzazione richiede strutturalmente tempistiche pluriennali anche in ragione della relativa complessità tecnica e per i quali sia prevista una vita utile non inferiore a 20 anni. Inoltre, ai fini dell'aggiornamento del POS, sono stati recepiti gli interventi finanziati dalle risorse pubbliche stanziati nell'ambito degli strumenti del PNRR o di altri canali.

Nello specifico, considerata la grave crisi idrica in atto che negli ultimi anni ha assunto un risvolto drammatico anche a causa degli squilibri idrogeologici generati dagli effetti del sisma 2016, per quanto concerne il servizio acquedotto, sono state inserite le opere di maggiore rilevanza mirate a fronteggiare tale situazione.

In particolare sono stati confermati gli interventi inseriti nell'Interconnessione dei sistemi acquedottistici degli ATO 3, 4 e 5 denominata "Anello dei Sibillini" collegandoli al miglioramento del macro-indicatore M0 – Resilienza idrica.

Nello specifico tali interventi, finanziati come detto nell'ambito del PNRR-M2C4-I4.1 sono riportati nella seguente tabella riassuntiva.

ID (AATO)	Titolo Intervento pianificato	Importo PDI 2024-2047 (€)	Importo finanziato (€)
601151.3	Linea Gerosa - Potabilizzatore Casa cantoniera TR01-PTB01 (Potabilizzatore Gerosa)	28.415.107,00	16.915.107,00
602098	Potenziamento linea Montelparo Belmonte Piceno (TR06)	9.108.928,28	7.608.928,28
nuovo_id_16	Linea potabilizzatore Casa Cantoniera - Croce Casale (TR03)	9.879.131,82	5.279.131,82
nuovo_id_17	Sollevamento Tenna - linea fino a potabilizzatore Casa Cantoniera (TR02)	19.217.282,69	9.235.399,82

Gli interventi hanno lo scopo di sopperire, attraverso l'interconnessione dei sistemi acquedottistici, alle carenze di portate che potrebbero verificarsi nel territorio dei tre ATO a causa del sisma o di periodi di siccità, cercando di eliminare le condizioni critiche esistenti allo stato attuale in un territorio che presenta condizioni morfologiche e strutturali molto accidentate. Gli interventi in oggetto consentiranno di prelevare nel complesso, in situazioni di emergenza idrica, fino a 400 l/s che verranno potabilizzati e immessi nella condotta dei Sibillini al fine di sopperire il grave deficit di portata della sorgente di Foce di Montemonaco passata dagli oltre 500 l/s ante sisma a circa 150 l/s attuali.

Per quanto riguarda gli altri interventi già presenti nel precedente POS 2022-2047 si confermano:

ID 601118,1 – "Acquedotto del Pescara – Variante di tracciato e messa in sicurezza del tratto compreso tra Capodacqua di Arquata ed il nodo di Borgo d'Arquata" – finanziato con € 27.000.000,00 dal MIT nell'ambito del Piano Nazionale di interventi nel settore idrico.

A maggio 2024 è stata effettuata la consegna definitiva dei lavori che prevedono la realizzazione di una variante di tracciato rispetto all'attuale condotta adduttrice con l'obiettivo di ridurre al minimo la vulnerabilità sismica dell'Acquedotto del Pescara, a servizio di oltre 200.000 utenze, nei tratti maggiormente colpiti dal sisma sia dal punto di vista morfologico che idrogeologico. Il collaudo delle opere è previsto entro il primo semestre del 2027.

Nuovo ID_18 – "Acqua 4.0 – Opportunità per lo sviluppo integrato del territorio colpito dal sisma" – ammesso a finanziamento per euro 2.320.000,00 nell'ambito del Contratto Istituzionale di Sviluppo Area Sisma. L'intervento consentirà di sostenere il processo di digitalizzazione della rete idrica nei comuni del Cratere 2016 contribuendo ad efficientare l'asset management dell'infrastruttura; le attività sono in corso e sono state già rendicontate spese per circa 820.000€.

Per quanto riguarda il servizio fognatura è stato confermato l'intervento **ID 602030 – "Separazione reti fognarie CONSIND"** per la cui realizzazione è stato stanziato un finanziamento di € 5.000.000,00 dal Ministero nell'ambito del PO Ambiente FSC 2014-2020 – Sotto Piano "Interventi per la Tutela del Territorio e delle Acque". L'intervento riguarda la realizzazione di un sistema di collettori al fine di separare le acque meteoriche dalle nere, che attualmente confluiscono in un unico collettore al depuratore di Campolungo nel comune di Ascoli Piceno, limitando al minimo la presenza di acque diluite nelle portate addotte all'impianto migliorandone l'efficienza di trattamento e riducendone i costi di esercizio. Le lavorazioni sono state ultimate ed è in fase di elaborazione lo stato finale dei lavori ai fini del collaudo.

Per quanto riguarda il servizio depurazione sono riconfermati e sono risultati beneficiari di finanziamento i seguenti interventi:

Nuovo ID_5 – “Ampliamento dell'impianto di depurazione di Santa Maria Goretti di Offida a 25.000 AE” – inserito nella DGR Marche n. 1143 del 19/09/2022 e finanziato nell'ambito dell'investimento PNRR M2C4 - I4.4 per un importo di € 2.100.000,00. L'intervento riguarda il potenziamento fino alla potenzialità di 25.000 AE dell'impianto di depurazione a servizio dei reflui civili ed industriali conferiti all'impianto sito in località Santa Maria Goretti nel Comune di Offida (AP) attualmente autorizzato per una potenzialità di 11.000 AE. L'impianto, nella sua configurazione attuale, non è in grado di garantire con continuità e affidabilità un trattamento efficiente e non dimostra margini adeguati nell'affrontare variazioni del carico in ingresso dovute ad aumenti di portata conseguenti ad eventi piovosi consistenti o di carico dovuti agli afflussi industriali. Inoltre la previsione di nuovi allacci fognari di utenze civili per circa 5.000 AE non è sostenibile con l'attuale configurazione impiantistica.

ID 600163,2 – “Realizzazione di un sistema di trattamento fanghi per il miglioramento ambientale dei depuratori dell'ambito territoriale - Area Basso Tenna” – finanziato nell'ambito del PNRR – M2C1.1.I1.1 – Linea C. Allo stato attuale i lavori sono in corso di esecuzione e l'ultimazione dei lavori è prevista per il 31/12/2025.

L'aggiornamento del POS ha visto una variazione rispetto a quanto previsto nella precedente versione, in particolare sono stati aggiunti, tra gli altri, i seguenti maggiori interventi:

Ricognizione e informatizzazione delle reti e manufatti afferenti il servizio idrico integrato. Servizio di rilievo delle reti idriche nel territorio dei comuni gestiti dalla CIIP spa – Nel Febbraio 2024 la CIIP ha sottoscritto una Convenzione con il Commissario straordinario per il sisma 2016 e il Coordinatore della struttura di missione sisma 2009 insieme alla Regione Marche, Regione Abruzzo e AATO 3 mirata alla realizzazione di un intervento denominato “*Monitoraggio sopra e sottosuolo – Servizi di rilievo, monitoraggio, storicizzazione e consultazione della rete di servizi sottosuolo ed infrastrutture sensibili soprasuolo, integrati con sistemi risk and fault management ed early warning*”; nella suddetta convenzione il Gestore CIIP Spa è stato nominato Soggetto Attuatore per l'intero intervento del valore di pari a € 22.336.065,57 IVA esclusa ma all'interno del Programma degli Interventi 2024-2047 è stato inserito solo l'importo di competenza del Gestore CIIP per un valore di € 6.409.535,41;

Impianto di filtrazione presso impianto di soccorso di Castel Trosino – l'intervento riguarda la realizzazione di un sistema di trattamento dell'acqua emunta dai pozzi di soccorso esistenti ai fini dell'utilizzo potabile cui sono destinate, nella eventualità in cui si verificasse la presenza di concentrazioni di arsenico che dovessero superare i valori previsti dalla normativa per le acque destinate al consumo umano.

Realizzazione dello schema di approvvigionamento straordinario e suppletivo dal bacino dell'Alto corso del fiume Tronto – Immissione in rete previa potabilizzazione delle risorse idriche - La CIIP Spa ha ritenuto di inserire nel Programma degli Interventi la redazione di uno studio di fattibilità ambientale da finalizzarsi, previo studio e ricerca delle fonti idriche sussidiarie nell'alto corso del fiume Tronto, alla realizzazione di un potabilizzatore dai quali derivare la risorsa da innestare in nuovi nodi di alimentazione intermedia del grande adduttore idrico della valle del Tronto (attualmente alimentato dalle Sorgenti di Capodacqua e Pescara del Tronto); ciò consentirà, nel medio periodo di fornire una risposta adeguata ai mutate scenari sopra descritti, bilanciando la domanda idropotabile del bacino di utenza anche con una portata incrementale in immissione di circa 200 l/sec.

Digitalizzazione e monitoraggio delle reti idriche finalizzate alla riduzione delle perdite nel territorio dell'ATO 5 Marche Sud Ascoli Piceno – intervento finanziato ai sensi della linea PNRR I4.2 (“*Riduzione delle perdite nelle reti di distribuzione dell'acqua, compresa la digitalizzazione e il monitoraggio delle reti*”) per il quale l'Atto d'Obbligo è stato approvato con decreto direttoriale n. 542 del 5 settembre 2024 e registrato alla Corte dei Conti in data 16 settembre 2024 al n. 3348; il gestore ha già individuato, mediante accordo quadro, un operatore economico qualificato per lo svolgimento dei servizi specialistici di rilievo, restituzione, monitoraggio, conservazione, storicizzazione e consultazione, per servizi di digitalizzazione, modellazione idraulica e sviluppo di un sistema di controllo delle perdite di reti acquedottistiche con installazione di strumenti di misura in pressione, portata ed Early Warning e relativi software/piattaforme di gestione, sviluppo di un sistema di prioritizzazione degli interventi.

Di seguito la tabella riepilogativa degli interventi inseriti nel POS.

ACCOUNTABILITY, TRASPARENZA E ANTICORRUZIONE

La completa e trasparente comunicazione verso l'esterno dell'attività di regolazione rientra tra i compiti dell'ente di ambito con particolare riferimento alla pubblicizzazione e alla diffusione della conoscenza delle condizioni di svolgimento del servizio per garantire la massima trasparenza.

A tal fine è stato tenuto in costante aggiornamento il sito web istituzionale, con la puntuale pubblicazione delle informazioni più rilevanti, alimentando, in maniera continua e puntuale, la specifica sezione "Amministrazione Trasparente" già da tempo adeguata ai mutati obblighi normativi in tema trasparenza e pubblicazione. Ulteriori canali di comunicazione sono rappresentati dalla bolletta del SII utilizzata in sinergia con il gestore per informare l'utente e renderlo maggiormente consapevole sugli aspetti del servizio ritenuti più rilevanti, nonché da un periodico e continuo rapporto con le Associazioni dei Consumatori del territorio.

Sul fronte della selezione delle informazioni verso l'interno dell'ente, quotidianamente vengono inviate ai dipendenti comunicazioni via mail di più immediato interesse.

L'agire dell'ente è da sempre orientato all'esigenza di render conto delle scelte di regolazione adottate e degli obiettivi con esse perseguiti. Proprio in questa logica l'ente si è impegnato nella promozione della trasparenza e dell'integrità della propria azione amministrativa.

A tal fine è stato individuato il Responsabile della prevenzione della corruzione, è stato adottato ed aggiornato periodicamente il Piano triennale per la prevenzione della corruzione e della trasparenza (P.T.P.C.T.), nel quale sono state definite le misure di carattere preventivo ritenute idonee a neutralizzare o a mitigare il livello di rischio connesso alle attività poste in essere e le tempistiche per la loro attuazione, nonché le iniziative volte all'attuazione degli obblighi di pubblicazione e trasparenza previsti dalla normativa vigente.

GIORNATA DELLA TRASPARENZA 2024

Nell'ambito degli obblighi previsti dal "Piano Triennale di Prevenzione della Corruzione 2024/2026" adottato dall'AATO 5 MARCHE SUD è previsto lo svolgimento della annuale "Giornata della trasparenza", in data 17 dicembre 2024.

La Giornata vuole rappresentare un momento di incontro con gli stakeholders al fine di realizzare una partecipazione alle attività istituzionali dell'AATO sempre più consapevole da parte dei cittadini/utenti, delle Istituzioni e dell'intero personale dipendente, che porti al miglioramento della qualità dei servizi offerti e ad una sempre maggiore trasparenza dell'attività svolta dall'Ente.

La riunione si è svolta presso la Sala dei Savi di Palazzo dei Capitani, in Piazza del Popolo di Ascoli Piceno, con il seguente Programma:

- ore 9.00 Saluti del Presidente e del Vice Presidente dell'Aato;
- ore 9.30 **Introduzione** della giornata a cura della Dott.ssa Iliaria Pulcini, funzionario dell'Aato del Servizio Amministrazione e Tutela Utenti;
- ore 10.00 **"Il nuovo sito web dell'Aato 5: strumento di trasparenza e di interfaccia a servizio del cittadino"** a cura dell'Ing. Daniele Bernardi, funzionario dell'Aato del Servizio Tecnico.
- ore 10.30 Presentazione di una sintesi della **"Relazione del Direttore Generale sul Servizio Idrico Integrato dell'Aato5 per l'anno 2024"** a cura del Direttore Generale dell'Aato Antonino Colapinto;
- ore 10.45 "Stato di attuazione degli interventi del s.i.i. finanziati con fondi PNRR a cura del Direttore Generale dell'Aato Antonino Colapinto;

BILANCI

A seguito del pensionamento del precedente Responsabile, con atto del Presidente n. 29/2019 è stato stabilito tra l'altro che il ruolo e le funzioni di Responsabile del Servizio Finanziario dell'AAto 5 Marche dal 31 dicembre 2019 sono in capo al Direttore Generale, Antonino Colapinto, in forza di quanto previsto dal vigente Statuto e Regolamento di contabilità dell'Ente.

Tra le funzioni assegnate riveste particolare importanza la redazione del Bilancio dell'Ente.

Con il decreto legislativo n. 118 del 2011 e s.m.i è stato ridefinito l'ordinamento contabile degli enti territoriali e dei loro enti e organismi strumentali, al fine di realizzare una omogeneità effettiva dei bilanci e dei rendiconti ed estendere la contabilità patrimoniale a tutti gli enti, migliorando in tal modo la complessiva qualità dei conti pubblici e concorrendo positivamente al percorso di risanamento della finanza territoriale.

Emanato in attuazione della delega recata dall'articolo 2 della legge n.42 del 2009, finalizzata tra l'altro ad armonizzare i sistemi contabili e gli schemi di bilancio di regioni ed enti locali ed i relativi termini di presentazione e approvazione, in funzione delle esigenze di programmazione, gestione e rendicontazione della finanza pubblica, Il decreto legislativo n. 118 del 2011 è intervenuto anche alla luce di quanto previsto dalla Direttiva 2011/85/UE , che ha specificamente fissato regole minime comuni per i quadri di bilancio nazionali finalizzate a renderli più trasparenti, confrontabili e il più possibile completi e veritieri, nonché con un medesimo orizzonte temporale pluriennale - almento triennale - di programmazione.

Con tale finalità, il decreto legislativo in questione ha costituito una ampia e organica riforma di contabilità degli enti territoriali, diretta a garantire la qualità e l'efficacia del monitoraggio e del consolidamento dei conti pubblici ed a superare la sostanziale incapacità dell'allora vigente sistema contabile di dare rappresentazione ai reali fatti economici.

La riforma stabilisce, dunque, per regioni ed enti locali, l'adozione di regole contabili uniformi, di un comune piano dei conti integrato e di comuni schemi di bilancio, l'adozione di un bilancio consolidato con le aziende, società o altri organismi controllati, la definizione di un sistema di indicatori di risultato semplici, misurabili, nonché l'affiancamento, a fini conoscitivi, di un sistema di contabilità economico-patrimoniale al sistema di contabilità finanziaria.

Tra le principali innovazioni introdotte dal decreto legislativo ne vanno richiamate alcune in particolare:

1) adozione di regole contabili uniformi e di un comune piano dei conti integrato per consentire il consolidamento e il monitoraggio in fase di previsione, gestione e rendicontazione. Il piano dei conti è funzionale all'introduzione di un sistema "duale di contabilizzazione" che consente agli enti territoriali e ai loro enti strumentali che adottano un regime di contabilità finanziaria autorizzatoria, di rilevare, a fini conoscitivi, contestualmente, le voci di entrata e le voci di spesa, anche in termini di contabilità economico-patrimoniale.

Ciò per una migliore raccordabilità con le regole contabili adottate in ambito europeo ai fini della procedura sui disavanzi eccessivi che si fondano sul sistema di contabilità economica;

2) adozione di schemi comuni di bilancio articolati sul lato della spesa in missioni e programmi e macroaggregati coerenti con la classificazione economica e funzionale (individuata dagli appositi regolamenti comunitari sulla materia, in simmetria con quanto già avviene per il bilancio dello Stato);

3) definizione di un sistema di indicatori di risultato associati ai programmi di bilancio, costruiti secondo comuni metodologie, da definirsi sulla base dei risultati della sperimentazione;

4) introduzione di regole per gli enti strumentali degli enti locali in contabilità civilistica, che consiste nella predisposizione di un budget economico e nell'obbligo di riclassificare i propri incassi e pagamenti in missioni e programmi al fine di consentire l'elaborazione del conto consolidato di cassa delle amministrazioni locali.

La complessità, anche tecnica, dell'implementazione del nuovo sistema, ha reso opportuni alcuni interventi per accompagnare l'armonizzazione: a tal fine sono stati previsti nel decreto legislativo 118/2011 in questione (allegati da 4/1 a 4/4) i "principi contabili applicati", veri e propri manuali operativi a disposizione degli enti, corredati da numerosi esempi pratici, riguardanti la programmazione, la contabilità finanziaria, la contabilità economico-patrimoniale e il bilancio consolidato.

Tenuto conto della complessità del percorso di introduzione a regime del nuovo sistema contabile e dei relativi nuovi schemi di bilancio, la Corte dei conti, con propria delibera del marzo del 2016, ha emanato le linee di indirizzo per la formazione dei bilanci da parte degli territoriali, in cui si analizzano i principali istituti introdotti dalla riforma contabile con riguardo all'attuazione degli stessi nei bilanci 2016-2018.

Le nuove regole contabili si riflettono anche sulla legislazione di finanza pubblica, e vengono conseguentemente considerate nell'ambito dei chiarimenti e nelle indicazioni rilasciate dalla Ragioneria generale dello Stato sulle leggi di bilancio annuali, da ultimo con riferimento alla legge di bilancio 2017 (L.n. 232 del 2016) ed alla legge di bilancio 2018 (L.n.205 del 2017).

L'adozione dei nuovi principi di contabilità armonizzata deve essere verificata alla luce di una attendibile azione programmatica e della veritiera previsione dei flussi di cassa di entrata ed uscita.

Coerentemente a quanto disposto dalla normativa di riferimento, l'AATO5, attraverso un percorso tecnico amministrativo ben definito, nel corso del 2024 ha adottato i seguenti provvedimenti in materia contabile:

con **Deliberazione di Assemblea n. 2 del 18/4/24** è stato approvato D. Lgs. 118/2011 - Approvazione della **relazione sulla gestione 2023 e del rendiconto 2023** comprendente lo Stato Patrimoniale ed il Conto Economico

nel dettaglio:

il D.Lgs. n.118 del 23/6/2011 recante disposizioni in materia di armonizzazione dei sistemi contabili e degli schemi di bilancio delle Regioni, degli Enti Locali e dei loro organismi, coordinato con il decreto legislativo n. 126 del 10/8/2014;

il combinato disposto degli artt.151 e 231 del D. Lgs.18/08/2000 n.267 al Rendiconto della Gestione è allegata una Relazione illustrativa nella quale... "l'organo esecutivo dell'Ente esprime le valutazioni di efficacia dell'azione condotta sulla base dei risultati conseguiti in rapporto ai programmi ed ai costi sostenuti.

Evidenzia anche i criteri di valutazione del patrimonio e delle componenti economiche.

Analizza, inoltre, gli scostamenti principali intervenuti rispetto alle previsioni, motivando le cause che li hanno determinati.

l'articolo 227, comma 2, del D.Lgs. 18/08/2000, n. 267 e l'articolo 18, comma 1, lett. b), del D.Lgs. 23/06/2011, n. 118, disciplinano le modalità di approvazione dello schema del rendiconto relativo all'esercizio finanziario 2023 da sottoporre alla successiva approvazione del Consiglio Comunale.

Gli artt. 151, comma 6 e 231, comma 1, del D.Lgs. 18/08/2000, n. 267 i quali prevedono che al rendiconto dell'esercizio venga allegata una relazione sulla gestione redatta secondo quanto previsto dall'art. 11, comma 6, del D.Lgs. n. 118/2011.

Per l'AATO5:

la gestione finanziaria si è svolta in conformità ai principi ed alle regole previste in materia di finanza locale e di contabilità pubblica.

il Tesoriere dell'Ambito, Banca Intesa San Paolo SpA, ha reso il conto della gestione, ai sensi dell'art. 226 del D.lgs. n. 267/2000, debitamente sottoscritto e corredato di tutta la documentazione contabile prevista (reversali di incasso, mandati di pagamento e relativi allegati di svolgimento, ecc.), conto parificato in data 13-03-2025 con Decreto del Presidente n. 7 (Allegato D).

con Decreto del Presidente n. 6 del 07/03/2025 si è provveduto ad approvare, a seguito del riaccertamento ordinario, ai sensi dell'art. 3, comma 4, del D.lgs. n. 118/2011, l'elenco dei residui attivi e passivi al 31/12/2024.

l'agente contabile interno a materia e a danaro ha reso il conto della propria gestione, come previsto dall'art. 233 del D.lgs. n. 267/2000, conto parificati in data 22-01-2025 con Decreto del Presidente n. 2.

Con delibera dell'Assemblea n. 20 del 22/12/2023 è stato approvato il bilancio di previsione 2024- 2026.

Successivamente all'approvazione del bilancio di previsione 2024-2026:

- in data 18/04/2024 l'Assemblea con delibera n. 3 ha ratificato la variazione d'urgenza al Bilancio di previsione finanziario 2024-2026 approvata con Decreto del Presidente n. 11 del 20-03-2024 (Art. 175, comma 4 D.Lgs. 267/2000”;

- in data 29/10/2024, l'Assemblea con delibera n. 11 ha ratificato la variazione d'urgenza al Bilancio di previsione finanziario 2024-2026 approvata con decreto del Presidente n 34 del 13/09/2024;

- in data 29/10/2024, l'Assemblea ha adottato la delibera n. 12 ad oggetto “Variazione al Bilancio di previsione 2024-2026 ai sensi dell’art. 175 del D.Lgs. 267/2000”;

- in data 28/11/2024, l'Assemblea ha adottato la delibera n. 14 ad oggetto “Variazioni al Bilancio di previsione 2024-2026 ai sensi dell’art. 175 del D. Lgs. 267/2000”;

Visto:

- lo schema del **rendiconto della gestione relativo all'esercizio finanziario 2024**, redatto secondo il modello di cui all'allegato 10 al D.Lgs. n. 118/2011, dando atto che il conto del bilancio dell'esercizio 2024 si chiude con un avanzo di amministrazione pari ad € 624.008,45, di cui:

- Parte accantonata:

a. € 30.327,66 altri accantonamenti;

- Parte vincolata:

a. € 102.878,00 vincolata dall'ente

- Parte disponibile € 490.752,79;

-la **Relazione sulla gestione dell'esercizio 2024**, redatta ai sensi dell'art. 11, comma 6, del D.Lgs. n. 118/2011, contenente i seguenti allegati ai sensi dell'ex art. 11, comma 4, d.lgs. 118/2011 e dell'ex art. 227, comma 5, d.lgs. 267/2000:

- relazione alla contabilità economico patrimoniale (Allegato B-1)

- prospetti dei dati SIOPE (Allegato B-2)
- elenco dei residui attivi e passivi provenienti dagli esercizi anteriori a quello di competenza, distintamente per esercizio di provenienza e per capitolo (Allegato B-3)
- indicatore annuale di tempestività dei pagamenti (art. 41, comma 1, D.L. 66/2014) attestazione indicante l'importo dei pagamenti relativi a transazioni commerciali effettuati dopo la scadenza dei termini di cui al d.lgs. 231/200 (art. 41, comma 1, D.L. 66/2014) (Allegato B-4) dando atto che con delibera n. 7 del 18/07/2024 l'Assemblea ha effettuato la verifica degli equilibri prevista dal D. Lgs. N. 118/2011;
- **lo Stato Patrimoniale ed il Conto Economico al 31 dicembre 2024** dai quali emergono il valore del patrimonio netto alla data del 31/12/2024 ed il risultato di esercizio come di seguito riportato:
 - A) PATRIMONIO NETTO Valori al 31/12/2024
 - I) Fondo di dotazione: 455.845,46
 - II) Riserve 0,00
 - III) Risultato economico dell'esercizio 104.249,93
 - IV) Risultato economico di esercizi precedenti 253.883,75
 - V) TOTALE PATRIMONIO NETTO (A) 813.797,14

DELIBERE ASSEMBLEARI

Il funzionamento degli uffici è proceduto regolarmente nel rispetto del budget di spesa e tutte le scadenze previste per quanto riguarda gli adempimenti di tipo contabile, finanziario e amministrativo sono state rispettate.

Nell'anno 2024, la copertura finanziaria per le attività svolte dell'AATO è stata garantita dagli introiti derivanti dal canone corrisposto dal gestore del servizio idrico integrato con totale esonero diretto da parte dei Comuni.

Nel corso del 2024 non sono state attivate procedure per assunzioni a tempo indeterminato.

Non esistono rapporti né si detiene alcuna azione di altre società.

ANNO 2024		ELENCO DELIBERAZIONI ASSEMBLEA DI AMBITO
N°	Data	Oggetto
1	18/4/24	Del. 1-24 Approvazione verbali seduta precedente
2	18/4/24	Del. 2-24 Approvazione rendiconto 2023 e allegati
3	18/4/24	Del. 3-24 Ratifica variazione di bilancio 24-26 d'urgenza e allegati
4	18/4/24	Del. 4-24 Rinnovo Convenzione di Tesoreria
5	18/4/24	Del. 5-24 Tariffe Piceno Consind
6	18/7/24	Del. 6-24 Approvazione verbali seduta precedente
7	18/7/24	Del. 7-24 Salvaguardia equilibri di bilancio
8	30/10/24	Del. 8-24 Approvazione verbali seduta precedente
9	30/10/24	Del. 9-24 Approvazione Tariffa e allegati
10	30/10/24	Del. 10-24 Approvazione DUP 2025-2027 e allegati
11	30/10/24	Del. 11-24 Ratifica variazione di urgenza al bilancio 2024-2026 e allegati
12	30/10/24	Del. 12-24 Variazione al bilancio di previsione 2024-2026 e allegati
13	28/11/24	Del. 13-24 Approvazione verbali seduta precedente

14	28/11/24	Del. 14-24 Variazioni bilancio previsione 2024-2026 e allegati
15	19/12/24	Del.15-24 Approvazione verbali seduta precedente
16	19/12/24	Del. 16-24 Approvazione bilancio previsione 2025-2027 aggiornamento Dup
17	19/12/24	Del. 17-24 Relazione annuale Direttore sullo stato del SII)

ATTIVITA' DEGLI UFFICI

Al 31/12/2023

Il personale in servizio presso l'Ente a **tempo indeterminato** è il seguente:

- n. 1 Ingegnere - Area Pianificazione e Controllo (Categoria D)
- n. 1 Ingegnere - Area tecnica Pianificazione e controllo (Categoria D)
- n. 1 Laureato in Giurisprudenza - Area Amministrativa e Tutela Utenti (Categoria D)
- n. 1 Ragioniere - Istruttore Amministrativo (Categoria C)
- n. 1 Esecutore Amministrativo (Categoria B)

il personale a servizio presso l'Ente a **tempo determinato** è il seguente:

- n. 1 Direttore Generale (contratto TUEL 267/2000)

con riferimento all'attuale dotazione organica risultano vacanti n. 5 posti, nel dettaglio:

- n. 1 Ingegnere - Area Tecnica pianificazione e controllo (categoria D)
- n. 1 Ingegnere - Servizio SIT - pianificazione e controllo (categoria D)
- n.1 Laureato in economia - Area finanziaria pianificazione e controllo (categoria D)

	n.1 Laureato in economia – Area finanziaria (categoria D) n.1 Istruttore amministrativo part time - Area finanziaria (categoria C)
DETERMINE	N. 109 DEL DIRETTORE GENERALE
PAGAMENTI	MANDATI N. 625 PER UN IMPORTO COMPLESSIVO DI € 13.597.953,17 REVERSALI N. 238 PER UN IMPORTO COMPLESSIVO DI € 13.654.460,79
PROTOCOLLO	N. 2594 DOCUMENTI PROTOCOLLI (INGRESSO + USCITA)

RELAZIONE TECNICA

INTRODUZIONE

L'ordinamento contabile degli enti locali prevede che la dimostrazione dei risultati di gestione del bilancio avvenga mediante "rendiconto" deliberato dall'organo consiliare. Ad esso vengono allegati la relazione dell'organo esecutivo, la relazione del revisore dei conti e l'elenco dei residui attivi e passivi.

L'AATO, costituito nell'anno 2001 ma concretamente operativo dalla seconda metà dell'anno 2002 ha redatto il rendiconto riferito all'annualità 2024.

La presente relazione illustra la valutazione di efficacia dell'azione condotta sulla base dei risultati conseguiti in rapporto ai programmi e ai costi sostenuti.

Il rendiconto della gestione dell'esercizio finanziario 2024 è stato redatto secondo lo schema per missioni e programmi ed è presentato nella sua articolazione:

- a) conto del Bilancio
- b) conto del patrimonio (CEP) Contabilità Economica Patrimoniale in corso di elaborazione a mezzo Ditta incaricata.
- c) relazione sulla gestione

Il *conto del bilancio* dimostra i risultati finali della gestione autorizzatoria contenuta nel bilancio annuale rispetto alle previsioni e si conclude con la dimostrazione del risultato contabile di gestione (risultato di competenza) e di quello di amministrazione (risultato di amministrazione).

Il *conto del patrimonio* rileva i risultati della gestione patrimoniale dell'Ente evidenziando la consistenza del patrimonio al termine dell'esercizio e le variazioni intervenute nel corso dello stesso rispetto alla consistenza iniziale.

La *relazione sulla gestione* è un documento illustrativo della gestione dell'ente, nonché dei fatti di rilievo verificatisi dopo la chiusura dell'esercizio; essa contiene le informazioni utili per una migliore comprensione dei dati contabili, ed è predisposto secondo le modalità previste dall'art. 11, comma 6, del D.Lgs. n. 118/2011.

La relazione esprime le valutazioni di efficacia dell'azione condotta sulla base dei risultati conseguiti in rapporto ai programmi ed ai costi sostenuti, agevolando la presentazione e l'approfondimento del rendiconto dell'attività svolta nel corso dell'esercizio all'assemblea consiliare. Si tratta comunque di un documento previsto dalla legge, come prescrive l'articolo 151 e 231 del D.Lgs. 267 del 2000, attraverso il quale "l'organo esecutivo dell'ente esprime le valutazioni di

efficacia dell'azione condotta sulla base dei risultati conseguiti in rapporto ai programmi ed ai costi sostenuti. Evidenzia i criteri di valutazione del patrimonio e delle componenti economiche. Analizza gli scostamenti principali intervenuti rispetto alle previsioni, motivando le cause che li hanno determinati”.

IL RENDICONTO FINANZIARIO

Il conto del bilancio o rendiconto finanziario è il documento che dimostra i risultati finali della gestione finanziaria in riferimento al fine autorizzatorio della stessa. Evidenzia le spese impegnate, i pagamenti, le entrate accertate e gli incassi in riferimento alle previsioni contenute nel bilancio preventivo, sia per la gestione competenza sia per la gestione residui.

La struttura del conto del bilancio è del tutto conforme a quella del bilancio preventivo e contiene, i seguenti dati:

- La previsione definitiva di competenza
- I residui attivi e passivi che derivano dal rendiconto dell'anno precedente
- Gli accertamenti e gli impegni assunti in conto competenza
- I residui attivi e passivi derivanti dal rendiconto dell'anno precedente riaccertati alla fine dell'esercizio
- Le riscossioni ed i pagamenti divisi nelle gestioni di competenza e residui
- Gli incassi ed i pagamenti effettuati dal tesoriere nel corso dell'esercizio
- I residui attivi e passivi da riportare nel prossimo esercizio divisi nelle gestioni di competenza e residui
- La differenza tra la previsione definitiva e gli accertamenti/impegni assunti in conto competenza
- La differenza tra i residui attivi e passivi derivanti dal rendiconto dell'anno precedente ed i residui attivi e passivi riaccertati alla fine dell'esercizio

I residui passivi da riportare nel prossimo esercizio divisi nelle gestioni di competenza e residui.

Il conto del bilancio si conclude con una serie di quadri riepilogativi riconducibili al quadro riassuntivo di tutta la gestione finanziaria che evidenzia il risultato di amministrazione.

I residui attivi e passivi evidenziati in questo quadro sono stati oggetto di una operazione di riaccertamento da parte dell'ente, consistente nella revisione delle ragioni del mantenimento in tutto od in parte di ciascun residuo con decreto n. 6, del 7/3/2024.

Il risultato di amministrazione tiene conto sia della consistenza di cassa sia dei residui esistenti alla fine dell'esercizio, compresi quelli provenienti da anni precedenti.

Il risultato di gestione fa riferimento, invece, a quella parte della gestione ottenuta considerando solo le operazioni finanziarie relative all'esercizio in corso senza, cioè, esaminare quelle generate da fatti accaduti negli anni precedenti e non ancora conclusi.

Di seguito si riportano i riepiloghi della gestione delle entrate e delle spese del conto del bilancio 2024.

TITOLO	DENOMINAZIONE	Residui attivi al 1/1/2024 (RS)		Riscossioni in c/residui (PR)		Riaccertamento residui (R) (3)		Maggiori o minori entrate di competenza = A-CP (5)	Residui attivi da esercizi precedenti (EP=RS-RR+R)	
		Previsioni definitive di competenza (CP)		Riscossioni in c/competenza (PC)		Accertamenti (A) (4)			Residui attivi da esercizio di competenza (EC=A-RC)	
		Previsioni definitive di cassa (CS)		Totale riscossioni (TR=RR+RC)		Maggiori o minori entrate di cassa = TR-CS(5)			Totale residui attivi da riportare (TR=EP+EC)	
	FONDO PLURIENNALE VINCOLATO PER SPESE CORRENTI (1)	CP	27.520,00							
	FONDO PLURIENNALE VINCOLATO PER SPSE IN CONTO CAPITALE (1)	CP	0,00							
	FONDO PLURIENNALE VINCOLATO PER INCREMENTO DI ATTIVITÀ FINANZIARIE	CP	0,00							
	UTILIZZO AVANZO DI AMMINISTRAZIONE (2)	CP	16.402,34							
	- di cui Utilizzo Fondo anticipazioni di liquidità	CP	0,00							
	FONDO DI CASSA AL 1° GENNAIO DELL'ESERCIZIO	CS	1.396.407,63							
TITOLO 1	Entrate correnti di natura tributaria, contributiva e perequativa	RS	0,00	RR	0,00	R	0,00		EP	0,00
		CP	0,00	RC	0,00	A	0,00	CP	0,00	0,00
		CS	0,00	TR	0,00	CS	0,00		TR	0,00
TITOLO 2	Trasferimenti correnti	RS	9.742,38	RR	7.586,00	R	0,00		EP	2.156,38
		CP	918.867,75	RC	909.098,57	A	918.867,75	CP	0,00	9.769,18
		CS	928.610,13	TR	916.684,57	CS	-11.925,56		TR	11.925,56
TITOLO 3	Entrate extratributarie	RS	145.103,08	RR	122.470,28	R	0,00		EP	22.632,80
		CP	33.481,56	RC	11.704,68	A	17.481,56	CP	-16.000,00	5.776,88
		CS	178.584,64	TR	134.174,96	CS	-44.409,68		TR	28.409,68
TITOLO 4	Entrate in conto capitale	RS	0,00	RR	0,00	R	0,00		EP	0,00
		CP	19.172.475,09	RC	12.463.496,53	A	12.463.496,53	CP	-6.708.978,56	0,00
		CS	19.172.475,09	TR	12.463.496,53	CS	-6.708.978,56		TR	0,00
TITOLO 5	Entrate da riduzione di attività finanziarie	RS	0,00	RR	0,00	R	0,00		EP	0,00
		CP	0,00	RC	0,00	A	0,00	CP	0,00	0,00
		CS	0,00	TR	0,00	CS	0,00		TR	0,00
TITOLO 6	Accensione Prestiti	RS	0,00	RR	0,00	R	0,00		EP	0,00
		CP	0,00	RC	0,00	A	0,00	CP	0,00	0,00
		CS	0,00	TR	0,00	CS	0,00		TR	0,00
TITOLO 7	Anticipazioni da istituto tesoriere/cassiere	RS	0,00	RR	0,00	R	0,00		EP	0,00
		CP	0,00	RC	0,00	A	0,00	CP	0,00	0,00
		CS	0,00	TR	0,00	CS	0,00		TR	0,00
TITOLO 9	Entrate per conto terzi e partite di giro	RS	1.000,00	RR	1.000,00	R	0,00		EP	0,00
		CP	185.400,00	RC	139.104,73	A	140.104,73	CP	-45.295,27	1.000,00
		CS	186.400,00	TR	140.104,73	CS	-46.295,27		TR	1.000,00

TOTALE TITOLI									
RS	155.845,46	RR	131.056,28	R	0,00			EP	24.789,18
CP	20.310.224,40	RC	13.523.404,51	A	13.539.950,57	CP	-6.770.273,83	EC	16.546,06
CS	20.466.069,86	TR	13.654.460,79	CS	-6.811.609,07			TR	41.335,24
TOTALE GENERALE DELLE ENTRATE									
RS	155.845,46	RR	131.056,28	R	0,00			EP	24.789,18
CP	20.354.146,74	RC	13.523.404,51	A	13.539.950,57	CP	-6.770.273,83	EC	16.546,06
CS	21.862.477,49	TR	13.654.460,79	CS	-6.811.609,07			TR	41.335,24

MISSIONE, PROGRAMMA, TITOLO	DENOMINAZIONE	Residui passivi al 1/1/2024 (RS)		Pagamenti in c/residui (PR)		Riaccertamento residui (R)		Residui passivi da esercizi precedenti (EP=RS-PR+R)	
		Previsioni definitive di competenza (CP)		Pagamenti in c/competenza (PC)		Impegni (I)		Economie di competenza (ECP=CP-I-FPV)	
		Previsioni definitive di cassa (CS)		Totale pagamenti (TP=PR+PC)		Fondo pluriennale vincolato (FPV)		Totale residui passivi da riportare (TR=EP+EC)	
	DISAVANZO DI AMMINISTRAZIONE	CP	0,00						
	DISAVANZO DERIVANTE DA DEBITO AUTORIZZATO E NON CONTRATTO ⁽¹⁾	CP	0,00						

Titolo 1	Spese correnti	RS	696.258,96	PR	605.029,85	R	-1.764,26		EP	89.464,85	
		CP	996.271,65	PC	690.188,95	I	864.592,90	ECP	131.678,75	EC	174.403,95
		CS	1.680.673,31	TP	1.295.218,80	FPV	0,00			TR	263.868,80
Titolo 2	Spese in conto capitale	RS	305.461,82	PR	0,00	R	0,00		EP	305.461,82	
		CP	19.172.475,09	PC	12.162.644,76	I	12.463.496,53	ECP	6.708.978,56	EC	300.851,77
		CS	19.477.936,91	TP	12.162.644,76	FPV	0,00			TR	606.313,59
Titolo 3	Spese per incremento attività finanziarie	RS	0,00	PR	0,00	R	0,00		EP	0,00	
		CP	0,00	PC	0,00	I	0,00	ECP	0,00	EC	0,00
		CS	0,00	TP	0,00	FPV	0,00			TR	0,00
Titolo 4	Rimborso Prestiti	RS	0,00	PR	0,00	R	0,00		EP	0,00	
		CP	0,00	PC	0,00	I	0,00	ECP	0,00	EC	0,00
		CS	0,00	TP	0,00	FPV	0,00			TR	0,00
Titolo 5	Chiusura Anticipazioni ricevute da istituto tesoriere/cassiere	RS	0,00	PR	0,00	R	0,00		EP	0,00	
		CP	0,00	PC	0,00	I	0,00	ECP	0,00	EC	0,00
		CS	0,00	TP	0,00	FPV	0,00			TR	0,00
Titolo 7	Uscite per conto terzi e partite di giro	RS	44,53	PR	44,53	R	0,00		EP	0,00	
		CP	185.400,00	PC	140.045,08	I	140.104,73	ECP	45.295,27	EC	59,65
		CS	185.444,53	TP	140.089,61	FPV	0,00			TR	59,65
TOTALE DEI TITOLI		RS	1.001.765,31	PR	605.074,38	R	-1.764,26		EP	394.926,67	
		CP	20.354.146,74	PC	12.992.878,79	I	13.468.194,16	ECP	6.885.952,58	EC	475.315,37

	CS	21.344.054,75	TP	13.597.953,17	FPV	0,00		TR	870.242,04
--	----	---------------	----	---------------	-----	------	--	----	------------

TOTALE GENERALE DELLE SPESE	RS	1.001.765,31	PR	605.074,38	R	-1.764,26		EP	394.926,67	
	CP	20.354.146,74	PC	12.992.878,79	I	13.468.194,16	ECP	6.885.952,58	EC	475.315,37
	CS	21.344.054,75	TP	13.597.953,17	FPV	0,00		TR	870.242,04	

LE PRINCIPALI VOCI DEL CONTO DI BILANCIO

Dal 2015 Regioni ed Enti locali sono stati chiamati all'armonizzazione contabile applicando il D.Lgs 118/2011, seppure con gradualità, essendo la nuova contabilità affiancata alla precedente con finalità conoscitive, come stabilisce il recente D.Lgs 126/2014. È stato un cambiamento molto importante, che si colloca nell'ambito del percorso di attuazione del federalismo fiscale ed è finalizzato - appunto - ad armonizzare il bilancio delle diverse amministrazioni pubbliche, con l'obiettivo di favorire il migliore consolidamento dei conti pubblici nazionali rendendo omogenei i criteri di classificazione delle entrate e delle spese, adottando un'impostazione coerente con le regole di livello europeo.

Ne consegue anche un progressivo e significativo miglioramento della qualità e della trasparenza nella produzione dei dati e delle statistiche di finanza pubblica, nonché una più efficace rappresentazione della situazione economico-finanziaria degli enti della pubblica amministrazione, anche per assicurare la verifica dei vincoli europei. Del resto, proprio la legge 196/2009, recante "La legge di contabilità e finanza pubblica", nella prospettiva di un riordino della contabilità pubblica, ha previsto che "le amministrazioni pubbliche concorrono al perseguimento degli obiettivi di finanza pubblica sulla base dei principi fondamentali dell'armonizzazione dei bilanci pubblici e del coordinamento della finanza pubblica, e ne condividono le conseguenti responsabilità".

Il nuovo ordinamento contabile ha inciso in modo rilevante sulle logiche di contabilizzazione (basti pensare alla nuova "competenza finanziaria potenziata"), sulle classificazioni delle entrate e delle spese, sui principi contabili, sugli schemi di bilancio, sugli strumenti di programmazione nonché sul piano dei conti da utilizzare.

In particolare, la classificazione delle entrate e delle spese è un profilo di estrema importanza nella direzione dell'armonizzazione contabile, essendo strutturata in modo analogo con le altre amministrazioni del settore pubblico e in coerenza con la classificazione COFOG (Classification Of Function Of Government), che costituisce la tassonomia internazionale della spesa pubblica per funzione secondo il Sistema dei Conti Europei SEC95. Quest'ultima è una classificazione delle funzioni di governo, articolata su tre livelli gerarchici (rispettivamente denominati Divisioni, Gruppi e Classi), per consentire, tra l'altro, una valutazione omogenea delle attività delle pubbliche amministrazioni svolte dai diversi paesi appartenenti all'unione europea.

Strettamente correlato alla nuova classificazione adottata dal D.Lgs 118/2011, poi, è il piano dei conti integrato, che specifica ulteriormente l'articolazione, introducendo più livelli di analisi (cinque) che garantiscono un progressivo approfondimento.

Si tratta di un'articolazione rigida (nel sistema attualmente vigente, infatti, l'Ente aveva la possibilità di modulare esclusivamente le "risorse" dell'entrata), che ora diviene integralmente vincolante, non essendo possibile intervenire in alcun modo. È mantenuto, inoltre, (prima del livello gestionale) il medesimo numero di livelli di articolazioni strutturali prima dei capitoli, corrispondenti a tre per le entrate e quattro per le spese, seppure derivanti dall'applicazione di criteri

diversi nell'introduzione della tassonomia ora accolta. Ancora, con riferimento alla spesa, è confermata l'impostazione matriciale, che permette di offrire, in modo combinato, una "lettura" legata a diversi punti di vista, corrispondenti sia all'aspetto teleologico (in precedenza le funzioni, ora le missioni e i programmi), sia alla natura dei fattori produttivi acquisiti (in precedenza gli interventi di spesa, ora i macroaggregati).

La strutturazione individuata corrisponde invece a logiche diverse di classificazione delle entrate e delle spese, in quanto l'impostazione accolta è strettamente legata alla tassonomia europea, risultando omogenea per le Regioni e gli Enti locali (precedentemente, invece, il modello accolto era profondamente diverso per le differenti tipologie di ente). Un elemento di forte innovatività, poi, è il livello corrispondente all'unità di voto, con cui è individuato l'aggregato dell'autorizzatorietà del bilancio, in funzione dell'approvazione da parte dell'organo consigliere. In precedenza, la collocazione avveniva al livello analitico degli "interventi" e delle "risorse" mentre, in prospettiva, il livello a cui è legata formalmente la decisione dell'organo di indirizzo è tendenzialmente più aggregato e ampio. Tale scelta ha anche riflessi gestionali, contenendo l'esigenza di adottare variazioni di bilancio in funzione delle necessità sopravvenute nel corso dell'esercizio di riferimento. La nuova classificazione accolta risulta comunque diversa, al fine di superare alcuni limiti della precedente impostazione.

Per quanto riguarda le Entrate analizzando la nuova classificazione definita, strutturalmente simile alla precedente, sulla base della versione aggiornata dell'articolo 165 del D.Lgs. 267/2000 le entrate si suddividono in titoli (fonte di provenienza) e tipologie (natura nell'ambito di ciascuna fonte di provenienza). Ai fini della gestione, quindi nell'ambito del piano esecutivo di gestione, le tipologie, poi, sono suddivise in categorie (oggetto dell'entrata nell'ambito della tipologia di appartenenza), in capitoli ed eventualmente in articoli. E' interessante segnalare che, nell'ambito di ciascuna categoria, deve essere data separata e distinta evidenza delle eventuali quote di entrata non ricorrente, secondo una logica più volte utilizzata dalla magistratura contabile per effettuare le proprie valutazioni in ordine alla sussistenza degli equilibri di bilancio negli enti analizzati. In proposito, è chiarito che in ogni caso sono da considerarsi non ricorrenti le entrate riguardanti: a) donazioni, sanatorie, abusi edilizi e sanzioni; b) condoni; c) gettiti derivanti dalla lotta all'evasione tributaria; d) entrate per eventi calamitosi; e) alienazione di immobilizzazioni; f) le accensioni di prestiti; g) i contributi agli investimenti, a meno che non siano espressamente definitivi "continuativi" dal provvedimento o dalla norma che ne autorizza l'erogazione. Titoli Osservando la classificazione per titoli si nota, al di là delle variazioni di denominazione, come la nuova articolazione (rispetto alla precedente) individui due aggregati in più, attraverso l'ulteriore suddivisione del Titolo IV e del Titolo V. Il precedente titolo IV (relativo alle "Entrate derivanti da alienazioni, da trasferimenti di capitale e da riscossioni di crediti") è, infatti, distinto in "Entrate in conto capitale" e in "Entrate da riduzione di attività finanziarie", per evidenziare queste ultime, relative per esempio alla dismissione di partecipazioni societarie o alla contabilizzazione dei mutui della Cassa DD.PP. Il precedente titolo V ("Entrate derivanti da accensione di prestiti"), invece, è distinto in "Accensione prestiti" e "Anticipazioni da istituto tesoriere/cassiere", con l'obiettivo di dare migliore evidenza a una posta che non costituisce indebitamento in quanto semplicemente finalizzata a fronteggiare transitorie tensioni di liquidità degli Enti locali. Tipologie È molto importante sottolineare che il livello di articolazione successivo, rappresentato dalle tipologie, costituisce l'unità di voto del Consiglio cui è correlata la funzione autorizzatoria che, conseguentemente, è selezionata a un livello decisamente più aggregato rispetto alla situazione previgente. Nel nuovo modello, le tipologie assumono una configurazione tendenzialmente aggregata, come emerge considerando che, per esempio nell'ambito del Titolo I, le tipologie sono costituite dalle imposte tasse e proventi assimilati, dalle

compartecipazioni di tributi, dai Fondi perequativi da amministrazioni centrali e dai Fondi perequativi dalla Regione o Provincia autonoma. Categorie A livello gestionale, poi, le categorie articolano ulteriormente le tipologie in modo più analitico, per rappresentare un quadro informativo di maggiore dettaglio; esse, per esempio, sono rappresentate (per la tipologia delle imposte tasse e proventi assimilati) dall'imposta municipale propria, dall'imposta comunale sugli immobili, dall'addizionale comunale Irpef, dall'imposta sulle assicurazioni RC auto. Come anticipato le articolazioni descritte si correlano al piano dei conti integrato, seppure in modo diverso per i primi due titoli rispetto agli altri, considerando che, per questi ultimi, la correlazione è effettuata a un livello tendenzialmente più aggregato.

Il conto del Bilancio

La gestione relativa all'anno 2024 si chiude con un risultato di amministrazione di complessivi euro 624.008,45, con parte disponibile pari ad euro 490.752,79. La differenza, pari ad euro 133.255,66, si riferisce nello specifico alla parte accantonata per altri accantonamenti per euro 30.377,66 nonché la parte vincolata dall'ente per euro 102.878,00.

Il Presidente con proprio decreto n. 6, del 7/3/2024 ha approvato, a seguito del riaccertamento ordinario, l'elenco dei residui attivi e passivi 2024 e retro ai sensi del Dlgs 118-2011. Si precisa che ai sensi dell'art. 228 comma 3 del D.Lgs 267/2000 prima dell'inserimento nel conto del bilancio dei residui attivi e passivi, sono state analizzate le ragioni del mantenimento degli stessi in tutto o in parte con conseguente eliminazione di alcuni residui di parte corrente e parte capitale che non presentavano più valida ragione di mantenimento. La gestione di cassa ha manifestato, nel corso dell'anno, andamenti sempre costanti e positivi.

Analisi delle entrate

La gestione delle entrate dell'anno 2024 ha evidenziato le seguenti risultanze:

RIEPILOGO TITOLI ENTRATE							
TITOLI	DESCRIZIONE	PREVISIONE INIZIALE		PREVISIONE ASSESTATA		ACCERTAMENTI	
1	Entrate correnti di natura tributaria, contributiva e perequativa	-	0,00%	-	0,00%	-	0,00%
2	Trasferimenti correnti	663.342,30	6,57%	918.867,75	4,51%	916.684,57	6,71%
3	Entrate extratributarie	21.000,00	0,21%	33.481,56	0,16%	134.174,96	0,98%
4	Entrate in conto capitale	9.211.208,05	91,17%	19.172.475,09	94,19%	12.463.496,53	91,28%
5	Entrate da riduzione di attività finanziarie	-	0,00%	-	0,00%	-	0,00%
6	Accensione di prestiti	-	0,00%	-	0,00%	-	0,00%
7	Anticipazione da Istituto tesoriere/cassiere	-	0,00%	-	0,00%	-	0,00%
9	Entrate per servizi per conto di terzi e partite di giro	180.000,00	1,78%	185.400,00	0,91%	140.104,73	1,03%
	Utilizzo Avanzo amministrazione	-	0,00%	16.402,34	0,08%	-	0,00%
	FPV SPESE CORRENTI	27.520,00	0,27%	27.520,00	0,14%	-	0,00%
	FPV SPESE C.CAPIT	-	0,00%	-	0,00%	-	0,00%
	TOTALE	10.103.070,35	100%	20.354.146,74	100%	13.654.460,79	100%

Dall'analisi delle risultanze esposte nella tabella si evidenzia come le previsioni iniziali di entrata per la parte corrente risultano in linea con le previsioni assestate e con i relativi accertamenti nel rispetto di quanto indicato nell'articolo 151 comma 6 D.Lgs. 267/2000 e dal Dlgs 118-2011 cd competenza potenziata.

Per quanto riguarda gli accertamenti di entrata presenti nel conto del bilancio 2024 si riferiscono principalmente:

1. Titolo 2 – Trasferimenti correnti

- a. Per euro 724.636,00 alle quote di tariffa del servizio idrico trasferita dal gestore Ciip spa, in applicazione dell'art.154 del D. Lsg.152/2006, degli accordi convenzionali sottoscritti con il Gestore stesso e delle ulteriori disposizioni di dettaglio relative al metodo tariffario idrico introdotto dall'AEEGSI con delibera n.643/R/IDR/2013;
- b. Per euro 32.313,30 ai contributi dagli enti convenzionati dell'ambito;

2. Titolo 3 - Entrate extratributarie

- a. Per euro 5.776,88 al rimborso delle spese di personale in convenzione del 50% dalla Provincia Ascoli Piceno;
- b. Per euro 6.704,68 per introiti incassati da restituire;
- c. Per euro 5.000,00 al recupero credito IVA per compensazione;

3. Titolo 4 - Entrate in conto capitale

Ai contributi regionali

- a. Per euro 680.000,00 per la realizzazione reti idriche e fognarie nuovo ospedale di Fermo in località San Claudio di Campiglione;
- b. Per euro 468.000,00 per la realizzazione reti idriche e fognarie nuovo ospedale di Amandola;
- c. Per euro 125. 481,52 per la separazione rete fognaria acque bianche e nere nella zona di via monte Bianco comune di San Benedetto del Tronto;
- d. Per euro 175.370,25 per il rifacimento della linea fognaria a servizio della zona Sentina del comune di San Benedetto del Tronto
- e. Per euro 500.000,00 per la manutenzione straordinaria impianto depurazione San Benedetto del Tronto;

Ai contributi ministeriali

- a. Per euro 2.173.377,72 separazione della rete fognaria acque bianche e acque nere nell'agglomerato industriale di Ascoli Piceno/Maltignano;
- b. Per euro 600.000,00 per l'ampliamento impianto di depurazione di Santa Maria Goretti di Offida;
- c. Per euro 7.711.267,04 per la digitalizzazione e monitoraggio reti idriche finalizzate alla riduzione perdite;

Le entrate per servizi per conto terzi cosiddette "partite di giro" trovano uguale contropartita nella voce USCITE.

Analisi delle spese

La gestione delle spese dell'anno 2024 ha evidenziato le seguenti risultanze:

RIEPILOGO TITOLI SPESE							
TITOLI	DESCRIZIONE	PREVISIONE INIZIALE		PREVISIONE ASSESTATA		IMPEGNI	
1	Spese correnti	711.862,30	7,05%	996.271,65	4,89%	864.592,90	6,42%
2	Spese in conto capitale	9.211.208,05	91,17%	19.172.475,09	94,19%	12.463.496,53	92,54%
3	Spese per incremento attività finanziarie	-	0,00%	-	0,00%	-	0,00%
4	Rimborsi prestiti	-	0,00%	-	0,00%	-	0,00%
5	Chiusura anticipazioni ricevute da istituto tesoriere/cassiere	-	0,00%	-	0,00%	-	0,00%
7	Uscite per conto terzi e partite di giro	180.000,00	1,78%	185.400,00	0,91%	140.104,73	1,04%
	TOTALE	10.103.070,35	100%	20.354.146,74	100%	13.468.194,16	100%

Dall'analisi delle risultanze espone nella tabella, si evidenzia che le previsioni iniziali di spesa risultano in linea con le previsioni assestate (al netto dell'utilizzo dell'avanzo disponibile in corso d'anno). Gli impegni per spese correnti e partite di giro non hanno subito significative variazioni mentre si evidenzia una sensibile riduzione degli impegni per le spese in conto capitale. La stessa è dovuta principalmente al mancato inizio nell'anno di interventi previsti. Come già indicato in precedenza alcune voci di spesa a tale titolo saranno riproposte nel bilancio del prossimo esercizio finanziario.

In dettaglio le voci più significative di spesa corrente risultano le seguenti:

Spese per il personale

L'Ente nel corso dell'anno 2024 ha impegnato per tale voce di costo l'importo complessivo di euro 439.179,74. Di seguito si evidenzia il dettaglio del personale in forza all'Ente nel corso dell'anno:

Personale dipendente

a tempo indeterminato:

- Direttore area Pianificazione e controllo: Ing. Andrea Aleandri;
- Responsabile affari generali: Dott.sa Iliara Pulcini;
- Ufficio di Piano d'Ambito: Ing. Daniele Bernardi;
- Servizi di segreteria: Rag. Fiorella Tizi;
- Esecutore amministrativo: Sig.ra Saura Ibetti;

a tempo determinato:

- Direttore Generale e responsabile Servizio Finanziario: Dott. Ing. Antonino Colapinto;

Spese per prestazioni di servizi

A fronte di una previsione assestata di spesa di euro 174.911,48. l'Ente ha impegnato euro 97.027,51.

Spese generali per funzionamento

La voce si riferisce alle spese di funzionamento degli uffici, alle utenze telefoniche, idriche, riscaldamento etc., A fronte di una previsione assestata di euro 71.038,24, l'Ente ha impegnato la somma di euro 35.279,34realizzando economie.

Compensi per organo di revisione

Le spese per prestazioni di servizi del revisore dei conti impegnate per l'anno sono state pari ad euro 10.458,24al lordo dell'Iva, ritenute erariali e rimborso spese. L'importo assestato per l'anno era pari ad euro 10.958,24.

Fondo Comuni montani sedi di captazione

La voce si riferisce alle somme destinate ai Comuni fornitori della risorsa idrica dell'intero ambito. Nell'anno 2024 la somma prevista assestata ed impegnata risulta pari ad euro 100.000,00.

Spese sede ATO

La voce si riferisce alla spesa sostenuta dall'Ente per i contratti di locazione in corso relativi agli uffici utilizzati come sede. Importo impegnato è pari ad euro 23.407,44.

Fondi

- *Fondo crediti di dubbia esigibilità* – nel rendiconto 2024 non sono presenti residui attivi che presentano un grado di rischio nella riscossione tale da rendere necessario l'accantonamento al fondo;
- *Fondo rischi* - nel rendiconto 2024 non sono presenti residui attivi che presentano un grado di rischio nella riscossione tale da rendere necessario l'accantonamento al fondo;
- *Altri accantonamenti* - nel rendiconto 2024 è stata accantonata la somma di € 30.377,66,00 per i rinnovi contrattuali del personale dipendente.

Fondo pluriennale vincolato

Il Fondo pluriennale Vincolato al 31/12/2024 è pari a zero in quanto non sono presenti somme da reimputare ai sensi della vigente normativa.

Altre informazioni aggiuntive

Di seguito si riportano le tabelle degli indicatori delle spese.

Piano degli indicatori di bilancio

Indicatori sintetici Rendiconto esercizio 2024

TIPOLOGIA INDICATORE	DEFINIZIONE	VALORE INDICATORE 2024 (percentuale)
1 Rigidità strutturale di bilancio		
1.1 Incidenza spese rigide (ripiano disavanzo, personale e debito) su entrate correnti	[ripiano disavanzo a carico dell'esercizio + Impegni (Macroaggregati 1.1 "Redditi di lavoro dipendente" + pdc 1.02.01.01.000 "IRAP" – FPV entrata concernente il Macroaggregato 1.1 + FPV personale in uscita 1.1 + 1.7 "Interessi passivi" + Titolo 4 Rimborso prestiti)] / (Accertamenti primi tre titoli Entrate e trasferimenti in conto capitale per ripiano disavanzi pregressi)	47,33 %
2 Entrate correnti		
2.1 Incidenza degli accertamenti di parte corrente sulle previsioni iniziali di parte corrente	Totale accertamenti primi tre titoli di entrata dei primi tre titoli delle Entrate / Stanziamenti iniziali di competenza	136,82 %
2.2 Incidenza degli accertamenti di parte corrente sulle previsioni definitive di parte corrente	Totale accertamenti primi tre titoli di entrata dei primi tre titoli delle Entrate / Stanziamenti definitivi di competenza	98,32 %
2.3 Incidenza degli accertamenti delle entrate proprie sulle previsioni iniziali di parte corrente	Totale accertamenti (pdc E.1.01.00.00.000 "Tributi" – "Compartecipazioni di tributi" E.1.01.04.00.000 + E.3.00.00.00.000 "Entrate extratributarie") / Stanziamenti iniziali di competenza dei primi tre titoli delle Entrate	2,55 %
2.4 Incidenza degli accertamenti delle entrate proprie sulle previsioni definitive di parte corrente	Totale accertamenti (pdc E.1.01.00.00.000 "Tributi" – "Compartecipazioni di tributi" E.1.01.04.00.000 + E.3.00.00.00.000 "Entrate extratributarie") / Stanziamenti definitivi di competenza dei primi tre titoli delle Entrate	1,84 %
2.5 Incidenza degli incassi correnti sulle previsioni iniziali di parte corrente	Totale incassi c/competenza e c/residui dei primi tre titoli di entrata / Stanziamenti iniziali di cassa dei primi tre titoli delle Entrate	132,84 %
2.6 Incidenza degli incassi correnti sulle previsioni definitive di parte corrente	Totale incassi c/competenza e c/residui primi tre titoli di entrata / Stanziamenti definitivi di cassa dei primi tre titoli delle Entrate	94,91 %
2.7 Incidenza degli incassi delle entrate proprie sulle	Totale incassi c/competenza e c/residui (pdc E.1.01.00.00.000 "Tributi" –	16,96 %

	previsioni iniziali di parte corrente	"Compartecipazioni di tributi" E.1.01.04.00.000 + E.3.00.00.00.000 "Entrate extratributarie") / Stanziamenti iniziali di cassa dei primi tre titoli delle Entrate	
2.8	Incidenza degli incassi delle entrate proprie sulle previsioni definitive di parte corrente	Totale incassi c/competenza e c/residui (pdc E.1.01.00.00.000 "Tributi" – "Compartecipazioni di tributi" E.1.01.04.00.000 + E.3.00.00.00.000 "Entrate extratributarie") / Stanziamenti definitivi di cassa dei primi tre titoli delle Entrate	<i>12,12 %</i>

3 Anticipazioni dell'Istituto tesoriere			
3.1	Utilizzo medio Anticipazioni di tesoreria	Sommatoria degli utilizzi giornalieri delle anticipazioni nell'esercizio / (365 x max previsto dalla norma)	0,00 %
3.2	Anticipazione chiuse solo contabilmente	Anticipazione di tesoreria all'inizio dell'esercizio successivo / max previsto dalla norma	0,00 %
4 Spese di personale			
4.1	Incidenza della spesa di personale sulla spesa corrente	Impegni (Macroaggregato 1.1 "Redditi di lavoro dipendente" + pdc 1.02.01.01.000 "IRAP" + FPV personale in uscita 1.1 – FPV personale in entrata concernente il Macroaggregato 1.1) / (Impegni Spesa corrente – FCDE corrente + FPV concernente il Macroaggregato 1.1 – FPV di entrata concernente il Macroaggregato 1.1)	52,83 %
4.2	Incidenza del salario accessorio ed incentivante rispetto al totale della spesa di personale Indica il peso delle componenti afferenti la contrattazione decentrata dell'ente rispetto al totale dei redditi da lavoro	Impegni (pdc 1.01.01.004 + 1.01.01.008 "indennità e altri compensi al personale a tempo indeterminato e determinato" + pdc 1.01.01.003 + 1.01.01.007 "straordinario al personale a tempo indeterminato e determinato" + FPV in uscita concernente il Macroaggregato 1.1 – FPV di entrata concernente il Macroaggregato 1.1) / Impegni (Macroaggregato 1.1 "Redditi di lavoro dipendente" + pdc U.1.02.01.01.000 "IRAP" + FPV in uscita concernente il Macroaggregato 1.1 – FPV in entrata concernente il Macroaggregato 1.1)	6,52 %
4.3	Incidenza spesa personale flessibile rispetto al totale della spesa di personale Indica come gli enti soddisfano le proprie esigenze di risorse umane, mixando le varie alternative contrattuali più rigide (personale dipendente) o meno rigide (forme di lavoro flessibile)	Impegni (pdc U.1.03.02.010.000 "Consulenze" + pdc U.1.03.02.12.000 "lavoro flessibile/LSU/Lavoro interinale" + pdc U.1.03.02.11.000 "Prestazioni professionali e specialistiche") / Impegni (Macroaggregato 1.1 "Redditi di lavoro dipendente" + pdc U.1.02.01.01.000 "IRAP" + FPV in uscita concernente il Macroaggregato 1.1 – FPV in entrata concernente il Macroaggregato 1.1)	11,38 %

4.4	Spesa di personale procapite (Indicatore di equilibrio dimensionale in valore assoluto)	Impegni (Macroaggregato 1.1 "Redditi di lavoro dipendente" + pdc 1.02.01.01.000 "IRAP" + FPV personale in uscita 1.1 – FPV personale in entrata concernente il Macroaggregato 1.1) / popolazione residente al 1° gennaio (al 1° gennaio dell'esercizio di riferimento o, se non disponibile, al 1° gennaio dell'ultimo anno disponibile)	0,00
5 Esternalizzazione dei servizi			
5.1	Indicatore di esternalizzazione dei servizi	(pdc U.1.03.02.15.000 "Contratti di servizio pubblico" + pdc U.1.04.03.01.000 "Trasferimenti correnti a imprese controllate" + pdc U.1.04.03.02.000 "Trasferimenti correnti a altre imprese partecipate") / totale spese Titolo I	0,00 %
6 Interessi passivi			
6.1	Incidenza degli interessi passivi sulle entrate correnti	Impegni Macroaggregato 1.7 "Interessi passivi" / Accertamenti primi tre titoli delle Entrate ("Entrate correnti")	0,00 %
6.2	Incidenza degli interessi passivi sulle anticipazioni sul totale della spesa per interessi passivi	Impegni voce del pdc U.1.07.06.04.000 "Interessi passivi su anticipazioni di tesoreria" / Impegni Macroaggregato 1.7 "Interessi passivi"	0,00 %
6.3	Incidenza interessi di mora sul totale della spesa per interessi passivi	Impegni voce del pdc U.1.07.06.02.000 "Interessi di mora" / Impegni Macroaggregato 1.7 "Interessi passivi"	0,00 %
7 Investimenti			
7.1	Incidenza investimenti sul totale della spesa corrente e in conto capitale	Impegni (Macroaggregato 2.2 "Investimenti fissi lordi e acquisto di terreni" + Macroaggregato 2.3 "Contributi agli investimenti") / totale Impegni Tit. I + II	0,00 %
7.2	Investimenti diretti procapite (in valore assoluto)	Impegni per Macroaggregato 2.2 "Investimenti fissi lordi e acquisto di terreni" / popolazione residente al 1° gennaio (al 1° gennaio dell'esercizio di riferimento o, se non disponibile, al 1° gennaio dell'ultimo anno disponibile)	0,00
7.3	Contributi agli investimenti procapite (in valore assoluto)	Impegni per Macroaggregato 2.3 "Contributi agli investimenti" / popolazione residente (al 1° gennaio dell'esercizio di riferimento o, se non disponibile, al 1° gennaio dell'ultimo anno disponibile)	0,00

7.4	Investimenti complessivi procapite (in valore assoluto)	Impegni per Macroaggregati 2.2 "Investimenti fissi lordi e acquisto di terreni" e 2.3 "Contributi agli investimenti" / popolazione residente (al 1° gennaio dell'esercizio di riferimento o, se non disponibile, al 1° gennaio dell'ultimo anno disponibile)	0,00
7.5	Quota investimenti complessivi finanziati dal risparmio corrente	Margine corrente di competenza/[Impegni + relativi FPV (Macroaggregato 2.2 "Investimenti fissi lordi e acquisto di terreni" + Macroaggregato 2.3 "Contributi agli investimenti")](9)	0,00 %
7.6	Quota investimenti complessivi finanziati dal saldo positivo delle partite finanziarie	Saldo positivo delle partite finanziarie / [Impegni + relativi FPV (Macroaggregato 2.2 "Investimenti fissi lordi e acquisto di terreni" + Macroaggregato 2.3 "Contributi agli investimenti")](9)	0,00 %
7.7	Quota investimenti complessivi finanziati da debito	Accertamenti (Titolo 6 "Accensione prestiti" - Categoria 6.02.02 "Anticipazioni" - Categoria 6.03.03 "Accensione prestiti a seguito di escussione di garanzie" - Accensioni di prestiti da rinegoziazioni) / [Impegni + relativi FPV (Macroaggregato 2.2 "Investimenti fissi lordi e acquisto di terreni" + Macroaggregato 2.3 "Contributi agli investimenti")](9)	0,00 %
8 Analisi dei residui			
8.1	Incidenza nuovi residui passivi di parte corrente su stock residui passivi correnti	Totale residui passivi titolo 1 di competenza dell'esercizio / Totale residui passivi titolo 1 al 31 dicembre	66,09 %
8.2	Incidenza nuovi residui passivi in c/capitale su stock residui passivi in conto capitale al 31 dicembre	Totale residui passivi titolo 2 di competenza dell'esercizio / Totale residui titolo 2 al 31 dicembre	49,62 %
8.3	Incidenza nuovi residui passivi per incremento attività finanziarie su stock residui passivi per incremento attività finanziarie al 31 dicembre	Totale residui passivi titolo 3 di competenza dell'esercizio / Totale residui passivi titolo 3 al 31 dicembre	0,00 %
8.4	Incidenza nuovi residui attivi di parte corrente su stock residui attivi di parte corrente	Totale residui attivi titoli 1,2,3 di competenza dell'esercizio / Totale residui attivi titoli 1, 2 e 3 al 31 dicembre	38,54 %
8.5	Incidenza nuovi residui attivi in c/capitale su stock residui attivi in c/capitale	Totale residui attivi titolo 4 di competenza dell'esercizio / Totale residui attivi titolo 4 al 31 dicembre	0,00 %
8.6	Incidenza nuovi residui attivi per riduzione di attività finanziarie su stock residui attivi per riduzione di attività finanziarie	Totale residui attivi titolo 5 di competenza dell'esercizio / Totale residui attivi titolo 5 al 31 dicembre	0,00 %

9 Smaltimento debiti non finanziari			
9.1	Smaltimento debiti commerciali nati nell'esercizio	Pagamenti di competenza (Macroaggregati 1.3 "Acquisto di beni e servizi" + 2.2 "Investimenti fissi lordi e acquisto di terreni") / Impegni di competenza (Macroaggregati 1.3 "Acquisto di beni e servizi" + 2.2 "Investimenti fissi lordi e acquisto di terreni")	77,96 %
9.2	Smaltimento debiti commerciali nati negli esercizi precedenti	Pagamenti c/residui (Macroaggregati 1.3 "Acquisto di beni e servizi" + 2.2 "Investimenti fissi lordi e acquisto di terreni") / stock residui al 1° gennaio (Macroaggregati 1.3 "Acquisto di beni e servizi" + 2.2 "Investimenti fissi lordi e acquisto di terreni")	46,95 %
9.3	Smaltimento debiti verso altre amministrazioni pubbliche nati nell'esercizio	Pagamenti di competenza [Trasferimenti correnti a Amministrazioni Pubbliche (U.1.04.01.00.000) + Trasferimenti di tributi (U.1.05.00.00.000) + Fondi perequativi (U.1.06.00.00.000) + Contributi agli investimenti a Amministrazioni pubbliche (U.2.03.01.00.000) + Altri trasferimenti in conto capitale (U.2.04.01.00.000 + U.2.04.11.00.000 + U.2.04.16.00.000 + U.2.04.21.00.000)] / Impegni di competenza [Trasferimenti correnti a Amministrazioni Pubbliche (U.1.04.01.00.000) + Trasferimenti di tributi (U.1.05.00.00.000) + Fondi perequativi (U.1.06.00.00.000) + Contributi agli investimenti a Amministrazioni pubbliche (U.2.03.01.00.000) + Altri trasferimenti in conto capitale (U.2.04.01.00.000 + U.2.04.11.00.000 + U.2.04.16.00.000 + U.2.04.21.00.000)]	0,00 %

9.4	Smaltimento debiti verso altre amministrazioni pubbliche nati negli esercizi precedenti	Pagamenti in c/residui [Trasferimenti correnti a Amministrazioni Pubbliche (U.1.04.01.00.000) + Trasferimenti di tributi (U.1.05.00.00.000) + Fondi perequativi (U.1.06.00.00.000) + Contributi agli investimenti a Amministrazioni pubbliche (U.2.03.01.00.000) + Altri trasferimenti in conto capitale (U.2.04.01.00.000 + U.2.04.11.00.000 + U.2.04.16.00.000 + U.2.04.21.00.000)] / stock residui al 1° gennaio [Trasferimenti correnti a Amministrazioni Pubbliche (U.1.04.01.00.000) + Trasferimenti di tributi (U.1.05.00.00.000) + Fondi perequativi (U.1.06.00.00.000) + Contributi agli investimenti a Amministrazioni pubbliche (U.2.03.01.00.000) + Altri trasferimenti in conto capitale (U.2.04.01.00.000 + U.2.04.11.00.000 + U.2.04.16.00.000 + U.2.04.21.00.000)]	100,00 %
9.5	Indicatore annuale di tempestività dei pagamenti (<i>di cui al comma 1, dell'articolo 9, DPCM del 22 settembre 2014</i>)	Giorni effettivi intercorrenti tra la data di scadenza della fattura o richiesta equivalente di pagamento e la data di pagamento ai fornitori moltiplicata per l'importo dovuto, rapportata alla somma degli importi pagati nel periodo di riferimento	0,00
10 Debiti finanziari			
10.1	Incidenza estinzioni anticipate debiti finanziari	Impegni per estinzioni anticipate / Debito da finanziamento al 31 dicembre anno precedente (2)	0,00 %
10.2	Incidenza estinzioni ordinarie debiti finanziari	(Totale impegni Titolo 4 della spesa – Impegni estinzioni anticipate) / Debito da finanziamento al 31 dicembre anno precedente (2)	0,00 %

10.3	Sostenibilità debiti finanziari	[Impegni (Totale 1.7 "Interessi passivi" – "Interessi di mora" (U.1.07.06.02.000) – "Interessi per anticipazioni prestiti" (U.1.07.06.04.000) + Titolo 4 della spesa – estinzioni anticipate) – (Accertamenti Entrate categoria E.4.02.06.00.000 "Contributi agli investimenti direttamente destinati al rimborso di prestiti da amministrazioni pubbliche") + Trasferimenti in conto capitale per assunzione di debiti dell'amministrazione da parte di amministrazioni pubbliche (E.4.03.01.00.000) + Trasferimenti in conto capitale da parte di amministrazioni pubbliche per cancellazione di debiti dell'amministrazione (E.4.03.04.00.000)] / Accertamenti titoli 1, 2 e 3	0,00 %
10.4	Indebitamento procapite (in valore assoluto)	Debito di finanziamento al 31/12 (2) / popolazione residente (al 1° gennaio dell'esercizio di riferimento o, se non disponibile, al 1° gennaio dell'ultimo anno disponibile)	0,00
11 Composizione dell'avanzo di amministrazione (4)			
11.1	Incidenza quota libera di parte corrente nell'avanzo	Quota libera di parte corrente dell'avanzo/Avanzo di amministrazione (5)	78,65 %
11.2	Incidenza quota libera in c/capitale nell'avanzo	Quota libera in conto capitale dell'avanzo/Avanzo di amministrazione (6)	0,00 %
11.3	Incidenza quota accantonata nell'avanzo	Quota accantonata dell'avanzo/Avanzo di amministrazione (7)	4,87 %
11.4	Incidenza quota vincolata nell'avanzo	Quota vincolata dell'avanzo/Avanzo di amministrazione (8)	16,49 %
12 Disavanzo di amministrazione			
12.1	Quota disavanzo ripianato nell'esercizio	Disavanzo di amministrazione esercizio precedente – Disavanzo di amministrazione esercizio in corso / Totale Disavanzo esercizio precedente (3)	0,00 %
12.2	Incremento del disavanzo rispetto all'esercizio precedente	Disavanzo di amministrazione esercizio in corso – Disavanzo di amministrazione esercizio precedente / Totale Disavanzo esercizio precedente (3)	0,00 %
12.3	Sostenibilità patrimoniale del disavanzo	Totale disavanzo di amministrazione (3) / Patrimonio netto (1)	0,00 %
12.4	Sostenibilità disavanzo effettivamente a carico dell'esercizio	Disavanzo iscritto in spesa del conto del bilancio / (Accertamenti dei titoli 1, 2 e 3 delle entrate e trasferimenti in conto capitale per ripiano disavanzi pregressi)	0,00 %
13 Debiti fuori bilancio			
13.1	Debiti riconosciuti e finanziati	Importo Debiti fuori bilancio riconosciuti e finanziati / Totale impegni titolo I e titolo II	0,00 %
13.2	Debiti in corso di riconoscimento	Importo debiti fuori bilancio in corso di riconoscimento/Totale accertamento entrate dei titoli 1, 2 e 3	0,00 %

13.3	Debiti riconosciuti e in corso di finanziamento	importo Debiti fuori bilancio riconosciuti e in corso di finanziamento/Totale accertamento entrate dei titoli 1, 2 e 3	0,00 %
14 Fondo pluriennale vincolato			
14.1	Utilizzo del FPV	(Fondo pluriennale vincolato corrente e capitale iscritto in entrata del bilancio - Quota del fondo pluriennale vincolato corrente e capitale non utilizzata nel corso dell'esercizio e rinviata agli esercizi successivi) / Fondo pluriennale vincolato corrente e capitale iscritto in entrata nel bilancio <i>(Per il FPV riferirsi ai valori riportati nell'allegato del rendiconto concernente il FPV, totale delle colonne a) e c)</i>	100,00 %
15 Partite di giro e conto terzi			
15.1	Incidenza partite di giro e conto terzi in entrata	Totale accertamenti Entrate per conto terzi e partite di giro / Totale accertamenti primi tre titoli delle entrate <i>(al netto delle operazioni riguardanti la gestione della cassa vincolata)</i>	14,96 %
15.2	Incidenza partite di giro e conto terzi in uscita	Totale impegni Uscite per conto terzi e partite di giro / Totale impegni del titolo I della spesa <i>(al netto delle operazioni riguardanti la gestione della cassa vincolata)</i>	16,20 %

**Piano degli indicatori di bilancio Dettaglio calcoli indicatori sintetici
Rendiconto esercizio 2024**

DESCRIZIONE	TIPO IMPORTO	Importi e %
		2024
1 Rigidità strutturale bilancio		
Ripiano disavanzo a carico dell'esercizio	Stanziamiento definitivo	0,00
+ Macroaggregato 1.1 "Redditi di lavoro dipendente"	Impegni	439.179,74
+ Macroaggregato 1.7 "Interessi passivi"	Impegni	0,00
+ Spesa Titolo 4 "Rimborso prestiti"	Impegni	0,00
+ IRAP" pdc U.1.02.01.01	Impegni	29.740,08
- FPV entrata concernente il Macroaggregato 1.1	Impegni	25.720,00
+ FPV spesa concernente il Macroaggregato 1.1] /	Impegni	0,00
Primi tre titoli delle Entrate + trasferimenti ripiano disavanzi pregressi =	Accertamenti	936.349,31
1.1 Incidenza spese rigide (ripiano disavanzo, personale e debito) su entrate correnti		47,33 %
2 Entrate correnti		
Primi tre titoli entrate /	Accertamenti	936.349,31
Primi tre titoli entrate =	Stanziamiento iniziali CO	684.342,30
2.1 Incidenza degli accertamenti di parte corrente sulle previsioni iniziali di parte corrente		136,82 %
Primi tre titoli entrate /	Accertamenti	936.349,31
Primi tre titoli entrate =	Stanziamiento definitivi CO	952.349,31
2.2 Incidenza degli accertamenti di parte corrente sulle previsioni definitive di parte corrente		98,32 %
[Pdc E.1.01 "Tributi"	Accertamenti	0,00
- Pdc E.1.01.04 "Compartecipazioni di tributi"	Accertamenti	0,00
+ Pdc E.3 "Entrate extratributarie"] /	Accertamenti	17.481,56
Primi tre titoli entrate =	Stanziamiento iniziali CO	684.342,30
2.3 Incidenza degli accertamenti delle entrate proprie sulle previsioni iniziali di parte corrente		2,55 %
[Pdc E.1.01 "Tributi"	Accertamenti	0,00
- Pdc E.1.01.04 "Compartecipazioni di tributi"	Accertamenti	0,00
+ Pdc E.3 "Entrate extratributarie"] /	Accertamenti	17.481,56
Primi tre titoli entrate =	Stanziamiento definitivi CO	952.349,31
2.4 Incidenza degli accertamenti delle entrate proprie sulle previsioni definitive di parte corrente		1,84 %
Primi tre titoli entrate /	Incassi CO + RE	1.050.859,53
Primi tre titoli entrate =	Stanziamiento iniziali CA	791.047,21
2.5 Incidenza degli incassi correnti sulle previsioni iniziali di parte corrente		132,84 %
Primi tre titoli entrate /	Incassi CO + RE	1.050.859,53
Primi tre titoli entrate =	Stanziamiento definitivi CA	1.107.194,77
2.6 Incidenza degli incassi correnti sulle previsioni definitive di parte corrente		94,91 %
[Pdc E.1.01 "Tributi"	Incassi CO + RE	0,00
- Pdc E.1.01.04 "Compartecipazioni di tributi"	Incassi CO + RE	0,00
+ Pdc E.3 "Entrate extratributarie"] /	Incassi CO + RE	134.174,96
Primi tre titoli entrate =	Stanziamiento iniziali CA	791.047,21
2.7 Incidenza degli incassi delle entrate proprie sulle previsioni iniziali di parte corrente		16,96 %
[Pdc E.1.01 "Tributi"	Incassi CO + RE	0,00
- Pdc E.1.01.04 "Compartecipazioni di tributi"	Incassi CO + RE	0,00

	+ Pdc E.3 "Entrate extratributarie"]/	Incassi CO + RE	134.174,96
	Primi tre titoli entrate =	Stanzamenti definitivi CA	1.107.194,77
2.8	<i>Incidenza degli incassi delle entrate proprie sulle previsioni definitive di parte corrente</i>		<i>12,12 %</i>

ELENCO ANALITICO DELLE RISORSE ACCANTONATE, VINCOLATE E DESTINATE AGLI INVESTIMENTI DEL RISULTATO DI AMMINISTRAZIONE

Il risultato di amministrazione nell'ultimo triennio ha avuto la seguente evoluzione:

	2022	2023	2024
Risultato di amministrazione (+/-)	1.014.672,37	522.967,78	624.008,45
Di cui:			
Parte accantonata	278.780,00	38.780,00	30.377,66
Parte vincolata	107.744,66	102.878,00	102.878,00
Parte destinata a investimenti	0,00	0,00	0,00
Parte disponibile (+/-)	628.147,71	381.309,78	490.752,79

ELENCO ANALITICO DELLE RISORSE ACCANTONATE, VINCOLATE E DESTINATE AGLI INVESTIMENTI DEL RISULTATO DI AMMINISTRAZIONE

L'avanzo di amministrazione rilevato al 31/12/2023 è stato così utilizzato nel corso dell'esercizio 2024:

Valori e Modalità di utilizzo del risultato di amministrazione anno 2023	Totali	Parte disponibile	Parte accantonata			Parte vincolata				Parte destinata agli investimenti
			FCDE	Fondo passività potenziali	Altri Fondi	Ex lege	Trasfer.	mutuo	ente	
Copertura dei debiti fuori bilancio										
Salvaguardia equilibri di bilancio										
Finanziamento spese di investimento										
Finanziamento di spese correnti non permanenti										
Estinzione anticipata dei prestiti										
Altra modalità di utilizzo										
Utilizzo parte accantonata					16.402,34					
Utilizzo parte vincolata										
Utilizzo parte destinata agli investimenti										
Valore delle parti non utilizzate										
Totale	16.402,34	-	-	-	16.402,34	-	-	-	-	-

Allegato a) Risultato di amministrazione

PROSPETTO DIMOSTRATIVO DEL RISULTATO DI AMMINISTRAZIONE				
ANNO 2024				
		GESTIONE		
		RESIDUI	COMPETENZA	TOTALE
Fondo di cassa al 1° gennaio		-	-	1.396.407,63
RISCOSSIONI	(+)	131.056,28	13.523.404,51	13.654.460,79
PAGAMENTI	(-)	605.074,38	12.992.878,79	13.597.953,17
SALDO DI CASSA AL 31 DICEMBRE	(=)	-	-	1.452.915,25
PAGAMENTI per azioni esecutive non regolarizzate al 31 dicembre	(-)	-	-	-
FONDO DI CASSA AL 31 DICEMBRE	(=)	-	-	1.452.915,25
RESIDUI ATTIVI	(+)	24.789,18	16.546,06	41.335,24
RESIDUI PASSIVI	(-)	394.926,67	475.315,37	870.242,04
FONDO PLURIENNALE VINCOLATO PER SPESE CORRENTI	(-)	-	-	-
FONDO PLURIENNALE VINCOLATO PER SPESE IN C.TO CAPITALE	(-)	-	-	-
RISULTATO DI AMMINISTRAZIONE AL 31 DICEMBRE 2024	(=)	-	-	624.008,45

Composizione del risultato di amministrazione al 31 dicembre 2024	
Parte accantonata	
Fondo crediti di dubbia esazione al 31/12/2024	-
Fondo anticipazioni liquidità	-
Fondo perdite società partecipate	-
Fondo contenzioso	-
Altri accantonamenti	30.377,66
Totale parte accantonata (B)	30.377,66
Parte vincolata	
Vincoli derivanti da leggi e dai principi contabili	-
Vincoli derivanti da trasferimenti	-
Vincoli derivanti da contrazione di mutui	-
Vincoli formalmente attribuiti dall'ente	102.878,00
Altri vincoli da specificare	-
Totale parte vincolata (C)	102.878,00
Totale parte destinata agli investimenti (D)	-
Totale parte disponibile (E)=(A)-(B)-(C)-(D)	490.752,79

Conciliazione tra risultato della gestione di competenza e il risultato di amministrazione

RISCONTRO RISULTATI DELLA GESTIONE	
Gestione di competenza	2024
Accertamenti	13.539.950,57
Impegni	13.468.194,16
<i>SALDO GESTIONE COMPETENZA</i>	<i>71.756,41</i>
Fondo pluriennale vincolato iscritto in entrata	27.520,00
Fondo pluriennale vincolato di spesa	-
<i>SALDO FPV</i>	<i>27.520,00</i>
Gestione dei residui	
Maggiori residui attivi riaccertati (+)	-
Minori residui attivi riaccertati (-)	-
Minori residui passivi riaccertati (+)	1.764,26
<i>SALDO GESTIONE RESIDUI</i>	<i>1.764,26</i>
Riepilogo	
SALDO GESTIONE COMPETENZA	71.756,41
SALDO FPV	27.520,00
SALDO GESTIONE RESIDUI	1.764,26
AVANZO ESERCIZI PRECEDENTI APPLICATO	16.402,34
AVANZO ESERCIZI PRECEDENTI NON APPLICATO	506.565,44
RISULTATO DI AMMINISTRAZIONE AL 31/12/2024	624.008,45

RESIDUI ATTIVI E PASSIVI DISTINTI PER ANNI DI PROVENIENZA**Residui attivi**

	2019 e precedenti	2020	2021	2022	2023	2024	Totale
Titolo 2 Trasferimenti correnti	-	-	-	-	2.156,38	9769,18	11.925,56
Titolo 3 - Entrate extratributarie	75,08	317,94	21.189,18	1.050,60		5776,88	28.409,68
Titolo 9 - Entrate per conto terzi e partite di giro	-	-	-	-	-	1.000,00	1.000,00
Totale	75,08	317,94	21.189,18	1.050,60	2.156,38	16.546,06	41.335,24

Residui passivi

	2019 e precedenti	2020	2021	2022	2023	2024	Totale
Titolo 1 - Spese correnti	-	-	11.963,15	6.100,00	71.401,7	174.403,95	263.868,8
Titolo 2 - Spese in conto capitale	303.098,67	-	-	-	2.363,15	300.851,77	606.313,59
Titolo 7 - Spese per partite per conto terzi e partite giro	-	-	-	-	-	59,65	59,65
Totale	303.098,67	-	11.963,15	6.100,00	73.764,85	475.315,37	870.242,04

ALTRE INFORMAZIONI**Gestione di cassa**

Particolare importanza ha assunto in questi ultimi anni il monitoraggio della situazione di cassa.

A tal fine il modello di bilancio proprio della armonizzazione ha introdotto l'obbligo della previsione, oltre che per gli stanziamenti di competenza (somme che si prevede di accertare e di impegnare nell'esercizio), anche degli stanziamenti di cassa (somme che si prevede di riscuotere e di pagare nell'esercizio); correlativamente il rendiconto espone le corrispondenti risultanze sia per la competenza che per la cassa

Il risultato di questa gestione coincide con il fondo di cassa di fine esercizio (o con l'anticipazione di tesoreria nel caso in cui il risultato fosse negativo) e con il conto del tesoriere rimesso nei termini di legge e parificato dall'ente.

Di seguito si riporta la situazione di cassa.

Situazione di cassa		con vincolo	senza vincolo	TOTALE
Fondo di cassa al 01/01/2024			1.396.407,63	1.396.407,63
	competenza	-	13.523.404,51	13.523.404,51
Riscossioni effettuate	residui	-	131.056,28	131.056,28
	totali	-	13.654.460,79	13.654.460,79
	competenza	-	12.992.878,79	12.992.878,79
Pagamenti effettuati	residui	-	605.074,38	605.074,38
	totali	-	13.597.953,17	13.597.953,17
FONDO DI CASSA AL 31/12/2024		-	1.452.915,25	1.452.915,25

Equilibri di bilancio

Allegato n. 10 – Rendiconto della gestione

VERIFICA EQUILIBRI
(solo per gli Enti locali)
2024

EQUILIBRIO ECONOMICO-FINANZIARIO		COMPETENZA 2024 (ACCERTAMENTI E IMPEGNI IMPUTATI ALL'ESERCIZIO)
A) Fondo pluriennale vincolato per spese correnti iscritto in entrata	(+)	27.520,00
AA) Recupero disavanzo di amministrazione esercizio precedente	(-)	0,00
Q1) Fondo pluriennale vincolato per spese titolo 2.04 Altri trasferimenti in conto capitale iscritto in entrata	(+)	0,00
B) Entrate titoli 1.00 - 2.00 - 3.00	(+)	936.349,31
<i>di cui per estinzione anticipata di prestiti</i>		0,00
C) Entrate Titolo 4.02.06 - Contributi agli investimenti direttamente destinati al rimborso dei prestiti da amministrazioni pubbliche	(+)	0,00
D) Spese Titolo 1.00 - Spese correnti	(-)	864.592,90
<i>di cui spese correnti non ricorrenti finanziate con utilizzo del risultato di amministrazione</i>		0,00
D1) Fondo pluriennale vincolato di parte corrente (di spesa)	(-)	0,00
E) Spese Titolo 2.04 - Altri trasferimenti in conto capitale	(-)	0,00
E1) Fondo pluriennale vincolato di spesa - Titolo 2.04 Altri trasferimenti in conto capitale	(-)	0,00
F1) Spese Titolo 4.00 - Quote di capitale amm.to dei mutui e prestiti obbligazionari	(-)	0,00
<i>di cui per estinzione anticipata di prestiti</i>		0,00
F2) Fondo anticipazioni di liquidità	(-)	0,00
G) Somma finale (G=A-AA+Q1+B+C-D-D1-E-E1-F1-F2)		99.276,41

ALTRE POSTE DIFFERENZIALI, PER ECCEZIONI PREVISTE DA NORME DI LEGGE E DAI PRINCIPI CONTABILI, CHE HANNO EFFETTO SULL'EQUILIBRIO EX ARTICOLO 162, COMMA 6, DEL TESTO UNICO DELLE LEGGI SULL'ORDINAMENTO DEGLI ENTI LOCALI		
H) Utilizzo avanzo di amministrazione per spese correnti e per rimborso prestiti	(+)	16.402,34
<i>di cui per estinzione anticipata di prestiti</i>		0,00
I) Entrate di parte capitale destinate a spese correnti in base a specifiche disposizioni di legge o dei principi contabili	(+)	0,00
<i>di cui per estinzione anticipata di prestiti</i>		0,00
L) Entrate di parte corrente destinate a spese di investimento in base a specifiche disposizioni di legge o dei principi contabili	(-)	0,00
M) Entrate da accensione di prestiti destinate a estinzione anticipata dei prestiti	(+)	0,00
O1) RISULTATO DI COMPETENZA DI PARTE CORRENTE (O1=G+H+I-L+M)		115.678,75
- Risorse accantonate di parte corrente stanziata nel bilancio dell'esercizio 2024	(-)	0,00
- Risorse vincolate di parte corrente nel bilancio	(-)	0,00
O2) EQUILIBRIO DI BILANCIO DI PARTE CORRENTE		115.678,75
- Variazioni accantonamenti di parte corrente effettuata in sede di rendiconto (+)/(-)	(-)	8.000,00
O3) EQUILIBRIO COMPLESSIVO DI PARTE CORRENTE		107.678,75

EQUILIBRIO ECONOMICO-FINANZIARIO		COMPETENZA 2024 (ACCERTAMENTI E IMPEGNI IMPUTATI ALL'ESERCIZIO)
P) Utilizzo avanzo di amministrazione per spese di investimento	(+)	0,00
Q) Fondo pluriennale vincolato per spese in conto capitale iscritto in entrata	(+)	0,00
Q1) Fondo pluriennale vincolato per spese titolo 2.04 Altri trasferimenti in conto capitale iscritto in entrata	(-)	0,00
J2) Fondo pluriennale vincolato per spese titolo 3.01 Acquisizioni di attività finanziarie iscritto in entrata	(+)	0,00
R) Entrate Titoli 4.00 - 5.00 - 6.00	(+)	12.463.496,53
C) Entrate Titolo 4.02.06 - Contributi agli investimenti direttamente destinati al rimborso dei prestiti da amministrazioni pubbliche	(-)	0,00
I) Entrate di parte capitale destinate a spese correnti in base a specifiche disposizioni di legge o dei principi contabili	(-)	0,00
S1) Entrate Titolo 5.02 per Riscossione crediti di breve termine	(-)	0,00
S2) Entrate Titolo 5.03 per Riscossione crediti di medio-lungo termine	(-)	0,00
T) Entrate Titolo 5.04 relative a Altre entrate per riduzione di attività finanziarie	(-)	0,00
L) Entrate di parte corrente destinate a spese di investimento in base a specifiche disposizioni di legge o dei principi contabili	(+)	0,00
M) Entrate da accensione di prestiti destinate a estinzione anticipata dei prestiti	(-)	0,00
U) Spese Titolo 2.00 - Spese in conto capitale	(-)	12.463.496,53
U1) Fondo pluriennale vincolato in c/capitale (di spesa)	(-)	0,00
V) Spese Titolo 3.01 per Acquisizioni di attività finanziarie	(-)	0,00
Y2) Fondo pluriennale vincolato per spese Titolo 3.01 Acquisizioni di attività finanziarie iscritto in spesa	(-)	0,00
E) Spese Titolo 2.04 - Trasferimento in conto capitale	(+)	0,00
E1) Fondo pluriennale vincolato di spesa - titolo 2.04 Altri trasferimenti in conto capitale	(+)	0,00
Z1) RISULTATO DI COMPETENZA IN C/CAPITALE (Z1=P+Q-Q1+J2+R-C-I-S1-S2-T+L-M-U-U1-V-Y2+E+E1)		0,00
- Risorse accantonate in c/capitale stanziate nel bilancio dell'esercizio 2024	(-)	0,00
- Risorse vincolate in c/capitale nel bilancio	(-)	0,00
Z2) EQUILIBRIO DI BILANCIO IN C/CAPITALE		0,00
- Variazioni accantonamenti in c/capitale effettuata in sede di rendiconto (+)/(-)	(-)	0,00
Z3) EQUILIBRIO COMPLESSIVO IN CAPITALE		0,00

EQUILIBRIO ECONOMICO-FINANZIARIO		COMPETENZA 2024 (ACCERTAMENTI E IMPEGNI IMPUTATI ALL'ESERCIZIO)
J) Utilizzo risultato di amministrazione per l'incremento di attività finanziarie	(+)	0,00
J1) Fondo pluriennale vincolato per incremento di attività finanziarie iscritto in entrata	(+)	0,00
J2) Fondo pluriennale vincolato per spese Titolo 3.01 Acquisizioni di attività finanziarie iscritto in entrata	(-)	0,00
S1) Entrate Titolo 5.02 per Riscossione crediti di breve termine	(+)	0,00
S2) Entrate Titolo 5.03 per Riscossione crediti di medio-lungo termine	(+)	0,00
T) Entrate Titolo 5.04 relative a Altre entrate per riduzione di attività finanziarie	(+)	0,00
X1) Spese Titolo 3.02 per Concessione crediti di breve termine	(-)	0,00
X2) Spese Titolo 3.03 per Concessione crediti di medio-lungo termine	(-)	0,00
Y) Spese Titolo 3.04 per Altre spese per incremento di attività finanziarie	(-)	0,00
Y1) Fondo pluriennale vincolato per incremento di attività finanziarie (di spesa)	(-)	0,00
Y2) Fondo pluriennale vincolato per spese Titolo 3.01 Acquisizioni di attività finanziarie iscritto in spesa	(+)	0,00
W1) RISULTATO DI COMPETENZA (W/1 = O1+Z1+J+J1-J2+S1+S2+T-X1-X2-Y-Y1+Y2)		115.678,75
- Risorse accantonate stanziate nel bilancio dell'esercizio 2024	(-)	0,00
- Risorse vincolate nel bilancio	(-)	0,00
W2) EQUILIBRIO DI BILANCIO		115.678,75
- Variazioni accantonamenti effettuata in sede di rendiconto (+)/(-)	(-)	8.000,00
W3) EQUILIBRIO COMPLESSIVO		107.678,75

Saldo corrente ai fini della copertura degli investimenti pluriennali:

O1) Risultato di competenza di parte corrente		115.678,75
Utilizzo risultato di amministrazione per il finanziamento di spese correnti ricorrenti e per il rimborso dei prestiti al netto del Fondo anticipazione di liquidità (H)	(-)	16.402,34
Entrate non ricorrenti che non hanno dato copertura a impegni	(-)	0,00
- Risorse accantonate di parte corrente stanziate nel bilancio dell'esercizio 2024 ⁽¹⁾	(-)	0,00
- Variazioni accantonamenti di parte corrente effettuata in sede di rendiconto (+)/(-) ⁽²⁾	(-)	8.000,00
- Risorse vincolate di parte corrente nel bilancio ⁽³⁾	(-)	0,00
Equilibrio di parte corrente ai fini della copertura degli investimenti pluriennali		91.276,41

GESTIONE ECONOMICO PATRIMONIALE

L'articolo 2 del decreto legislativo 23 giugno 2011 n. 118 prevede, per gli enti in contabilità finanziaria, l'adozione di un sistema contabile integrato che garantisca la rilevazione unitaria dei fatti gestionali nei loro profili finanziario ed economico-patrimoniale.

Nell'ambito di tale sistema integrato, la contabilità economico-patrimoniale affianca la contabilità finanziaria, che costituisce il sistema contabile principale e fondamentale per fini autorizzatori e di rendicontazione dei risultati della gestione finanziaria, per rilevare i costi/oneri e i ricavi/proventi derivanti dalle transazioni poste in essere da una amministrazione pubblica (come definite nell'ambito del principio applicato della contabilità finanziaria) al fine di:

- predisporre il conto economico per rappresentare le "utilità economiche" acquisite ed impiegate nel corso dell'esercizio, anche se non direttamente misurate dai relativi movimenti finanziari, e per alimentare il processo di programmazione;
- consentire la predisposizione dello Stato Patrimoniale (e rilevare, in particolare, le variazioni del patrimonio dell'ente che costituiscono un indicatore dei risultati della gestione);
- permettere l'elaborazione del bilancio consolidato di ciascuna amministrazione pubblica con i propri enti e organismi strumentali, aziende e società;
- predisporre la base informativa necessaria per la determinazione analitica dei costi;
- consentire la verifica nel corso dell'esercizio della situazione patrimoniale ed economica dell'ente e del processo di provvista e di impiego delle risorse;
- conseguire le altre finalità previste dalla legge e, in particolare, consentire ai vari portatori d'interesse di acquisire ulteriori informazioni concernenti la gestione delle singole amministrazioni pubbliche.

Le transazioni delle pubbliche amministrazioni che si sostanziano in operazioni di scambio sul mercato (acquisizione e vendita) danno luogo a costi sostenuti e ricavi conseguiti, mentre quelle che non consistono in operazioni di scambio propriamente dette, in quanto più strettamente conseguenti ad attività istituzionali ed erogative (tributi, contribuzioni, trasferimenti di risorse, prestazioni, servizi, altro), danno luogo ad oneri sostenuti e proventi conseguiti.

Conto economico

Il conto economico evidenzia i componenti positivi e negativi della gestione, determinati secondo criteri di competenza economica in base alle disposizioni dell'art. 229 del T.U.E.L.

La struttura del conto economico permette di evidenziare, oltre al risultato economico complessivo, significativi risultati economici parziali, relativi a quattro gestioni fondamentali:

- gestione operativa "interna";
- gestione derivante da aziende e società partecipate;
- gestione finanziaria;
- gestione straordinaria.

Il passo successivo nell'analisi economica è rappresentato dall'approfondire la composizione ed il significato dei vari risultati intermedi.

Il risultato della gestione è dato dalla differenza tra i proventi della gestione ed i costi della gestione ed indica il cosiddetto risultato della gestione caratteristica dell'Ente, sia quella prettamente istituzionale che quella relativa ai servizi attivati per iniziativa dell'amministrazione dell'Ente.

Di seguito si riporta il conto economico.

Allegato n.10 - Rendiconto della gestione

CONTO ECONOMICO

CONTO ECONOMICO		2024	2023	riferimento	riferimento
				art.2425 cc	DM 26/4/95
<u>A) COMPONENTI POSITIVI DELLA GESTIONE</u>					
1	Proventi da tributi	0,00 €	0,00 €		
2	Proventi da fondi perequativi	0,00 €	0,00 €		
3	Proventi da trasferimenti e contributi	13.382.364,28 €	2.499.088,47 €		
a	<i>Proventi da trasferimenti correnti</i>	918.867,75 €	663.342,30 €		A5c
b	<i>Quota annuale di contributi agli investimenti</i>	0,00 €	263.337,83 €		E20c
c	<i>Contributi agli investimenti</i>	12.463.496,53 €	1.572.408,34 €		
4	Ricavi delle vendite e prestazioni e proventi da servizi pubblici	0,00 €	0,00 €	A1	A1a
a	<i>Proventi derivanti dalla gestione dei beni</i>	0,00 €	0,00 €		
b	<i>Ricavi della vendita di beni</i>	0,00 €	0,00 €		
c	<i>Ricavi e proventi dalla prestazione di servizi</i>	0,00 €	0,00 €		
5	Variazioni nelle rimanenze di prodotti in corso di lavorazione, etc. (+/-)	0,00 €	0,00 €	A2	A2
6	Variazione dei lavori in corso su ordinazione	0,00 €	0,00 €	A3	A3
7	Incrementi di immobilizzazioni per lavori interni	0,00 €	0,00 €	A4	A4
8	Altri ricavi e proventi diversi	17.481,56 €	53.407,44 €	A5	A5 a e b
TOTALE COMPONENTI POSITIVI DELLA GESTIONE (A)		13.399.845,84 €	2.552.495,91 €		
<u>B) COMPONENTI NEGATIVI DELLA GESTIONE</u>					
9	Acquisto di materie prime e/o beni di consumo	0,00 €	0,00 €	B6	B6
10	Prestazioni di servizi	97.027,51 €	156.473,93 €	B7	B7
11	Utilizzo beni di terzi	0,00 €	0,00 €	B8	B8

12	Trasferimenti e contributi	266.918,45 €	609.032,88 €		
a	<i>Trasferimenti correnti</i>	266.918,45 €	604.166,22 €		
b	<i>Contributi agli investimenti ad Amministrazioni pubb.</i>	0,00 €	0,00 €		
c	<i>Contributi agli investimenti ad altri soggetti</i>	0,00 €	4.866,66 €		
13	Personale	411.659,74 €	389.229,01 €	B9	B9
14	Ammortamenti e svalutazioni	5.193,08 €	182.926,76 €	B10	B10
a	<i>Ammortamenti di immobilizzazioni Immateriali</i>	0,00 €	0,00 €	B10a	B10a
b	<i>Ammortamenti di immobilizzazioni materiali</i>	5.193,08 €	5.193,08 €	B10b	B10b
c	<i>Altre svalutazioni delle immobilizzazioni</i>	0,00 €	177.733,68 €	B10c	B10c
d	<i>Svalutazione dei crediti</i>	0,00 €	0,00 €	B10d	B10d
15	Variazioni nelle rimanenze di materie prime e/o beni di consumo (+/-)	0,00 €	0,00 €	B11	B11
16	Accantonamenti per rischi	0,00 €	0,00 €	B12	B12
17	Altri accantonamenti	0,00 €	0,00 €	B13	B13
18	Oneri diversi di gestione	30.112,12 €	23.564,98 €	B14	B14
	TOTALE COMPONENTI NEGATIVI DELLA GESTIONE (B)	810.910,90 €	1.361.227,56 €		
	DIFFERENZA FRA COMP. POSITIVI E NEGATIVI DELLA GESTIONE (A-B)	12.588.934,94 €	1.191.268,36 €	-	-
	<u>C) PROVENTI ED ONERI FINANZIARI</u>				
	<i><u>Proventi finanziari</u></i>				
19	Proventi da partecipazioni	0,00 €	0,00 €	C15	C15
a	<i>da società controllate</i>	0,00 €	0,00 €		
b	<i>da società partecipate</i>	0,00 €	0,00 €		
c	<i>da altri soggetti</i>	0,00 €	0,00 €		
20	Altri proventi finanziari	0,00 €	0,00 €	C16	C16
	Totale proventi finanziari	0,00 €	0,00 €		
	<i><u>Oneri finanziari</u></i>				
21	Interessi ed altri oneri finanziari	0,00 €	0,00 €	C17	C17
a	<i>Interessi passivi</i>	0,00 €	0,00 €		
b	<i>Altri oneri finanziari</i>	0,00 €	0,00 €		

		Totale oneri finanziari	0,00 €	0,00 €		
		TOTALE PROVENTI ED ONERI FINANZIARI (C)	0,00 €	0,00 €	-	-
		D) RETTIFICHE DI VALORE ATTIVITA' FINANZIARIE				
22	Rivalutazioni		0,00 €	0,00 €	D18	D18
23	Svalutazioni		0,00 €	0,00 €	D19	D19
		TOTALE RETTIFICHE (D)	0,00 €	0,00 €		
		E) PROVENTI ED ONERI STRAORDINARI				
24	Proventi straordinari		10.166,60 €	254.489,38 €	E20	E20
a	<i>Proventi da permessi di costruire</i>		0,00 €	0,00 €		
b	<i>Proventi da trasferimenti in conto capitale</i>		0,00 €	0,00 €		
c	<i>Sopravvenienze attive e insussistenze del passivo</i>		10.166,60 €	254.489,38 €		E20b
d	<i>Plusvalenze patrimoniali</i>		0,00 €	0,00 €		E20c
e	<i>Altri proventi straordinari</i>		0,00 €	0,00 €		
		Totale proventi straordinari	10.166,60 €	254.489,38 €		
25	Oneri straordinari		12.463.496,53 €	1.579.774,31 €	E21	E21
a	<i>Trasferimenti in conto capitale</i>		12.463.496,53 €	1.574.771,49 €		
b	<i>Sopravvenienze passive e insussistenze dell'attivo</i>		0,00 €	5.002,82 €		E21b
c	<i>Minusvalenze patrimoniali</i>		0,00 €	0,00 €		E21a
d	<i>Altri oneri straordinari</i>		0,00 €	0,00 €		E21d
		Totale oneri straordinari	12.463.496,53 €	1.579.774,31 €		
		TOTALE PROVENTI ED ONERI STRAORDINARI (E)	-12.453.329,93 €	-1.325.284,93 €		
		RISULTATO PRIMA DELLE IMPOSTE (A-B+C+D+E)	135.605,01 €	-134.016,57 €		
26	Imposte (*)		31.355,08 €	27.867,87 €	E22	E22
27	RISULTATO DELL'ESERCIZIO		104.249,93 €	-161.884,44 €	E23	E23

Il conto economico d'esercizio 2024 si chiude con un risultato positivo di € 104.249,93, determinato da un utilizzo virtuoso delle risorse disponibili.

Stato patrimoniale

Lo stato patrimoniale nella sua consistenza finale indica la situazione patrimoniale di fine esercizio, evidenziando i valori delle attività e passività.

Di seguito si riporta lo stato patrimoniale.

STATO PATRIMONIALE - ATTIVO

	STATO PATRIMONIALE (ATTIVO)	2024	2023	riferimento art.2424 CC	riferimento DM 26/4/95
	A) CREDITI vs.LO STATO ED ALTRE AMMINISTRAZIONI PUBBLICHE PER LA PARTECIPAZIONE AL FONDO DI DOTAZIONE	0,00 €	0,00 €	A	A
	TOTALE CREDITI vs PARTECIPANTI (A)	0,00 €	0,00 €		
	B) IMMOBILIZZAZIONI				
I	<u>Immobilizzazioni immateriali</u>			BI	BI
1	Costi di impianto e di ampliamento	0,00 €	0,00 €	BI1	BI1
2	Costi di ricerca sviluppo e pubblicità	0,00 €	0,00 €	BI2	BI2
3	Diritti di brevetto ed utilizzazione opere dell'ingegno	0,00 €	0,00 €	BI3	BI3
4	Concessioni, licenze, marchi e diritti simile	0,00 €	0,00 €	BI4	BI4
5	Avviamento	0,00 €	0,00 €	BI5	BI5
6	Immobilizzazioni in corso ed acconti	0,00 €	0,00 €	BI6	BI6
9	Altre	0,00 €	0,00 €	BI7	BI7
	Totale immobilizzazioni immateriali	0,00 €	0,00 €		
	<u>Immobilizzazioni materiali (3)</u>				
II 1	Beni demaniali	0,00 €	0,00 €		
1.1	Terreni	0,00 €	0,00 €		
1.2	Fabbricati	0,00 €	0,00 €		

	1.3	Infrastrutture	0,00 €	0,00 €		
	1.9	Altri beni demaniali	0,00 €	0,00 €		
III	2	Altre immobilizzazioni materiali (3)	408,76 €	21.695,29 €		
	2.1	Terreni	0,00 €	0,00 €	BII1	BII1
	a	<i>di cui in leasing finanziario</i>	0,00 €	0,00 €		
	2.2	Fabbricati	0,00 €	0,00 €		
	a	<i>di cui in leasing finanziario</i>	0,00 €	0,00 €		
	2.3	Impianti e macchinari	0,00 €	0,00 €	BII2	BII2
	a	<i>di cui in leasing finanziario</i>	0,00 €	0,00 €		
	2.4	Attrezzature industriali e commerciali	408,76 €	21.695,29 €	BII3	BII3
	2.5	Mezzi di trasporto	0,00 €	0,00 €		
	2.6	Macchine per ufficio e hardware	8.556,07 €	0,00 €		
	2.7	Mobili e arredi	7.537,38 €	0,00 €		
	2.8	Infrastrutture	0,00 €	0,00 €		
	2.99	Altri beni materiali	0,00 €	0,00 €		
	3	Immobilizzazioni in corso ed acconti	194.360,14 €	8.708.950,13 €	BII5	BII5
		Totale immobilizzazioni materiali	210.862,35 €	8.730.645,42 €		
IV		<u>Immobilizzazioni Finanziarie (1)</u>				
	1	Partecipazioni in	0,00 €	0,00 €	BIII1	BIII1
	a	<i>imprese controllate</i>	0,00 €	0,00 €	BIII1a	BIII1a
	b	<i>imprese partecipate</i>	0,00 €	0,00 €	BIII1b	BIII1b
	c	<i>altri soggetti</i>	0,00 €	0,00 €		
	2	Crediti verso	0,00 €	0,00 €	BIII2	BIII2
	a	altre amministrazioni pubbliche	0,00 €	0,00 €		
	b	<i>imprese controllate</i>	0,00 €	0,00 €	BIII2a	BIII2a
	c	<i>imprese partecipate</i>	0,00 €	0,00 €	BIII2b	BIII2b
	d	<i>altri soggetti</i>	0,00 €	0,00 €	BIII2c BIII2d	BIII2d
	3	Altri titoli	0,00 €	0,00 €	BIII3	
		Totale immobilizzazioni finanziarie	0,00 €	0,00 €		

		TOTALE IMMOBILIZZAZIONI (B)	210.862,35 €	8.730.645,42 €		
	C) ATTIVO CIRCOLANTE					
I	<u>Rimanenze</u>		0,00 €	0,00 €	CI	CI
	Totale rimanenze		0,00 €	0,00 €		
II	<u>Crediti (2)</u>					
1	Crediti di natura tributaria		0,00 €	0,00 €		
a	<i>Crediti da tributi destinati al finanziamento della sanità</i>		0,00 €	0,00 €		
b	<i>Altri crediti da tributi</i>		0,00 €	0,00 €		
c	<i>Crediti da Fondi perequativi</i>		0,00 €	0,00 €		
2	Crediti per trasferimenti e contributi		11.925,56 €	9.742,38 €		
a	<i>verso amministrazioni pubbliche</i>		11.925,56 €	9.742,38 €		
b	<i>imprese controllate</i>		0,00 €	0,00 €	CII2	CII2
c	<i>imprese partecipate</i>		0,00 €	0,00 €	CII3	CII3
d	<i>verso altri soggetti</i>		0,00 €	0,00 €		
3	Verso clienti ed utenti		0,00 €	0,00 €	CII1	CII1
4	Altri Crediti		38.895,68 €	155.589,08 €	CII5	CII5
a	<i>verso l'erario</i>		9.486,00 €	9.486,00 €		
b	<i>per attività svolta per c/terzi</i>		1.000,00 €	1.000,00 €		
c	<i>altri</i>		28.409,68 €	145.103,08 €		
	Totale crediti		50.821,24 €	165.331,46 €		
III	<u>Attività finanziarie che non costituiscono immobilizzi</u>					
1	Partecipazioni		0,00 €	0,00 €	CIII1,2,3,4,5	CIII1,2,3
2	Altri titoli		0,00 €	0,00 €	CIII6	CIII5
	Totale attività finanziarie che non costituiscono immobilizzi		0,00 €	0,00 €		
IV	<u>Disponibilità liquide</u>					
1	Conto di tesoreria		1.452.915,25 €	1.396.407,63 €		

a	Istituto tesoriere	0,00 €	0,00 €		CIV1a
b	presso Banca d'Italia	1.452.915,25 €	1.396.407,63 €		
2	Altri depositi bancari e postali	0,00 €	0,00 €	CIV1	CIV1b e CIV1c
3	Denaro e valori in cassa	0,00 €	0,00 €	CIV2 e CIV3	CIV2 e CIV3
4	Altri conti presso la tesoreria statale intestati all'ente	0,00 €	0,00 €		
	Totale disponibilità liquide	1.452.915,25 €	1.396.407,63 €		
	TOTALE ATTIVO CIRCOLANTE (C)	1.503.736,49 €	1.561.739,09 €		
	D) RATEI E RISCONTI				
1	Ratei attivi	0,00 €	0,00 €	D	D
2	Risconti attivi	0,00 €	0,00 €	D	D
	TOTALE RATEI E RISCONTI (D)	0,00 €	0,00 €		
	TOTALE DELL'ATTIVO (A+B+C+D)	1.714.598,84 €	10.292.384,51 €	0	0

STATO PATRIMONIALE - PASSIVO

STATO PATRIMONIALE (PASSIVO)		2024	2023	riferimento art.2424 CC	riferimento DM 26/4/95
	A) PATRIMONIO NETTO				
I	Fondo di dotazione	455.845,46 €	455.845,46 €	AI	AI
II	Riserve	0,00 €	0,01 €		
b	<i>da capitale</i>	0,00 €	0,00 €	AII, AIII	AII, AIII
c	<i>da permessi di costruire</i>	0,00 €	0,00 €		
d	<i>riserve indisponibili per beni demaniali e patrimoniali indisponibili e per i beni culturali</i>	0,00 €	0,00 €		
e	<i>altre riserve indisponibili</i>	0,00 €	0,01 €		
f	<i>altre riserve disponibili</i>	0,00 €	0,00 €		
III	Risultato economico dell'esercizio	104.249,93 €	-161.884,44 €	AIX	AIX
IV	Risultati economici di esercizi precedenti	253.883,75 €	415.768,19 €		
V	Riserve negative per beni indisponibili	0,00 €	0,00 €		
	TOTALE PATRIMONIO NETTO (A)	813.979,14 €	709.729,21 €		
	B) FONDI PER RISCHI ED ONERI				
1	Per trattamento di quiescenza	0,00 €	0,00 €	B1	B1
2	Per imposte	0,00 €	0,00 €	B2	B2
3	Altri	30.377,66 €	38.780,00 €	B3	B3
	TOTALE FONDI RISCHI ED ONERI (B)	30.377,66 €	38.780,00 €		
	C) TRATTAMENTO DI FINE RAPPORTO	0,00 €	0,00 €	C	C
	TOTALE T.F.R. (C)	0,00 €	0,00 €		

	<u>D) DEBITI (1)</u>				
1	Debiti da finanziamento	0,00 €	0,00 €		
a	<i>prestiti obbligazionari</i>	0,00 €	0,00 €	D1e D2	D1
b	<i>v/ altre amministrazioni pubbliche</i>	0,00 €	0,00 €		
c	<i>verso banche e tesoriere</i>	0,00 €	0,00 €	D4	D3 e D4
- d	<i>verso altri finanziatori</i>	0,00 €	0,00 €	D5	
2	Debiti verso fornitori	263.868,80 €	696.258,96 €	D7	D6
3	Acconti	0,00 €	0,00 €	D6	D5
4 -	Debiti per trasferimenti e contributi	0,00 €	0,00 €		
- a	<i>enti finanziati dal servizio sanitario nazionale</i>	0,00 €	0,00 €		
- b	<i>altre amministrazioni pubbliche</i>	0,00 €	0,00 €		
c	<i>imprese controllate</i>	0,00 €	0,00 €	D9	D8
d	<i>imprese partecipate</i>	0,00 €	0,00 €	D10	D9
e	<i>altri soggetti</i>	0,00 €	0,00 €		
5	Altri debiti	606.373,24 €	305.506,35 €	D12,D13,D14	D11,D12,D13
a	<i>tributari</i>	0,00 €	0,00 €		
b	<i>verso istituti di previdenza e sicurezza sociale</i>	0,00 €	0,00 €		
c	<i>per attività svolta per c/terzi (2)</i>	59,65 €	44,53 €		
d	<i>altri</i>	606.313,59 €	305.461,82 €		
	TOTALE DEBITI (D)	870.242,04 €	1.001.765,31		
	<u>E) RATEI E RISCONTI E CONTRIBUTI AGLI INVESTIMENTI</u>				
I	Ratei passivi	0,00 €	27.520,00 €	E	E
II	Risconti passivi	0,00 €	8.514.589,99 €	E	E
1	Contributi agli investimenti	0,00 €	8.514.589,99 €		
a	<i>da altre amministrazioni pubbliche</i>	0,00 €	8.514.589,99 €		
b	<i>da altri soggetti</i>	0,00 €	0,00 €		
2	Concessioni pluriennali	0,00 €	0,00 €		
3	Altri risconti passivi	0,00 €	0,00 €		
	TOTALE RATEI E RISCONTI (E)	-	8.542.109,99 €		

	TOTALE DEL PASSIVO (A+B+C+D+E)	1.714.598,84	10.292.384,50	-
	CONTI D'ORDINE			
	1) Impegni su esercizi futuri	125.732,15 €	98.981,05 €	
	2) beni di terzi in uso	0,00 €	0,00 €	
	3) beni dati in uso a terzi	0,00 €	0,00 €	
	4) garanzie prestate a amministrazioni pubbliche	0,00 €	0,00 €	
	5) garanzie prestate a imprese controllate	0,00 €	0,00 €	
	6) garanzie prestate a imprese partecipate	0,00 €	0,00 €	
	7) garanzie prestate a altre imprese	0,00 €	0,00 €	
	TOTALE CONTI D'ORDINE	125.732,15 €	98.981,05 €	-

In allegato la relazione alla contabilità economico patrimoniale nella quale sono analiticamente descritte le poste di bilancio.

Ascoli Piceno, li 31/3/2025

IL PRESIDENTE
f.to Marco Fioravanti

IL DIRETTORE – RESPONSABILE SERVIZIO FINANZIARIO
f.to Antonino Colapinto



STATO PATRIMONIALE - ATTIVO

STATO PATRIMONIALE (ATTIVO)		2024	2023	riferimento art.2424 CC	riferimento DM 26/4/95
	A) CREDITI vs.LO STATO ED ALTRE AMMINISTRAZIONI PUBBLICHE PER LA PARTECIPAZIONE AL FONDO DI DOTAZIONE	0,00 €	0,00 €	A	A
	TOTALE CREDITI vs PARTECIPANTI (A)	0,00 €	0,00 €		
	B) IMMOBILIZZAZIONI				
I	<u>Immobilizzazioni immateriali</u>			BI	BI
1	Costi di impianto e di ampliamento	0,00 €	0,00 €	BI1	BI1
2	Costi di ricerca sviluppo e pubblicità	0,00 €	0,00 €	BI2	BI2
3	Diritti di brevetto ed utilizzazione opere dell'ingegno	0,00 €	0,00 €	BI3	BI3
4	Concessioni, licenze, marchi e diritti simile	0,00 €	0,00 €	BI4	BI4
5	Avviamento	0,00 €	0,00 €	BI5	BI5
6	Immobilizzazioni in corso ed acconti	0,00 €	0,00 €	BI6	BI6
9	Altre	0,00 €	0,00 €	BI7	BI7
	Totale immobilizzazioni immateriali	0,00 €	0,00 €		
	<u>Immobilizzazioni materiali (3)</u>				
II 1	Beni demaniali	0,00 €	0,00 €		
1.1	Terreni	0,00 €	0,00 €		
1.2	Fabbricati	0,00 €	0,00 €		
1.3	Infrastrutture	0,00 €	0,00 €		
1.9	Altri beni demaniali	0,00 €	0,00 €		
III 2	Altre immobilizzazioni materiali (3)	408,76 €	21.695,29 €		
2.1	Terreni	0,00 €	0,00 €	BII1	BII1
a	<i>di cui in leasing finanziario</i>	0,00 €	0,00 €		
2.2	Fabbricati	0,00 €	0,00 €		
a	<i>di cui in leasing finanziario</i>	0,00 €	0,00 €		
2.3	Impianti e macchinari	0,00 €	0,00 €	BII2	BII2
a	<i>di cui in leasing finanziario</i>	0,00 €	0,00 €		
2.4	Attrezzature industriali e commerciali	408,76 €	21.695,29 €	BII3	BII3
2.5	Mezzi di trasporto	0,00 €	0,00 €		
2.6	Macchine per ufficio e hardware	8.556,07 €	0,00 €		
2.7	Mobili e arredi	7.537,38 €	0,00 €		
2.8	Infrastrutture	0,00 €	0,00 €		
2.99	Altri beni materiali	0,00 €	0,00 €		
3	Immobilizzazioni in corso ed acconti	194.360,14 €	8.708.950,13 €	BII5	BII5
	Totale immobilizzazioni materiali	210.862,35 €	8.730.645,42 €		
IV	<u>Immobilizzazioni Finanziarie (1)</u>				
1	Partecipazioni in	0,00 €	0,00 €	BIII1	BIII1
a	<i>imprese controllate</i>	0,00 €	0,00 €	BIII1a	BIII1a
b	<i>imprese partecipate</i>	0,00 €	0,00 €	BIII1b	BIII1b
c	<i>altri soggetti</i>	0,00 €	0,00 €		
2	Crediti verso	0,00 €	0,00 €	BIII2	BIII2
a	<i>altre amministrazioni pubbliche</i>	0,00 €	0,00 €		
b	<i>imprese controllate</i>	0,00 €	0,00 €	BIII2a	BIII2a
c	<i>imprese partecipate</i>	0,00 €	0,00 €	BIII2b	BIII2b
d	<i>altri soggetti</i>	0,00 €	0,00 €	BIII2c BIII2d	BIII2d
3	Altri titoli	0,00 €	0,00 €	BIII3	
	Totale immobilizzazioni finanziarie	0,00 €	0,00 €		
	TOTALE IMMOBILIZZAZIONI (B)	210.862,35 €	8.730.645,42 €		



STATO PATRIMONIALE - ATTIVO

STATO PATRIMONIALE (ATTIVO)		2024	2023	riferimento art.2424 CC	riferimento DM 26/4/95
C) ATTIVO CIRCOLANTE					
I	<u>Rimanenze</u>	0,00 €	0,00 €	CI	CI
	Totale rimanenze	0,00 €	0,00 €		
II	<u>Crediti (2)</u>				
1	Crediti di natura tributaria	0,00 €	0,00 €		
a	Crediti da tributi destinati al finanziamento della sanità	0,00 €	0,00 €		
b	Altri crediti da tributi	0,00 €	0,00 €		
c	Crediti da Fondi perequativi	0,00 €	0,00 €		
2	Crediti per trasferimenti e contributi	11.925,56 €	9.742,38 €		
a	verso amministrazioni pubbliche	11.925,56 €	9.742,38 €		
b	imprese controllate	0,00 €	0,00 €	CII2	CII2
c	imprese partecipate	0,00 €	0,00 €	CII3	CII3
d	verso altri soggetti	0,00 €	0,00 €		
3	Verso clienti ed utenti	0,00 €	0,00 €	CII1	CII1
4	Altri Crediti	38.895,68 €	155.589,08 €	CII5	CII5
a	verso l'erario	9.486,00 €	9.486,00 €		
b	per attività svolta per c/terzi	1.000,00 €	1.000,00 €		
c	altri	28.409,68 €	145.103,08 €		
	Totale crediti	50.821,24 €	165.331,46 €		
III	<u>Attività finanziarie che non costituiscono immobilizzi</u>				
1	Partecipazioni	0,00 €	0,00 €	CIII1,2,3,4,5	CIII1,2,3
2	Altri titoli	0,00 €	0,00 €	CIII6	CIII5
	Totale attività finanziarie che non costituiscono immobilizzi	0,00 €	0,00 €		
IV	<u>Disponibilità liquide</u>				
1	Conto di tesoreria	1.452.915,25 €	1.396.407,63 €		
a	Istituto tesoriere	0,00 €	0,00 €		CIV1a
b	presso Banca d'Italia	1.452.915,25 €	1.396.407,63 €		
2	Altri depositi bancari e postali	0,00 €	0,00 €	CIV1	CIV1b e CIV1c
3	Denaro e valori in cassa	0,00 €	0,00 €	CIV2 e CIV3	CIV2 e CIV3
4	Altri conti presso la tesoreria statale intestati all'ente	0,00 €	0,00 €		
	Totale disponibilità liquide	1.452.915,25 €	1.396.407,63 €		
	TOTALE ATTIVO CIRCOLANTE (C)	1.503.736,49 €	1.561.739,09 €		
	D) RATEI E RISCONTI				
1	Ratei attivi	0,00 €	0,00 €	D	D
2	Risconti attivi	0,00 €	0,00 €	D	D
	TOTALE RATEI E RISCONTI (D)	0,00 €	0,00 €		
	TOTALE DELL'ATTIVO (A+B+C+D)	1.714.598,84 €	10.292.384,51 €	0	0

(1) con separata indicazione degli importi esigibili entro l'esercizio successivo.

(2) con separata indicazione degli importi esigibili oltre l'esercizio successivo.

(3) con separata indicazione degli importi relativi a beni indisponibili.



STATO PATRIMONIALE - PASSIVO

STATO PATRIMONIALE (PASSIVO)		2024	2023	riferimento art.2424 CC	riferimento DM 26/4/95
A) PATRIMONIO NETTO					
I	Fondo di dotazione	455.845,46 €	455.845,46 €	AI	AI
II	Riserve	0,00 €	0,01 €		
b	da capitale	0,00 €	0,00 €	AII, AIII	AII, AIII
c	da permessi di costruire	0,00 €	0,00 €		
	riserve indisponibili per beni demaniali e patrimoniali indisponibili e per i beni culturali	0,00 €	0,00 €		
d	altre riserve indisponibili	0,00 €	0,01 €		
e	altre riserve disponibili	0,00 €	0,00 €		
f	altre riserve disponibili	0,00 €	0,00 €		
III	Risultato economico dell'esercizio	104.249,93 €	-161.884,44 €	AIX	AIX
IV	Risultati economici di esercizi precedenti	253.883,75 €	415.768,19 €		
V	Riserve negative per beni indisponibili	0,00 €	0,00 €		
TOTALE PATRIMONIO NETTO (A)		813.979,14 €	709.729,21 €		
B) FONDI PER RISCHI ED ONERI					
1	Per trattamento di quiescenza	0,00 €	0,00 €	B1	B1
2	Per imposte	0,00 €	0,00 €	B2	B2
3	Altri	30.377,66 €	38.780,00 €	B3	B3
TOTALE FONDI RISCHI ED ONERI (B)		30.377,66 €	38.780,00 €		
C) TRATTAMENTO DI FINE RAPPORTO		0,00 €	0,00 €	C	C
TOTALE T.F.R. (C)		0,00 €	0,00 €		
D) DEBITI (1)					
1	Debiti da finanziamento	0,00 €	0,00 €		
a	prestiti obbligazionari	0,00 €	0,00 €	D1e D2	D1
b	v/ altre amministrazioni pubbliche	0,00 €	0,00 €		
c	verso banche e tesoriere	0,00 €	0,00 €	D4	D3 e D4
d	verso altri finanziatori	0,00 €	0,00 €	D5	
2	Debiti verso fornitori	263.868,80 €	696.258,96 €	D7	D6
3	Acconti	0,00 €	0,00 €	D6	D5
4	Debiti per trasferimenti e contributi	0,00 €	0,00 €		
a	enti finanziati dal servizio sanitario nazionale	0,00 €	0,00 €		
b	altre amministrazioni pubbliche	0,00 €	0,00 €		
c	imprese controllate	0,00 €	0,00 €	D9	D8
d	imprese partecipate	0,00 €	0,00 €	D10	D9
e	altri soggetti	0,00 €	0,00 €		
5	Altri debiti	606.373,24 €	305.506,35 €	D12,D13,D14	D11,D12,D13
a	tributari	0,00 €	0,00 €		
b	verso istituti di previdenza e sicurezza sociale	0,00 €	0,00 €		
c	per attività svolta per c/terzi (2)	59,65 €	44,53 €		
d	altri	606.313,59 €	305.461,82 €		
TOTALE DEBITI (D)		870.242,04 €	1.001.765,31 €		
E) RATEI E RISCONTI E CONTRIBUTI AGLI INVESTIMENTI					
I	Ratei passivi	0,00 €	27.520,00 €	E	E
II	Risconti passivi	0,00 €	8.514.589,99 €	E	E
1	Contributi agli investimenti	0,00 €	8.514.589,99 €		
a	da altre amministrazioni pubbliche	0,00 €	8.514.589,99 €		
b	da altri soggetti	0,00 €	0,00 €		
2	Concessioni pluriennali	0,00 €	0,00 €		
3	Altri risconti passivi	0,00 €	0,00 €		
TOTALE RATEI E RISCONTI (E)		-	8.542.109,99 €		
TOTALE DEL PASSIVO (A+B+C+D+E)		1.714.598,84	10.292.384,50		
CONTI D'ORDINE					
	1) Impegni su esercizi futuri	125.732,15 €	98.981,05 €		
	2) beni di terzi in uso	0,00 €	0,00 €		
	3) beni dati in uso a terzi	0,00 €	0,00 €		
	4) garanzie prestate a amministrazioni pubbliche	0,00 €	0,00 €		
	5) garanzie prestate a imprese controllate	0,00 €	0,00 €		
	6) garanzie prestate a imprese partecipate	0,00 €	0,00 €		
	7) garanzie prestate a altre imprese	0,00 €	0,00 €		
TOTALE CONTI D'ORDINE		125.732,15 €	98.981,05 €		

(1) con separata indicazione degli importi esigibili oltre l'esercizio successivo

(2) Non comprende i debiti derivanti dall'attività di sostituto di imposta. I debiti derivanti da tale attività sono considerati nelle voci 5 a) e b)



CONTO ECONOMICO

CONTO ECONOMICO		2024	2023	referimento	referimento
				art.2425 cc	DM 26/4/95
A) COMPONENTI POSITIVI DELLA GESTIONE					
1	Proventi da tributi	0,00 €	0,00 €		
2	Proventi da fondi perequativi	0,00 €	0,00 €		
3	Proventi da trasferimenti e contributi	13.382.364,28 €	2.499.088,47 €		
a	<i>Proventi da trasferimenti correnti</i>	918.867,75 €	663.342,30 €		A5c
b	<i>Quota annuale di contributi agli investimenti</i>	0,00 €	263.337,83 €		E20c
c	<i>Contributi agli investimenti</i>	12.463.496,53 €	1.572.408,34 €		
4	Ricavi delle vendite e prestazioni e proventi da servizi pubblici	0,00 €	0,00 €	A1	A1a
a	<i>Proventi derivanti dalla gestione dei beni</i>	0,00 €	0,00 €		
b	<i>Ricavi della vendita di beni</i>	0,00 €	0,00 €		
c	<i>Ricavi e proventi dalla prestazione di servizi</i>	0,00 €	0,00 €		
5	Variazioni nelle rimanenze di prodotti in corso di lavorazione, etc. (+/-)	0,00 €	0,00 €	A2	A2
6	Variazione dei lavori in corso su ordinazione	0,00 €	0,00 €	A3	A3
7	Incrementi di immobilizzazioni per lavori interni	0,00 €	0,00 €	A4	A4
8	Altri ricavi e proventi diversi	17.481,56 €	53.407,44 €	A5	A5 a e b
TOTALE COMPONENTI POSITIVI DELLA GESTIONE (A)		13.399.845,84 €	2.552.495,91 €		
B) COMPONENTI NEGATIVI DELLA GESTIONE					
9	Acquisto di materie prime e/o beni di consumo	0,00 €	0,00 €	B6	B6
10	Prestazioni di servizi	97.027,51 €	156.473,93 €	B7	B7
11	Utilizzo beni di terzi	0,00 €	0,00 €	B8	B8
12	Trasferimenti e contributi	266.918,45 €	609.032,88 €		
a	<i>Trasferimenti correnti</i>	266.918,45 €	604.166,22 €		
b	<i>Contributi agli investimenti ad Amministrazioni pubb.</i>	0,00 €	0,00 €		
c	<i>Contributi agli investimenti ad altri soggetti</i>	0,00 €	4.866,66 €		
13	Personale	411.659,74 €	389.229,01 €	B9	B9
14	Ammortamenti e svalutazioni	5.193,08 €	182.926,76 €	B10	B10
a	<i>Ammortamenti di immobilizzazioni Immateriali</i>	0,00 €	0,00 €	B10a	B10a
b	<i>Ammortamenti di immobilizzazioni materiali</i>	5.193,08 €	5.193,08 €	B10b	B10b
c	<i>Altre svalutazioni delle immobilizzazioni</i>	0,00 €	177.733,68 €	B10c	B10c
d	<i>Svalutazione dei crediti</i>	0,00 €	0,00 €	B10d	B10d
15	Variazioni nelle rimanenze di materie prime e/o beni di consumo (+/-)	0,00 €	0,00 €	B11	B11
16	Accantonamenti per rischi	0,00 €	0,00 €	B12	B12
17	Altri accantonamenti	0,00 €	0,00 €	B13	B13
18	Oneri diversi di gestione	30.112,12 €	23.564,98 €	B14	B14
TOTALE COMPONENTI NEGATIVI DELLA GESTIONE (B)		810.910,90 €	1.361.227,56 €		
DIFFERENZA FRA COMP. POSITIVI E NEGATIVI DELLA GESTIONE (A-B)		12.588.934,94 €	1.191.268,36 €	-	-
C) PROVENTI ED ONERI FINANZIARI					
<i>Proventi finanziari</i>					
19	Proventi da partecipazioni	0,00 €	0,00 €	C15	C15
a	<i>da società controllate</i>	0,00 €	0,00 €		
b	<i>da società partecipate</i>	0,00 €	0,00 €		
c	<i>da altri soggetti</i>	0,00 €	0,00 €		
20	Altri proventi finanziari	0,00 €	0,00 €	C16	C16
Totale proventi finanziari		0,00 €	0,00 €		
<i>Oneri finanziari</i>					
21	Interessi ed altri oneri finanziari	0,00 €	0,00 €	C17	C17
a	<i>Interessi passivi</i>	0,00 €	0,00 €		
b	<i>Altri oneri finanziari</i>	0,00 €	0,00 €		
Totale oneri finanziari		0,00 €	0,00 €		
TOTALE PROVENTI ED ONERI FINANZIARI (C)		0,00 €	0,00 €	-	-
D) RETTIFICHE DI VALORE ATTIVITA' FINANZIARIE					
22	Rivalutazioni	0,00 €	0,00 €	D18	D18
23	Svalutazioni	0,00 €	0,00 €	D19	D19
TOTALE RETTIFICHE (D)		0,00 €	0,00 €		
E) PROVENTI ED ONERI STRAORDINARI					
24	Proventi straordinari	10.166,60 €	254.489,38 €	E20	E20
a	<i>Proventi da permessi di costruire</i>	0,00 €	0,00 €		
b	<i>Proventi da trasferimenti in conto capitale</i>	0,00 €	0,00 €		
c	<i>Sopravvenienze attive e insussistenze del passivo</i>	10.166,60 €	254.489,38 €		E20b
d	<i>Plusvalenze patrimoniali</i>	0,00 €	0,00 €		E20c
e	<i>Altri proventi straordinari</i>	0,00 €	0,00 €		
Totale proventi straordinari		10.166,60 €	254.489,38 €		
25	Oneri straordinari	12.463.496,53 €	1.579.774,31 €	E21	E21



CONTO ECONOMICO

CONTO ECONOMICO		2024	2023	riferimento	riferimento
				art.2425 cc	DM 26/4/95
a	Trasferimenti in conto capitale	12.463.496,53 €	1.574.771,49 €		
b	Sopravvenienze passive e insussistenze dell'attivo	0,00 €	5.002,82 €		E21b
c	Minusvalenze patrimoniali	0,00 €	0,00 €		E21a
d	Altri oneri straordinari	0,00 €	0,00 €		E21d
	Totale oneri straordinari	12.463.496,53 €	1.579.774,31 €		
	TOTALE PROVENTI ED ONERI STRAORDINARI (E)	-12.453.329,93 €	-1.325.284,93 €		
	RISULTATO PRIMA DELLE IMPOSTE (A-B+C+D+E)	135.605,01 €	-134.016,57 €		
26	Imposte (*)	31.355,08 €	27.867,87 €	E22	E22
27	RISULTATO DELL'ESERCIZIO	104.249,93 €	-161.884,44 €	E23	E23



COPIA

DECRETO DEL PRESIDENTE

N. 7 del 13-03-2025

OGGETTO:	Parificazione conto della gestione del Tesoriere dell'Ente per l'esercizio 2024
-----------------	--

IL RESPONSABILE DEL SERVIZIO FINANZIARIO

RICHIAMATE:

- La Deliberazione dell'Assemblea dell'Ato 5 Marche Sud – Ascoli Piceno e Fermo n. 1 del 14 luglio 2017 con la quale:
 - si è preso atto dell'avvenuto insediamento e costituzione dell'Assemblea di Ambito Territoriale Ottimale n.5 Marche Sud – Ascoli Piceno e Fermo, (per brevità denominata in seguito Aato 5), secondo quanto disposto dalla legge Regionale n. 30/2011 "Disposizioni in materia di risorse idriche e di servizio idrico integrato";
 - si è approvata la Convenzione per la costituzione dell'Assemblea di Ambito territoriale ottimale n. 5 Marche Sud – Ascoli Piceno e Fermo, conforme alla Convenzione tipo approvata con Deliberazione della Giunta Regionale n. 1692 del 16/12/2013;
- La Deliberazione di Assemblea n. 02 del 24/06/2022 "Elezione del Presidente e del Vicepresidente dell'Assemblea di Ambito Territoriale Ottimale n. 5 Marche Sud - Ascoli Piceno e Fermo" con la quale si è deliberato:
 - di nominare ed eleggere, a scrutinio palese, il Presidente e il Vicepresidente dell'Assemblea di Ambito tra i componenti effettivi dell'Assemblea, nelle persone di:
 - PRESIDENTE: Marco Fioravanti - Sindaco del Comune di Ascoli Piceno;
 - VICE PRESIDENTE: Antonio Del Duca - Sindaco del Comune di Montedinove;

DATO ATTO CHE:

- con Deliberazione n. 7 del 02/12/2020, l'Assemblea dell'AATO ha proceduto alla nomina del Direttore dell'Autorità di Ambito nella persona dell'Ing. Antonino Colapinto;
- l'incarico del Direttore ha durata quinquennale a far data dal 1 gennaio 2021;

RICHIAMATI:

- il decreto del Presidente Fioravanti n. 01/22 con il quale è stata conferita al Direttore Generale dell'AATO 5, Antonino Colapinto, la "delega generale concernente l'attribuzione di funzioni e responsabilità dirigenziali";
- il decreto del Presidente Fioravanti n. 02/22 ad oggetto "Svolgimento funzioni di Responsabile del Servizio Finanziario dell'AATO 5 Marche Sud in capo al Direttore Generale";

PREMESSO che l'art. 226, comma 1, del D. Lgs. 18 Agosto 2000 n. 267 TU degli Enti Locali, così come modificato dall'art. 2-quater comma 6, lett. I) del D.L. 7 Ottobre 2008 n. 154 convertito con modificazioni nella Legge 4 dicembre 2008 n. 189, prevede che il tesoriere, ai sensi dell'art. 93 del medesimo D. Lgs. 267/2000, provvede a rendere entro il termine di 30 giorni dalla chiusura dell'esercizio finanziario il conto della propria gestione di cassa all'ente locale il quale lo trasmette alla competente sezione giurisdizionale della Corte dei Conti entro 60 giorni dall'approvazione del Rendiconto;

CONSIDERATO che, ai sensi dell'art. 226, comma 2, del TUEL, il conto di cui sopra deve essere redatto dal tesoriere sul modello di cui all'allegato n. 17 al D. Lgs. 23 giugno 2011, n. 118, al quale devono essere allegati:

- a) gli ordinativi di riscossione e di pagamento;
- b) la parte delle quietanze originali rilasciate a fronte degli ordinativi di riscossione e di pagamento o, in sostituzione, i documenti informatici contenenti gli estremi delle medesime;
- c) eventuali altri documenti richiesti dalla Corte dei Conti;

VISTO il punto n. 11.11 del Principio Contabile applicato concernente la contabilità finanziaria, di cui all'allegato n. 4/2 al D. Lgs. n. 118/2011, in base al quale il Rendiconto del Tesoriere ha lo scopo di rendicontare la gestione di cassa evidenziando quindi, distinti per residuo e competenza, gli incassi e i pagamenti registrati dallo stesso;

PRESO ATTO che:

- in data 12-12-2018, con determina del Direttore Generale n. 143 ad oggetto "Approvazione verbali di gara per l'affidamento del servizio di tesoreria – Aggiudicazione gara – CIG Z42259EF83" è stato approvato il verbale di gara redatto dalla commissione ed è stato aggiudicato alla Banca Intesa Sanpaolo SpA il servizio di Tesoreria dell'AATO 5, per il periodo dal 01/01/2019 al 31/12/2023, con possibilità di ripetizione del servizio per ulteriori anni cinque;
- in data 31-01-2019 è stata stipulata la convenzione di Tesoreria con la Banca Intesa San Paolo SpA, per il periodo dal 01-01-2019 al 31-12-2023;

TENUTO CONTO del rinnovo dell'affidamento per il Servizio di Tesoreria alla Banca Intesa Sanpaolo SpA per il periodo 01-01-2024 fino al 31-12-2028, come da Convenzione sottoscritta dalle parti in data 13-05-2024;

CONSIDERATO che il Tesoriere Intesa San Paolo SpA ha provveduto a rendere il conto della propria gestione relativamente all'anno 2024, nei termini di legge;

TENUTO CONTO che l'organo di revisione dell'ente ha provveduto ad effettuare le verifiche contabili di cassa previste dall'art.223, comma 1, del D.Lgs. 267/2000 e s.m.i.

con verbale n. 17 del 24-02-2025;

RITENUTO, pertanto, procedere alla parificazione delle risultanze contabili del Tesoriere con le scritture contabili dell'AATO 5 Marche Sud Ascoli Piceno e Fermo relativamente al fondo cassa;

TENUTO CONTO che il Responsabile del Procedimento, ai sensi dell'art. 5 della L. 241/90 e s.m.i. è il Direttore Generale e Responsabile del Servizio Finanziario, Dott. Ing. Antonino Colapinto;

VISTE:

- la Deliberazione dell'Assemblea n. 2 del 05.05.2023 con la quale è stato approvato il Bilancio di Previsione 2023/2025;
- il vigente Regolamento di Contabilità;
- il T.U. degli Enti Locali di cui al D. Lgs. 267/2000 e s.m.i.

PROPONE

- 1) di approvare quanto espresso nelle premesse quale parte integrante e sostanziale del presente provvedimento;
- 2) di prendere atto dell'avvenuta resa del conto della gestione di cassa da parte del tesoriere Intesa San Paolo SpA per l'esercizio finanziario 2024, conservato agli atti dell'ufficio;
- 3) di approvare la parificazione del Conto del Tesoriere dell'ente, con le scritture contabili le cui risultanze sono di seguito riportate:

Fondo di cassa al 01/01/2024 (a)	€ 1.396.407,63
Riscossioni di competenza	€ 13.523.404,51
Riscossioni di residui	€ 131.056,28
Totale riscossioni (b)	€ 13.654.460,79
Pagamenti di competenza	€ 12.992.878,79
Pagamenti di residui	€ 605.074,38
Totale pagamenti (c)	€ 13.597.953,17
Fondo di cassa al 31/12/2024 (a+b-c)	€ 1.452.915,25
- 4) di allegare copia del presente atto alla deliberazione di approvazione del Rendiconto della Gestione dell'Esercizio Finanziario 2024;
- 5) di dare atto che il Responsabile del Procedimento è il Direttore Generale e Responsabile del Servizio Finanziario, Dott. Ing. Antonino Colapinto;
- 6) Di dichiarare il presente provvedimento immediatamente eseguibile, ai sensi e per gli effetti dell'art. 134, comma 4 del TUEL, considerati i prescritti tempi per l'approvazione del Rendiconto 2024 da parte dell'Assemblea.

Ascoli Piceno, lì 13-03-2025

Il Responsabile del Servizio Finanziario
Antonino Colapinto

IL PRESIDENTE

Visto il documento istruttorio presentato dal Responsabile del Servizio Finanziario cui ci si riporta integralmente;

Ritenuto di condividere la suddetta proposta per le motivazioni addotte che si intendono qui integralmente riportate;

Visto il parere favorevole di regolarità tecnica, espresso ai sensi dell'art.49 del D.Lgs. 267/2000;

Tutto ciò premesso

DECRETA

- 1) di approvare quanto espresso nelle premesse quale parte integrante e sostanziale del presente provvedimento;
- 2) di prendere atto dell'avvenuta resa del conto della gestione di cassa da parte del tesoriere Intesa San Paolo SpA per l'esercizio finanziario 2024, conservato agli atti dell'ufficio;
- 3) di approvare la parificazione del Conto del Tesoriere dell'ente, con le scritture contabili le cui risultanze sono di seguito riportate:

Fondo di cassa al 01/01/2024 (a)	€ 1.396.407,63
Riscossioni di competenza	€ 13.523.404,51
Riscossioni di residui	€ 131.056,28
Totale riscossioni (b)	€ 13.654.460,79
Pagamenti di competenza	€ 12.992.878,79
Pagamenti di residui	€ 605.074,38
Totale pagamenti (c)	€ 13.597.953,17
Fondo di cassa al 31/12/2024 (a+b-c)	€ 1.452.915,25

- 4) di allegare copia del presente atto alla deliberazione di approvazione del Rendiconto della

Gestione dell'Esercizio Finanziario 2024;

- 5) Di dichiarare il presente provvedimento immediatamente eseguibile, ai sensi e per gli effetti dell'art. 134, comma 4 del TUEL, considerati i prescritti tempi per l'approvazione del Rendiconto 2024 da parte dell'Assemblea.

Il Presidente
F.to Marco Fioravanti

PARERE:
Ai sensi dell'art. 49, 1° comma del D.Lgs. n. 267/2000, si esprime parere Favorevole in ordine alla Regolarita' tecnica relativa alla proposta di cui sopra.
Ascoli Piceno li, 13-03-2025
Il Responsabile F.to Antonino Colapinto

RELAZIONE DI PUBBLICAZIONE

Si da atto che il presente decreto è stato affisso all'albo Pretorio di questa Assemblea di Ambito Territoriale Ottimale n. 5 Marche Sud – Ascoli Piceno e Fermo in data odierna per giorni consecutivi a norma dell'art. 124. Del Decreto Legislativo n. 267/2000 (Numero del Registro delle Pubblicazioni).

Il sottoscritto Segretario Generale attesta che il presente provvedimento è copia conforme all'originale.

Ascoli Piceno,

IL Segretario Generale
(Pecoraro Vincenzo)

**AUTORITA' DI AMBITO TERRITORIALE OTTIMALE N.5
MARCHE SUD – ASCOLI PICENO**

**Relazione
dell'organo di
revisione**

- *sulla proposta di
deliberazione consiliare del
rendiconto della gestione*
- *sullo schema di
rendiconto*

**Anno
2024**

L'ORGANO DI REVISIONE

DOTT.SSA LIVIA MIRENDA

AUTORITA' DI AMBITO TERRITORIALE OTTIMALE N.5

MARCHE SUD – ASCOLI PICENO

Organo di revisione

Verbale n. 20 del 02.04.2025

RELAZIONE SUL RENDICONTO 2024


L'Organo di revisione ha esaminato lo schema di rendiconto dell'esercizio finanziario per l'anno 2024, unitamente agli allegati di legge, e la proposta di deliberazione consiliare del rendiconto della gestione 2024 operando ai sensi e nel rispetto:

- del d.lgs. 18 agosto 2000, n. 267 «Testo unico delle leggi sull'ordinamento degli enti locali»;
- del d.lgs. 23 giugno 2011 n.118 e dei principi contabili 4/2 e 4/3;
- degli schemi di rendiconto di cui all'allegato 10 al d.lgs.118/2011;
- dello statuto e del regolamento di contabilità;
- dei principi di vigilanza e controllo dell'Organo di revisione degli enti locali approvati dal Consiglio nazionale dei dottori commercialisti ed esperti contabili;

presenta

l'allegata relazione sulla proposta di deliberazione consiliare del rendiconto della gestione e sullo schema di rendiconto per l'esercizio finanziario 2024 dell'Autorità di Ambito Territoriale Ottimale n° 5 – Marche Sud – Ascoli Piceno che forma parte integrante e sostanziale del presente verbale.

L'Organo di revisione
DOTT.SSA LILIA MIRENDA



Introduzione

La sottoscritta Dott.ssa Livia Mirenda, revisore nominato con delibera dell'Organo assembleare n. 12 del 20.11.2023;

◆ ricevuta in data 01.04.2025 la proposta di delibera e lo schema del rendiconto per l'esercizio 2024, approvati con provvedimento del Presidente F.F; completi dei seguenti documenti obbligatori ai sensi del d.lgs. 18 agosto 2000, n. 267 (Testo unico delle leggi sull'ordinamento degli enti locali – di seguito TUEL):

- a) Conto del bilancio;
- b) Conto economico (*);
- c) Stato patrimoniale (**);

e corredati dagli allegati disposti dalla legge e necessari per il controllo.

- ◆ viste le disposizioni della parte II – ordinamento finanziario e contabile del TUEL;
- ◆ visto in particolare l'articolo 239, comma 1 lettera d) del TUEL;
- ◆ visto il d.lgs. 118/2011;
- ◆ visti i principi contabili applicabili agli enti locali;

TENUTO CONTO CHE

- ◆ durante l'esercizio le funzioni sono state svolte in ottemperanza alle competenze contenute nell'art. 239 del TUEL avvalendosi anche di tecniche motivate di campionamento;
- ◆ il controllo contabile è stato svolto in assoluta indipendenza soggettiva ed oggettiva nei confronti delle persone che determinano gli atti e le operazioni dell'ente;
- ◆ si è provveduto a verificare la regolarità ed i presupposti delle variazioni di bilancio approvate nel corso 2024 dell'esercizio dalla Giunta, dal responsabile del servizio finanziario e dai dirigenti.

In particolare, ai sensi art. 239 comma 1 lett. b) 2), è stata verificata l'esistenza dei presupposti relativamente le seguenti variazioni di bilancio:

- Delibera n°3 del 18.04.2024 ad oggetto "Ratifica variazione di bilancio 24/26 d'urgenza e

allegati”;

- Delibera n° 7 del 18.07.2024 ad oggetto “Salvaguardia equilibri di bilancio”;
- Delibera n°11 del 30.10.2024 ad oggetto “Ratifica variazione di urgenza al bilancio 24/26 e allegati”;
- Delibera n° 12 del 30.10.2024 ad oggetto “Variazione al bilancio di previsione 2024/2026 e allegati”;
- Delibera n° 14 del 28.11.2024 ad oggetto “Variazioni bilancio di previsione 2024/2026 e allegati”.

Verifiche preliminari

L’Ente *non è in dissesto*;

L’Organo di revisione, nel corso del 2024, *non ha rilevato* gravi irregolarità contabili o gravi anomalie gestionali e/o suggerito misure correttive non adottate dall’Ente.

L’Organo di revisione ha verificato che:

- che in attuazione degli articoli 226 e 233 del TUEL gli agenti contabili, hanno reso il conto della loro gestione nel termine prescritto, allegando i documenti di cui al secondo comma del citato art. 233;
- che il responsabile del servizio finanziario ha adottato quanto previsto dal regolamento di contabilità per lo svolgimento dei controlli sugli equilibri finanziari;
- che nel corso dell’esercizio 2024, non sono state effettuate segnalazioni ai sensi dell’articolo 153, comma 6 del TUEL per il costituirsi di situazioni, non compensabili da maggiori entrate o minori spese, tali da pregiudicare gli equilibri di bilancio.

Conto del bilancio

Il risultato di amministrazione

L'Organo di revisione ha verificato e attesta che il risultato di amministrazione dell'esercizio 2024, composto dai seguenti elementi:

PROSPETTO DIMOSTRATIVO DEL RISULTATO DI AMMINISTRAZIONE

ANNO 2024

	GESTIONE		
	RESIDUI	COMPETENZA	TOTALE
Fondo di Cassa al 1° Gennaio			1.396.407,63
Riscossioni	131.056,28	13.523.404,51	13.654.460,79
Pagamenti	605.074,38	12.992.878,79	13.597.953,17
Saldo di Cassa al 31 Dicembre			1.452.915,25
Pagamenti per azioni esecutive non regolarizzate al 31 Dicembre			0,00
Fondo di Cassa al 31 Dicembre			1.452.915,25
Residui Attivi	24.789,18	16.546,06	41.335,24
di cui residui attivi incassati alla data del 31/12 in conti postali e bancari in attesa del riversamento nel conto di tesoreria principale			0,00
di cui derivanti da accertamenti di tributi effettuati sulla base della stima del dipartimento delle finanze			0,00

Residui Passivi	394.926,67	475.315,37	870.242,04
Fondo pluriennale vincolato per spese correnti			0
Fondo pluriennale vincolato per spese in c/capitale			
Fondo pluriennale vincolato per incremento di attività finanziarie			
RISULTATO DI AMMINISTRAZIONE AL 31 DICEMBRE 2024			624.008,45
COMPOSIZIONE DEL RISULTATO DI AMMINISTRAZIONE AL 31/12/2024			
PARTE ACCANTONATA			
Fondo crediti di dubbia esazione al 31/12/2024			0
Fondo anticipazioni liquidità			0
Fondo perdite società partecipate			0
Fondo contenzioso			0
Altri Accantonamenti			30.377,66
TOTALE PARTE ACCANTONATA (B)			30.377,66
PARTE VINCOLATA			
Vincoli derivanti da leggi e dai principi contabili			0
Vincoli derivanti da trasferimenti			0
Vincoli derivanti da contrazione di mutui			0
Vincoli formalmente attribuiti all'Ente			102.878,00
Altri vincoli da specificare			0
TOTALE PARTE VINCOLATA(C)			102.878,00
Totale parte destinata agli investimenti (D)			
TOTALE PARTE DISPONIBILE (E) = (A)-(B)-(C)-(D)			490.752,79

La gestione relativa all'anno 2024 si chiude con un risultato di amministrazione per complessivi € 624.008,45 con parte disponibile pari ad € 490.752,79, la differenza pari ad € 133.255,66 si

riferisce alla parte accantonata per altri accantonamenti per € 30.377,66 nonché la parte vincolata dell'Ente per € 102.878,00.

Analisi della gestione dei residui

L'Ente *ha* provveduto al riaccertamento ordinario dei residui attivi e passivi al 31/12/2024 come previsto dall'art. 228 del TUEL con proposta di Decreto del Responsabile Finanziario dell'Ente avente ad oggetto "D. Lgs. 118/2011 munito del parere dell'Organo di revisione" (riferimento verbale n° 18 del 06.03.2025)

L'Organo di revisione ha verificato:

- il rispetto dei principi e dei criteri di determinazione dei residui attivi e passivi disposti dagli articoli 179, 182, 189 e 190 del TUEL;
- la corretta conservazione, in sede di rendiconto, tra i residui passivi, sia delle spese liquidate sia di quelle liquidabili ai sensi dell'art. 3, comma 4, del d.lgs. n. 118/2011 e del punto 6 del principio contabile applicato della contabilità finanziaria.

Ai sensi dell'art.228 comma 3 del D. Lgs. 267/2000 prima dell'inserimento nel conto di bilancio dei residui attivi e passivi sono state analizzate le ragioni del mantenimento degli stessi in tutto o in parte con conseguente eliminazione di alcuni residui di parte corrente e parte capitale che non presentavano più valida ragione di mantenimento.

Dalle verifiche condotte risultano che i residui attivi e passivi conservati hanno il carattere dell'esigibilità, a seguito del riaccertamento ordinario, ai sensi dell'ex art. 228 comma 3 del D. Lgs. 267/2000 e art. 3 comma 4 D. Lgs. 118/2011, l'elenco dei residui attivi e passivi al 31.12.2024 sono dettagliati negli allegati "A" e "B". La gestione dei residui di esercizi precedenti a seguito del riaccertamento ordinario ha comportato le seguenti variazioni:

RESIDUI ATTIVI (ENTRATE)	€ 0
RESIDUI PASSIVI (USCITE)	€ 1.764,26

Gestione finanziaria

L'Organo di revisione, in riferimento alla gestione finanziaria, rileva e attesta quanto segue:

- Sono stati emessi n° 238 reversali per un importo complessivo di € 13.654.460,79;
- Sono stati emessi n° 625 mandati per un importo complessivo di € 13.597.953,17.

I mandati risultano emessi in forza di provvedimenti esecutivi e regolarmente estinti.

Fondo di cassa

Il modello di bilancio proprio dell'armonizzazione ha introdotto l'obbligo della previsione, oltre che per gli stanziamenti di competenza anche per gli stanziamenti di cassa, il rendiconto espone le corrispondenti risultanze sia per la competenza che per cassa.

L'Organo di revisione verifica la coincidenza del fondo di cassa di fine esercizio con il Conto del Tesoriere rimesso nei termini di legge e parificato dall'Ente.

Il fondo di cassa al 31.12.2024 risultante dal conto del Tesoriere corrisponde alle risultanze delle scritture contabili dell'Ente.

SITUAZIONE DI CASSA		CON VINCOLO	SENZA VINCOLO	TOTALE
Fondo Cassa al 31.12.2023			1.396.407,63	1.396.407,63
Riscossioni Effettuate	Competenza		13.523.404,51	13.523.404,51
	Residui		131.056,28	131.056,28
	Totali		13.654.460,79	13.654.460,79
Pagamenti Effettuati	Competenza		12.992.878,79	12.992.878,79
	Residui		605.074,38	605.074,38
	Totali		13.597.953,17	13.597.953,17

FONDO DI CASSA CON OPERAZIONI EMESSE			1.452.915,25	1.452.915,25
Provvisori non regolarizzati (carte contabili)	entrata			
	uscita			
FONDO DI CASSA EFFETTIVO AL 31.12.2024			1.452.915,25	1.452.915,25

La gestione di cassa ha manifestato, nel corso dell'anno 2024, andamenti sempre costanti e positivi.

Tempestività pagamenti

L'Organo di revisione ritiene che le previsioni di cassa del bilancio 2024 **abbiano** rispecchiato gli effettivi andamenti delle entrate e delle spese e **non siano state** effettuate sovrastime nella previsione della riscossione di entrate con il rischio di consentire autorizzazioni di spesa per le quali si genereranno ritardi nei pagamenti e formazione di debiti pregressi in violazione dell'art. 183, co. 8, del TUEL.

Indicatore di tempestività dei pagamenti anno 2024

- Indicatore tempestività dei pagamenti: -19,61
- Importo annuale pagamenti posteriori alla scadenza: € 4.908,52

Analisi degli accantonamenti

Fondo crediti di dubbia esigibilità

L'Organo di revisione verifica che nel rendiconto anno 2024 non sono presenti residui attivi che presentano un grado di rischio nella riscossione tale da rendere necessario l'accantonamento del fondo.

Fondo anticipazione liquidità

L'Ente *non ha* ricevuto anticipazioni di liquidità di cui all'art.1 comma 11 del D.L. n. 35/2013 convertito in legge n. 64/2013 e norme successive di

Analisi delle entrate e delle spese

Entrate

Per quanto riguarda il grado di attendibilità delle previsioni e della capacità di riscossione delle entrate finali emerge che:

RIEPILOGO TITOLI ENTRATE							
TITOLI	DESCRIZIONE	PREVISIONE INIZIALE		PREVISIONE ASSESTATA		ACCERTAMENTI	
1	Entrate correnti di natura tributaria, contributive e perequativa	-----	0,0%	-----	0,0%	-----	0,0%

2	Trasferimenti correnti	663.342,30	6,57%	918.867,75	4,51%	916.684,57	6,71%
3	Entrate extratributarie	21.000,00	0,21%	33.481,56	0,16%	134.174,96	0,98%
4	Entrate in conto capitale	9.211.208,05	91,17%	19.172.475,09	94,19%	12.463.496,53	91,28%
5	Entrate da riduzione di attività finanziarie	-----	0,0%	-----	0,0%	-----	0,0%
6	Accensione di prestiti	-----	0,0%	-----	0,0%	-----	0,0%
7	Anticipazione da Istituto tesoriere/cassiere	-----	0,0%	-----	0,0%	-----	0,0%
9	Entrate per servizi per conto di terzi e partite di giro	180.000,00	1,78%	185.400,00	0,91%	140.104,73	1,03%
	Utilizzo avanzo amministrazioni	-----	0,0%	560.616,66	7,25%	-----	0,0%
	FPV Spese correnti	27.520,00	0,27%	27.520,00	0,14%	-----	0,0%
	FPV Spese c/capitale	-----	0,0%	-----	0,0%	-----	0,0%
	TOTALE	10.103.070,35	100%	20.354.146,74	100%	13.654.460,79	100%

Dall'analisi delle risultanze espone in tabella si evidenzia come le previsioni iniziali di entrata per la parte corrente risulta essere in linea con le previsioni assestate e con i relativi accertamenti nel rispetto di quanto indicato nell'articolo 151 comma 6 D. Lgs. 267/2000 e dal D. Lgs. 118/2011.

Spese

Attendibilità della previsione delle spese

Per quanto riguarda il grado di attendibilità delle previsioni delle spese finali emerge che:

RIEPILOGO TITOLI SPESE							
TITOLI	DESCRIZIONE	PREVISIONE INIZIALE		PREVISIONE ASSESTATA		IMPEGNI	
1	Spese correnti	711.862,30	7,05%	996.271,65	4,89 %	864.592,90	6,42%
2	Spese in c/capitale	9.211.208,05	91,17 %	19.172.475,09	94,1 9%	12.463.496,53	92,54 %
3	Spese per incremento attività finanziarie	-----	0,0%	-----	0,0%	-----	0,0%
4	Rimborsi prestiti	-----	0,0%	-----	0,0%	-----	0,0%
5	Chiusura anticipazioni ricevute da Istituto tesoriere/cassiere	-----	0,0%	-----	0,0%	-----	0,0%

7	Uscite per conto terzi e partite di giro	180.000,00	1,78%	185.400,00	0,91 %	140.104,73	1,04%
	TOTALE	10.103.070,35	100%	20.354.146,74	100%	13.468.194,16	100%

Dall'analisi delle risultanze esposte in tabella si evidenzia che le previsioni iniziali di spesa risultano essere in linea con le previsioni assestate (al netto dell'utilizzo dell'avanzo disponibile in corso di anno). Gli impegni per spese correnti e partite di giro non hanno subito significative variazioni mentre si evidenzia una sensibile riduzione degli impegni per le spese in conto capitale. La stessa è dovuta principalmente al mancato inizio nell'anno di interventi previsti.

Spese correnti

Gli Impegni per spese correnti e partite di giro non hanno subito significative variazioni mentre si evidenzia una sensibile riduzione degli impegni per le spese in c/capitale. Tale principalmente al mancato inizio nell'anno degli interventi previsti.

Spese per il personale

L'Organo di revisione ha verificato che la spesa per il personale dipendente risultante dal rendiconto 2024, e le relative assunzioni hanno rispettato:

- i vincoli disposti dall'art. 3, comma 5 e 5 quater del D.L. 90/2014.

L'Ente nel corso dell'anno 2024 ha impegnato per tale voce di costo l'importo complessivo di € 439.179,74, si evidenzia il dettaglio del personale in forza all'Ente nel corso dell'anno 2024:

Personale dipendente a tempo indeterminato

- Direttore area Pianificazione e controllo;
- Responsabile affari generali;
- Ufficio di Piano d'Ambito;
- Servizi di Segreteria;
- Esecutore amministrativo.

Personale dipendente a tempo determinato

- Direttore Generale e Responsabile Servizio Finanziario.

L'Organo di revisione ha verificato che la spesa di personale sostenuta nell'anno 2024 *rientra* nei limiti di cui all'art.1, comma 557, 557 quater, 562 della Legge 296/2006.

L'Organo di revisione *ha* rilasciato in data 11/.09.2024 con verbale n°11 il parere sull'accordo decentrato integrativo per il personale.

Spese per prestazioni di servizi

L'Organo di Revisione evidenzia che l'Ente a fronte di una previsione di spesa di € 174.911,48 ha impegnato € 97.027,51.

Spese generali per funzionamento

La voce di spesa si riferisce alle spese di funzionamento degli uffici dell'Ente, delle utenze telefoniche, idriche, riscaldamento, la previsione assestata era stata di € 71.038,24 mentre l'Ente ha impegnato € 35.279,34 realizzando economie.

Compensi per organo di revisione

Le spese per prestazioni di servizi del revisore dei conti impegnate per l'anno sono state pari ad € 10.458,24 al lordo dell'IVA, ritenute erariali e rimborso spese.

Spese sede AATO5

Tale voce si riferisce alla spesa sostenuta dall'Ente per i contratti di locazione in corso relativi agli uffici utilizzati come sede, l'importo impegnato è pari ad € 23.407,44.

Fondo Comuni montani sedi di captazione

Tale voce si riferisce alle somme destinate ai Comuni fornitori della risorsa idrica dell'intero ambito. Nell'anno 2024 la somma prevista assestata ed impegnata risulta pari ad € 100.000,00.

Debiti fuori bilancio

L'Organo di revisione ha verificato che l'Ente *non ha provveduto* nel corso del 2024 al riconoscimento e finanziamento di debiti fuori bilancio.

Fondo crediti di dubbia esigibilità

L'Organo di revisione ha verificato che nel rendiconto 2024 non sono presenti residui attivi con un grado di rischio tale da rendere necessario l'accantonamenti al fondo.

Fondo rischi

L'Organo di revisione ha verificato che nel rendiconto 2024 non sono presenti residui attivi con un grado di rischio tale da rendere necessario l'accantonamenti al fondo.

Altri accantonamenti

Nel rendiconto 2024 è stata accantonata la somma di € 30.377,66 per i rinnovi contrattuali del personale dipendente.

Fondo pluriennale vincolato

Il Fondo pluriennale vincolato al 31.12.2024 è pari a zero in quanto non sono presenti somme da reimputare ai sensi della vigente normativa.

Analisi indebitamento e gestione del debito

L'Organo di revisione ha verificato che:

- l'Ente, nell'attivazione delle fonti di finanziamento derivanti dal ricorso all'indebitamento, **ha** rispettato le condizioni poste dall'art. 203, co. 1, TUEL, come modificato dal d.lgs. n. 118/2011 e s.m.i..

Concessione di garanzie o altre operazioni di finanziamento

L'Organo di revisione ha verificato che l'Ente **non ha in essere** garanzie (quali fidejussioni o lettere di patronage) o altre operazioni di finanziamento a favore dei propri organismi partecipati e/o a favore di soggetti diversi dagli organismi partecipati

L'Ente nel 2024 **non** ha effettuato operazioni di rinegoziazione dei mutui.

Rapporti con organismi partecipati

Verifica rapporti di debito e credito con i propri enti strumentali e le società controllate e partecipate

L'Organo di revisione ha verificato che l'informativa per la rilevazione dei debiti e crediti reciproci tra l'ente e gli organismi partecipati di cui all'art. 11, co. 6, lett. j, d.lgs. n. 118/2011 **ha** riguardato la totalità degli enti strumentali e delle società controllate e partecipate.

Costituzione di società e acquisto di partecipazioni societarie

L'Organo di revisione ha verificato che l'Ente, nel corso dell'esercizio 2024, **non ha** proceduto alla costituzione di nuove società o all'acquisizione di nuove partecipazioni societarie tenendo conto

della procedura del novellato art.5 del TUSP.

Contabilità economico-patrimoniale

L'Organo di Revisione ha verificato che l'Ente ha provveduto:

- all'adozione del piano dei conti integrato di cui all'allegato n. 6 del d.lgs. n. 118/2011 in modo da evidenziare le modalità di raccordo dei dati finanziari ed economico-patrimoniali nonché consentire la rilevazione unitaria dei fatti gestionali;
- alla tenuta della contabilità economico-patrimoniale secondo il d.lgs. n. 118/2011;

Le risultanze dello stato patrimoniale al 31.12.2024 nella sua consistenza finale indica la situazione patrimoniale di fine esercizio, evidenziando i valori delle attività e passività dell'Ente.

COMPONENTI DEL CONTO ECONOMICO

Componenti economici positivi

CONTO ECONOMICO	ANNO 2024
A) COMPONENTI POSITIVI DELLA GESTIONE	
Proventi da Tributi	€ 0,00
Proventi da fondi perequativi	€ 0,00
Proventi da trasferimenti e contributi	€ 13.382.364,28
Proventi da trasferimenti correnti	€ 918.867,75
Quota annuale di contributi agli investimenti	€ 0,00
Contributi agli investimenti	€ 12.463.496,53
Ricavi delle vendite e prestazioni e proventi da servizi pubblici	€ 0,00
Proventi derivanti dalla gestione dei beni	€ 0,00
Ricavi della vendita dei beni	€ 0,00
Ricavi e proventi dalla prestazione di servizi	€ 0,00
Variazione nelle rimanenze di prodotti in corso di lavorazione etc. (+/-)	€ 0,00

Variazione dei lavori in corso su ordinazione	€ 0,00
Incrementi di immobilizzazioni per lavori interni	€ 0,00
Altri ricavi e proventi diversi	€ 17.481,56
TOTALE COMPONENTI POSITIVI DELLA GESTIONE (A)	€ 13.399.845,84

PROVENTI DA TRASFERIMENTI CORRENTI

La voce comprende tutti i proventi da trasferimenti correnti all'Ente dallo Stato, Regione, da organismi comunitari ed internazionali, da amministrazioni pubbliche e da altri soggetti accertati nell'esercizio in contabilità finanziaria. I trasferimenti a destinazione vincolata correnti si imputano all'esercizio di competenza degli oneri alla cui copertura sono destinati. Tale voce ammonta ad € 918.867,75.

CONTRIBUTI AGLI INVESTIMENTI

La voce rileva tutti i contributi agli investimenti accertati dall'Ente destinati ad investimenti. Tale voce ammonta ad € 12.463.496,53

ALTRI RICAVI E PROVENTI DIVERSI

Si tratta di una voce avente natura residuale, relativa a proventi di competenza economica dell'esercizio, non riconducibili ad altre voci del conto economico e che non rivestono carattere straordinario. Tale voce ammonta ad € 17.481,56.

Componenti economici negativi

B) COMPONENTI NEGATIVI DELLA GESTIONE	ANNO 2024
Acquisto di materie prime e/o beni di consumo	€ 0,00
Prestazioni di servizi	€ 97.027,51
Utilizzo beni di terzi	€ 0,00
Trasferimenti e contributi	€ 266.918,45
Trasferimenti correnti	€ 266.918,45
Contributi agli investimenti ad Amministrazioni Pubbliche	€ 0,00
Contributi agli investimenti ad altri soggetti	€ 0,00

Personale	€ 411.659,74
Ammortamenti e svalutazioni	€ 5.193,08
Ammortamenti di Immobilizzazioni Immateriali	€ 0,00
Ammortamenti di Immobilizzazioni Materiali	€ 5.193,08
Altre svalutazioni delle Immobilizzazioni	€ 0,00
Svalutazione dei crediti	€ 0,00
Variazioni nelle rimanenze di materie prime e/o beni di consumo (+/-)	€ 0,00
Accantonamenti per rischi	€ 0,00
Altri accantonamenti	€ 0,00
Oneri diversi di gestione	€ 30.112,12
TOTALE COMPONENTI NEGATIVI DELLA GESTIONE (B)	€ 810.910,90

PRESTAZIONI DI SERVIZI

Sono iscritti in tale voce i costi relativi all'acquisizione di servizi connessi alla gestione operativa necessari al funzionamento dell'attività ordinaria dell'Ente. Si evidenzia che l'Ente ha effettuato il riaccertamento dei residui e pertanto sono stati stralciati dal conto del bilancio tutti gli impegni e/o accertamenti esigibili in annualità successive al 2020, ciò consente di rilevare i costi su dati già depurati. Tale voce ammonta ad € 97.027,51.

TRASFERIMENTI E CONTRIBUTI

Questa voce comprende gli oneri per le risorse finanziarie correnti trasferite dall'Ente ad altre amministrazioni pubbliche o a privati senza controprestazione, o in conto esercizio per l'attività svolta da Enti che operano per la popolazione ed il territorio. La liquidazione di spese per trasferimenti correnti costituisce un onere di competenza dell'esercizio, gli oneri rilevati in questa voce derivano dalle corrispondenti spese impegnate nella contabilità finanziaria. Tale voce ammonta ad € 266.918,45.

PERSONALE

Sono iscritti in tale voce tutti i costi sostenuti nell'esercizio per il personale dipendente liquidati in contabilità finanziaria ed integrati nel rispetto del principio della competenza economica dell'esercizio. Tale voce ammonta ad € 411.659,74.

AMMORTAMENTI E SVALUTAZIONI

Vanno incluse tutte le quote di ammortamento delle immobilizzazioni immateriali e materiali iscritte nello stato patrimoniale. L'ammortamento inizia dal momento in cui il bene è nel luogo e nelle condizioni necessarie per funzionare secondo le aspettative dell'Ente. Il registro dei beni ammortizzabili è lo strumento in grado di consentire la corretta procedura di ammortamento, di seguire il valore del singolo bene in ogni momento e di determinare all'atto della dismissione la plusvalenza o la minusvalenza. La voce dell'ammortamento beni materiali ammonta ad € 5.193,08.

ONERI DIVERSI DI GESTIONE

E' una voce residuale nella quale vanno rilevati gli oneri ed i costi della gestione di competenza economica dell'esercizio non classificabili nelle voci precedenti, comprende i tributi diversi da imposte sul reddito e Irap. Tale voce ammonta ad € 30.112,12

COMPONENTI DELLO STATO PATRIMONIALE

IMMOBILIZZAZIONI MATERIALI

Gli elementi patrimoniali destinati ad essere utilizzati durevolmente dall'Ente sono iscritti tra le immobilizzazioni, condizione per l'iscrizione di nuovi beni patrimoniali materiali ed immateriali tra le immobilizzazioni è il verificarsi, alla data del 31 dicembre, dell'effettivo passaggio del titolo di proprietà dei beni stessi. Le immobilizzazioni materiali alla fine dell'esercizio devono essere fisicamente esistenti presso l'Ente o essere assegnate ad altri soggetti sulla base di formali provvedimenti. Sono iscritte nello stato patrimoniale al costo di acquisizione dei beni o di produzione al netto delle quote di ammortamento. Tale voce ammonta ad € 8.725.452,34.

CREDITI

Crediti di funzionamento – Sono iscritti nell’attivo dello Stato Patrimoniale solo se corrispondenti ad obbligazioni giuridiche perfezionate esigibili per le quali il servizio è stato reso e/o avvenuto lo scambio di merci. La corretta applicazione del principio della competenza finanziaria garantisce la corrispondenza tra i residui attivi diversi da quelli di finanziamento e l’ammontare dei crediti di funzionamento. Nello Stato Patrimoniale, il Fondo svalutazione crediti non è iscritto tra le poste del passivo in quanto è portato in detrazione delle voci di credito a cui si riferisce. Tale voce ammonta ad € 50.821,24.

DISPONIBILITA' LIQUIDE

Tale voce è costituita dal “Conto di Tesoreria” che comprende il conto “Istituto tesoriere/cassiere” nel quale, nel rispetto delle regole della Tesoreria Unica, sono registrati i movimenti del conto corrente di tesoreria gestito dal tesoriere, unitariamente alla contabilità speciale di tesoreria unica presso la Banca d’Italia. Per l’Ente, le disponibilità liquide versate nel conto corrente bancario di tesoreria e nella contabilità speciale di tesoreria unica costituiscono un unico fondo al quale si versa e si preleva. E’ il tesoriere che gestisce i versamenti e i prelevamenti tra i due conti. La voce disponibilità in Banca d’Italia ammonta ad € 1.452.915,25.

PATRIMONIO NETTO

Per la denominazione e la classificazione del capitale o fondo di dotazione dell’Ente e delle riserve si applicano i criteri indicati nell’OIC n°28, nei limiti in cui siano compatibili con i presenti principi.

Per le Amministrazioni Pubbliche, che fino ad oggi, hanno rappresentato il patrimonio netto all’interno di un’unica posta di bilancio “Patrimonio Netto”, alla data di chiusura del bilancio dovrà essere articolato:

- Fondo di dotazione;
- Riserve;
- Risultati economici positivi o negativi di esercizio.

Le risultanze sono le seguenti:

A) PATRIMONIO NETTO	
Fondo di Dotazione	€ 455.845,46

Riserve:	€ 0,00
da capitale	€ 0,00
da permessi di costruire	€ 0,00
riserve indisponibili per beni demaniali e patrimoniali indisponibili e per i beni culturali	€ 0,00
altre riserve indisponibili	€ 0,00
Risultato economico dell'esercizio	€ 104.249,93
Risultati economici di esercizi precedenti	€ 253.883,75
Riserve negative per beni indisponibili	€ 0,00
TOTALE PATRIMONIO NETTO (A)	€ 813.979,14

Il risultato della gestione è dato dalla differenza tra i proventi della gestione ed i costi indicando il risultato della gestione caratteristica dell'Ente.

L'Organo di revisione verifica che il conto economico dell'anno 2024 chiude con un risultato economico di € 104.249,93

DEBITI

Debiti v/fornitori

I debiti di funzionamento verso fornitori sono iscritti nello stato patrimoniale solo se corrispondenti ad obbligazioni giuridiche perfezionate esigibili per le quali il servizio è stato reso o è avvenuto lo scambio dei beni. La corretta applicazione del principio della competenza finanziaria garantisce la corrispondenza tra i residui passivi diversi da quelli di finanziamento e l'ammontare dei debiti di funzionamento.

Tale voce ammonta ad € 263.868,80

Altri debiti

Tale voce ammonta ad € 606.373,24

RATEI E RISCOINTI

I ratei e risconti sono iscritti e valutati in conformità a quanto precisato dall'art. 2424 bis comma 6 del Codice Civile. I ratei passivi sono rappresentati, rispettivamente dalle quote di costi/oneri che avranno manifestazione finanziaria futura ma che devono, per competenza, essere attribuiti all'esercizio in chiusura. Le quote dei singoli esercizi si determinano in ragione del tempo di utilizzazione delle risorse economiche, il cui costo/onere deve essere imputato.

I risconti passivi sono rappresentati dalle quote di ricavi che hanno avuto manifestazione finanziaria nell'esercizio (accertamento dell'entrata/incasso), ma che rinviati in quanto di competenza di futuri esercizi. La determinazione dei risconti passivi avviene considerando il periodo di validità della prestazione, indipendentemente dal momento della manifestazione finanziaria. In sede di chiusura del bilancio consuntivo, i ricavi rilevati nel corso dell'esercizio sono rettificati rispettivamente con l'iscrizione di risconti passivi commisurati alla quota da rinviare alla competenza dell'esercizio successivo. La voce Risconti passivi verso le Pubbliche Amministrazioni ammonta ad € 8.514.589,99.

CONTI D'ORDINE

Anche negli Enti Pubblici devono essere iscritti, in calce allo Stato Patrimoniale, suddivisi nella consueta triplice classificazione: rischi, impegni, beni di terzi registrando gli accadimenti che potrebbero produrre effetti sul patrimonio dell'Ente in tempi successivi a quelli della loro manifestazione. Si tratta di fatti che non hanno ancora interessato il patrimonio dell'Ente e che non hanno comportato una variazione quali-quantitativa del patrimonio. Lo scopo dei conti d'ordine è arricchire il quadro informativo di chi è interessato alla situazione patrimoniale e finanziaria di un Ente. Tali conti, infatti, consentono di acquisire informazioni su un fatto rilevante accaduto, ma che non ha ancora tutti i requisiti indispensabili per poter essere registrato in contabilità generale.

PNRR

L'Organo di revisione ha verificato che l'andamento dei progetti è conforme alle tempistiche previste.

L'Organo di revisione ha verificato che l'Ente, nell'ambito della Misura 2 pone in campo azioni per garantire la sicurezza e l'efficienza del sistema idrico nonché per garantire la sicurezza, l'approvvigionamento e la gestione sostenibile delle risorse idriche lungo l'intero ciclo, andando ad agire attraverso una manutenzione straordinaria sugli invasi e completando i grandi schemi idrici ancora incompiuti, migliorando lo stato di qualità ecologica e chimica dell'acqua, la gestione a livello di bacino e l'allocazione efficiente della risorsa idrica tra i vari settori. Il PNRR nell'ambito della Missione 2 prevede l'investimento 4.2 "Riduzione delle perdite nelle reti di distribuzione dell'acqua, compresa la digitalizzazione e il monitoraggio delle reti"; in questo scenario il Gestore CIIP SPA è impegnato a realizzare infrastrutturazioni strategiche indifferibili ed attività manutentiva straordinaria nel periodo 2023/2027 il cui valore ammonta ad € ml 234.

Relazione al rendiconto

L'Organo di revisione prende atto che l'Ente ha predisposto la relazione redatta ai sensi dell'art. 11 comma 6 del D. Lgs. n.118/2011, contenente i seguenti allegati ai sensi dell'art. 11 comma 4 D. Lgs. 118/2011 e dell'ex art. 227 comma 5 D. Lgs. 267/2000:

- a) relazione alla contabilità economico patrimoniale;
- b) prospetti dati SIOPE;
- c) elenco dei residui attivi e passivi provenienti dagli esercizi anteriori a quello di competenza, distintamente per esercizio di provenienza e per capitolo;
- d) indicatore annuale di tempestività dei pagamenti.

Nella relazione non sono illustrati, i criteri di valutazione utilizzati, la gestione dell'Ente nonché i fatti di rilievo verificatesi dopo la chiusura dell'esercizio.

Conclusioni

Tenuto conto di tutto quanto esposto, rilevato e proposto si attesta la corrispondenza del rendiconto alle risultanze della gestione e si esprime giudizio positivo per l'approvazione del rendiconto dell'esercizio finanziario 2024.

L'ORGANO DI REVISIONE
DOTT.SSA LINA MIRENDA

