







SCENARIO C1

Legenda

- Componenti strategiche
 -  Servizio a chiamata
 -  Ferrovia Salaria
 -  Assi extraurbani a "pettine"
 -  Ferrovia potenziata
 -  Tram-treno
- Componenti esistenti
 -  Nuove staz. tram-treno
 -  Stazioni ferroviarie