



Consorzio del Bacino Imbrifero del Fiume Tronto Ascoli Piceno

Copia di Deliberazione dell'Assemblea Generale

N. 7	Oggetto: Esame ed approvazione del rendiconto del bilancio (conto consuntivo) dell'esercizio 2013 (allegata relazione);
DEL 09/05/2014	

L'anno duemilaquattordici, il giorno nove, del mese maggio, alle ore 18:00, nella sala delle adunanze del Consorzio suddetto (Via Alessandria, 12 - Ascoli Piceno - scala b).
Convocata con appositi avvisi di cui al n. 326 di prot. del 23 aprile 2014, a norma dell'art. 9 del vigente Statuto Consortile, si è riunita l'Assemblea Generale del Consorzio, sessione ordinaria ed in seduta di seconda convocazione, essendo la prima andata deserta, per mancanza del numero legale.

All'appello nominale risulta:

n.ro	Rappresentanti	Presente	Assente	n.ro	Rappresentanti	Presente	Assente
1	ACQUAROLI LETIZIA		X	2	AGASUCCI MARIA LOREDANA	X	
3	BARTOLINI GIOVANNI		X	4	BENIGNI CLEMENTE		X
5	BERTONI GIANNI	X		6	CAMELI MONICA	X	
7	CAMILLI GIANDOMENICO		X	8	CAMPANELLI PARIDE		X
9	FABIANI SERGIO		X	10	CARDILLI ANDREA	X	
11	CELANI GIOVANNI	X		12	CONTISCIANI LUIGI	X	
13	CORRADETTI DOMENICO		X	14	CORSINI GIORGIO	X	
15	DE CAROLIS ANTONIO	X		16	FELCI GIULIANO	X	
17	FICCADENTI GIULIO		X	18	GAGLIARDI GIUSEPPE		X
19	GATTO EMILIANO		X	20	GIOBBI FAUSTO		X
21	GIOBBI ROBERTO	X		22	GIROLAMI ALFREDO	X	
23	LISSO FRANCESCO	X		24	LUCIDI VINCENZO	X	
25	LUPI JONATHAN	X		26	MARCHEI PIERLUIGI		X
27	MAZZOCCHI ALESSANDRA	X		28	NUNZI ALESSANDRO	X	
29	ORSINI LUCIANO	X		30	PALLOTTA GREGORIO	X	
31	PICCIONI GABRIELLA	X		32	PULSONI ROSSANA	X	
33	SABATINI EDOARDO		X	34	SPINA MARIA FRANCESCA		X
35	STAZI SABRINA	X		36	TASSOTTI CLAUDIO	X	
37	TILLI NICOLINO	X		38	VENTURA GIANLUCA	X	

In carica n. 38 - Presenti n. 24 - Assenti n. 14 - La seduta è pubblica.

Assiste il Segretario del Consorzio Sig. Gasparrini Enrico.

Riconosciuta legale l'adunanza di seconda convocazione per il numero degli intervenuti, il sig. Contisciani Luigi nella sua qualità di Presidente del Consorzio, dichiara aperta la discussione sull'argomento in oggetto, regolarmente iscritto all'ordine del giorno.

Il Presidente dell'Assemblea, riferisce che si è chiamati ad esaminare, discutere e deliberare il conto consuntivo dell'esercizio finanziario 2013 – conto del bilancio -.

Per quanto sopra occorre, in analogia ai precedenti atti adottati, di dare corso alla nomina di un Presidente temporaneo nella persona di un Rappresentante che non abbia partecipato, in qualità di Presidente o di componente del Consiglio Direttivo alla gestione suddetta. Su proposta del sig. Presidente viene eletto all'unanimità il sig. **Rossana Pulsoni** che assume la presidenza temporanea della seduta e da la parola al Segretario per l'illustrazione della proposta di deliberazione contenuta agli atti.

L'ASSEMBLEA GENERALE

Viste:

- la relazione predisposta ed approvata dal Consiglio Direttivo con atto n.46 del 4/4/2014, peraltro inviata a tutti i membri dell'Assemblea ed ora illustrata dal segretario;
- la relazione favorevole resa nella seduta del 16/04/2014 dai Revisori del Conto, nominati con proprio atto n. 3 del 27-05-2013 , esecutivo ai sensi di legge;

Esaminato il conto del bilancio consuntivo 2013 reso il 31-01-2014 prot.83 dal Tesoriere Banca delle Marche S.p.a. di Ancona per la parte di competenza del Tesoriere stesso;

Verificato in base alle scritture contabili del Consorzio, che il conto del Tesoriere è regolare;

Visto il rendiconto del bilancio 2013 predisposto dall'Ufficio;

Tenuti presenti i seguenti atti, tutti esecutivi ai sensi di legge:

- Assemblea Generale n. 11 del 3/12/2012, esecutivo con il quale si approva il bilancio di previsione 2013;
- Assemblea Generale n. 5 del 27/5/2013 relativo all'approvazione del rendiconto del bilancio dell' esercizio 2012 chiuso con un avanzo di € 143.321,40;
- l'atto di Consiglio Direttivo n. 97 del 16/09/2013 relativo all' assestamento del bilancio di previsione 2013 con l'adozione di variazioni, ratificato dall' Assemblea Generale con atto n. 8 del 18/11/2013;
- il prelievo dal fondo di riserva effettuato dal Consiglio con provvedimento n.132 del 9/12/2013 comunicato in data odierna all' Assemblea Generale atto n.2;

Dato atto:

- che nel rendiconto 2013 sono state esattamente riportate nel conto in esame le risultanze del precedente conto consuntivo 2012;
- che è stato proceduto all'aggiornamento dell'inventario dei beni consorziali ;
- che sono stati revisionati i residui attivi e passivi;
- che l' economo consorziale ha reso nei termini il rendiconto delle somme anticipate per l' anno 2013 ;
- che il Consorzio non ha mutui passivi né risorse da trasferimenti dallo Stato, dalla Regione e da altri Enti del settore Pubblico;
- che il patrimonio immobiliare è costituito da due unità destinate ad uffici di cui una utilizzata a sede consorziale e l' altra data in locazione ed entrambe ubicate in Ascoli Piceno;
- che l' Ente partecipa nella misura dell' 1% nel Consorzio Turistico dei Monti Gemelli di Ascoli Piceno e del 4,76% nel Consorzio Forestale dell' Appennino Centrale con sede in Montemonaco costituito nell' anno 2012;

Riscontrato che alla data di chiusura del conto né alla data odierna non esistono pignoramenti del patrimonio consorziale; e che questo Consorzio non partecipa in altre Società per azioni;

Dato altresì atto che risultano compilati tutti i quadri previsti dal Dpr 194/196 e che le previsioni finali di competenza rispecchiano fedelmente le previsioni definitive risultanti al bilancio 2013;

Assunto il parere favorevole di questo Segretario Consortile ai sensi dell'art. 49, comma 1 del D. Lgs.vo n. 267 del 18.08.2000;

Ad inizio della discussione del presente argomento, è rientrato nella sala il rappresentante signor **Luciano Orsini**, mentre fa il suo ingresso il rappresentante **Claudio Tassotti** per cui i presenti sono in numero di **ventiquattro**;

Chiusa l'ampia esposizione dell' argomento da parte del Presidente sig. Contisciani che chiede di far risultare dal verbale l'erronea indicazione nella relazione (pagina n. 8) allegata al rendiconto del contributo concesso al Comune consorziato di Rotella di € 5.000,00 anziché come effettivamente è stato di 3.000,00 €, viene posta a votazione la proposta che risulta approvata con voti **ventiquattro** espressi nelle forme di legge dai **ventiquattro** rappresentanti presenti e votanti;

D E L I B E R A

1. di approvare, come approva, il rendiconto del bilancio- consuntivo - dell'esercizio finanziario 2013 reso dal Tesoriere Consorziale nelle seguenti risultanze finali:

QUADRO RIASSUNTIVA DELLA GESTIONE FINANZIARIA 2013				
DESCRIZIONE		RESIDUI	COMPETENZA	TOTALE
FONDO DI CASSA AL 1° GENNAIO		601.911,11		601.911,11
RISCOSSIONI		383.337,02	869.089,21	1.252.426,23
PAGAMENTI		433.936,07	437.293,68	871.229,75
FONDO DI CASSA AL 31° DICEMBRE				983.107,59
PAGAMENTI PER AZIONI ESECUTIVE NON REGOLARIZZATE AL 31.12.2013				0
<i>differenza</i>				983.107,59
RESIDUI ATTIVI		334.102,92	496.518,63	830.621,55
RESIDUI PASSIVI		732.027,61	1.043.042,84	1.775.070,45
<i>differenza</i>				-944.448,90
<i>Avanzo (+)</i>				38.658,69
RISULTATO	FONDI VINCOLATI			0
DI	FONDI PER IL FINANZIAMENTO SPESE IN CONTO			0
GESTIONE	CAPITALE			0

	FONDI DI AMMORTAMENTO		15.407,11
	FONDI NON VINCOLATI		23.251,58

2. di approvare, come approva, il rendiconto generale del patrimonio consorziale alla data del 31.12.2013 che presenta le seguenti risultanze:

STATO PATRIMONIALE AL 31 DICEMBRE 2013

A T T I V O				
DESCRIZIONE	CONSISTENZA	variazioni	variazioni	CONSISTENZ
	INIZIALE	in aumento	in diminuzion e	A FINALE
A) IMMOBILIZZAZIONI				
<u>- I - Immobilizzazioni materiali:</u>				
-1) Costi pluriennali capitalizzati				
<u>- II - Immobilizzazioni Materiali :</u>				
- 1) Beni Demaniali				100,00
- 2) Terreni (Indisponibili)		100,00		
- 3) Terreni (disponibili)		5.003,35	2.969,70	192.802,45
- 4) Fabbricati (Indisponibili)	190.768,80		3.128,77	468.051,78
- 5) Fabbricati (disponibili)	471.180,55			0,00
- 6) Macchinari			934,34	3.614,98
- 7) Attrezzature, impianti	1.535,43	3.013,89		
- 8) Attrezzature e sistemi informatici	5.826,94	230,00	2.855,44	3.201,50
- 9) Automezzi	2.132,61	169,00	439,80	1.861,81
-10) Mobili e Macchine d'ufficio				
TOTALE (I + II)	671.444,33	8.516,24	10.328,05	669.632,52
<u>- III Immobilizzazioni Finanziarie :</u>				
- 1) Partecipazioni in :				
a) imprese controllate				
b) imprese collegate				
c) altre imprese		200,00		200,00
- 2) Titoli				
- 3) Crediti di dubbia utilità				
- 4) Crediti per depositi cauzionali				
Totale III	0,00	200,00	0,00	200,00
TOTALE IMMOBILIZZAZIONI A (I + II + III)	671.444,33	8.716,24	10.328,05	669.832,52

STATO PATRIMONIALE AL 31 DICEMBRE 2013

A T T I V O

DESCRIZIONE	CONSISTENZA	variazioni	variazioni	CONSISTENZA
	INIZIALE	in aumento	in diminuzione	FINALE

B) ATTIVO CIRCOLANTE				
(I) Rimanenze				
TOTALE (I)	0,00	0,00	0,00	0,00
(II) crediti				
1) verso i contribuenti				
2) verso Enti del settore pubblico				
allargato:				
a) Stato:				
correnti:				
capitale:				
b) Regione				
correnti:				
capitale:				
c) altri:				
correnti:				
capitale:				
3) Verso debitori diversi:				
a) verso utenti di servizi pubblici				
b) verso utenti di beni patrimoniali				
c) verso altri:				
correnti:	27.439,94		26.490,10	949,84
capitale	350.000,00	490.558,51	15.897,08	824.661,43
d) da alienazioni patrimoniali				
e) per somme corrisposte c/ terzi		592,97		592,97
4) Crediti per I.v.a.				
5) per depositi:				
a) Banche		4.417,31		4.417,31
b) Cassa DD.PP.				
TOTALE (II)	377.439,94	495.568,79	42.387,18	830.621,55

STATO PATRIMONIALE AL 31 DICEMBRE

2013

A T T I V O

DESCRIZIONE	CONSISTENZA INIZIALE	variazioni in aumento	variazioni in diminuzione	CONSISTENZA FINALE
- III Attivita' finanziarie che non costituiscono immobilizzi				
1) Titoli	340.000,00		340.000,00	0,00
TOTALE	340.000,00	0,00	340.000,00	0,00
- IV disponibilita' liquide				
1) Fondo di cassa	601.911,11	381.196,48		983.107,59
2) Depositi bancari				
TOTALE	601.911,11	381.196,48	0,00	983.107,59
TOTALE ATTIVO CIRCOLANTE B (I + II + III+ IV)	1.319.351,05	876.765,27	382.387,18	1.813.729,14
C) RATE E RISCOINTI				
I) Ratei attivi				
II) Risconti attivi				

TOTALE RATE E RISCONTI	0,00	0,00	0,00	0,00
TOTALE DELL' ATTIVO				
A +)	671.444,33	8.716,24	10.328,05	669.832,52
B +)	1.319.351,05	876.765,27	382.387,18	1.813.729,14
C)	0,00	0,00	0,00	0,00
TOTALE ATTIVITA'	1.990.795,38	885.481,51	392.715,23	2.483.561,66
CONTI D'ORDINE:				0,00
D) OPERE DA REALIZZARE				0,00
E) BENI CONFERITI IN AZIENDE SPECIALI;				0,00
F) BENI DI TERZI;				0,00
TOTALE CONTI D' ORDINE	0,00	0,00	0,00	0,00

STATO PATRIMONIALE AL 31 DICEMBRE 2013

P A S S I V O

DESCRIZIONE	CONSISTENZA	variazioni	variazioni	CONSISTENZ
	INZIALE	in aumento	in diminuzione	A FINALE
A) PATRIMONIO NETTO :				
1) NETTO PATRIMONIALE	814.765,73	286.256,74	392.531,26	708.491,21
2) NETTO DA BENI DEMANIALI	0,00	0,00	0,00	0,00
TOTALE A) netto patrimoniale	814.765,73	286.256,74	392.531,26	708.491,21
B) CONFERIMENTI :				
1) conferimenti da trasferire in c/ capitale				
2) altri conferimenti				
TOTALE B) conferimenti	0,00	0,00	0,00	0,00
C) D E B I T I :				
<i>I) debiti di finanziamento:</i>				
1) per finanziamenti a breve termine				
2) per mutui e prestiti				
3) per prestiti obbligazionari				
4) per debiti pluriennali				
<i>II) debiti di funzionamento</i>	191.993,02	158.111,86		350.104,88
<i>III) debiti per I.V.A.</i>				
<i>IV) debiti per anticipazioni di cassa</i>				
<i>V) debiti per somme anticipate da terzi</i>	6.686,43		0,02	6.686,41
<i>VI) DEBITI VERSO :</i>				
1) imprese controllate;				

2) imprese collegate; 3) altri (aziende speciali, consorzi, istituzioni)	183,95		183,95	0,00
VII) ALTRI DEBITI	977.166,25	441.112,91		1.418.279,16
TOTALE C) DEBITI	1.176.029,65	599.224,77	183,97	1.775.070,45

STATO PATRIMONIALE AL 31 DICEMBRE 2013

P A S S I V O

DESCRIZIONE	CONSISTENZA INZIALE	variazioni in aumento	variazioni in diminuzione	CONSISTENZA FINALE
D) RATEI E RISCONTI				
I) Ratei passivi				0,00
II) Risconti passivi				0,00
TOTALE RATEI E RISCONTI	0,00	0,00	0,00	0,00
T O T A L E D E L P A S S I V O				
A +)	814.765,73	286.256,74	392.531,26	708.491,21
B +)	0,00	0,00	0,00	0,00
C +)	1.176.029,65	599.224,77	183,97	1.775.070,45
D +)	0,00	0,00	0,00	0,00
TOTALE PASSIVITA'	1.990.795,38	885.481,51	392.715,23	2.483.561,66
CONTI D'ORDINE				
D) OPERE DA REALIZZARE;				
E) BENI CONFERTI IN AZIENDE SPECIALI;				
F) BENI DI TERZI;				
TOTALE CONTI D' ORDINE				

3. di dare atto che:

- è stata eseguita la revisione dei residui attivi e passivi quali risultano dal conto 2013 constatando che tutti i residui attivi iscritti nel conto 2013 sono certi e esigibili;
- non esistono sia crediti inesigibili che debiti fuori bilancio al 31.12.2013;
- che l' economo ha reso nei termini prescritti il conto delle somme anticipate nell' anno 2013;
- il Consorzio non svolge servizi a domanda individuale di cui alle norme vigenti né servizi produttivi ed indispensabili;

4. di approvare:

- la relazione del Consiglio Direttivo di cui all' atto n. 46 del 4/4/2014 , quella dei revisori del conto resa nella seduta del 16/04/2014, entrambe allegate al presente provvedimento per formarne parte integrante e sostanziale;
- l' elenco dei residui attivi e passivi risultanti dal conto di bilancio 2013 come approvato dal Consiglio Direttivo con l'atto n. 46/2014 citato;

5. di allegare, a norma di legge, l'atto proprio n. 5 del 27/5/2013, esecutivo, relativo all'approvazione del

rendiconto di bilancio 2012.

Il presente verbale, previa lettura, è conforme e viene sottoscritto come segue:

IL PRESIDENTE TEMPORANEO

f.to Pulsoni Rossana

IL SEGRETARIO

f.to Gasparini Enrico

Il sottoscritto Segretario del Consorzio del Bacino Imbrifero del Fiume Tronto con sede in Ascoli Piceno,
visti gli atti d'ufficio,

attesta

che la presente deliberazione è stata affissa all'Albo del Consorzio il giorno 11/06/2014 e pubblicata sul sito informatico di questo Ente "www.bimtronto-ap.it" per rimanervi quindici giorni consecutivi a norma degli artt.124 del D.Lgs.vo 18.08.2000, n. 267 e 32 della Legge 18/06/2009, n. 69 nonché dello Statuto.

La presente deliberazione è esecutiva il giorno

20/06/2014 :


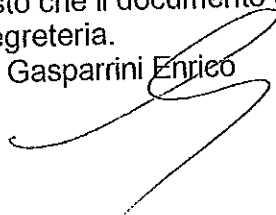
- ai sensi dell'art. 134, comma 4, del D.Lgs.vo n. 267/2000;
- decorsi dieci giorni dalla pubblicazione ai sensi dell'art. 134, comma 3, del D.Lgs.vo n. 267/2000;
- è stata pubblicata sul sito informatico dell'Ente "www.bimtronto-ap.it" e contemporaneamente è stata affissa all'Albo del Consorzio dal 11/06/2014 al 26/06/2014.

Ascoli Piceno, lì 15/07/2014

IL SEGRETARIO
f.to Gasparini Enrico

Dichiarazione di conformità dei documenti informatici con gli originali cartacei. Ai sensi del DPR 445/2000 attesto che il documento che precede è copia conforme all'originale depositato presso la Segreteria.

Il Funzionario Amm.vo: Gasparini Enrico



CONSORZIO DEL BACINO IMBRIFFERO DEL FIUME TRONTO

Provincia di Ascoli Piceno

Conto del Bilancio

2013

Approvato con deliberazione n° 7 del 09/05/2014

PARTE PRIMA

E N T R A T E

CONTO DEL BILANCIO - 2013
ENTRATE

Codice-Risorsa-Capit.	DESCRIZIONE	Res. conservati e Stanz.def. bilancio			N. di rifilimento allo svolgim.	Conto del tesoriere			Determinazione dei residui		Accertamenti		Maggiori o minori entrate	Motivi dei Minori residui attivi
		RS	CP	T		Riscossioni	Residui (B)	Competenza (G)	Totale (N)	Res. da riportare	Residui (C)	Competenza (H)		
202 - 0254	Risorsa 0254 - FITTI DA FABBRICATI	RS												
		CP		29.245,00			29.245,98					29.251,98		6,98
		T		29.245,00			29.251,98					29.251,98		
203 - 0282	Totale categoria 02 - PROVENTI DEI BENI DELL'ENTE	RS												
		CP		29.245,00			29.251,98					29.251,98		6,98
		T		29.245,00			29.251,98					29.251,98		
203 - 0282	Risorsa 0282 - INTERESSI SU DEPOSITI BANCARIE GIACENZE DI CASSA	RS		27.439,94			27.439,94							
		CP		25.020,00			20.045,17		4.417,31			24.462,48		-557,52
		T		52.459,94			47.485,11		4.417,31			51.902,42		
203 - 0284	Risorsa 0284 - INTERESSI SU ANTICIPAZIONE E CREDITI	RS		13.660,00			10.579,94		949,84					
		CP		13.660,00			10.579,94		949,84			11.529,78		-2.130,22
		T		27.439,94			27.439,94		19.029,78			27.439,94		
205 - 0316	Totale categoria 03 - INTERESSI SU ANTICIPAZIONI E CREDITI	RS		38.680,00			30.625,11		5.367,15					
		CP		66.119,94			58.065,05		5.367,15			63.432,20		-2.687,74
		T		80,00			39,90		39,90			39,90		-40,10
205 - 0350	Risorsa 0350 - SOVRACANONI SU CONCESSIONI DI DERIVAZIONI CENTRALI IDROELETTRICHE	RS		793.950,00			749.060,45							
		CP		793.950,00			749.060,45					749.060,45		-44.889,55
		T		794.030,00			794.030,00					749.060,45		
	Totale categoria 05 - PROVENTI DIVERSI	RS		794.030,00			749.100,35							
		CP		794.030,00			749.100,35					749.100,35		-44.929,65
		T		794.030,00			749.100,35					749.100,35		

CONTO DEL BILANCIO - 2013
ENTRATE

Codice-Risorsa-Capit.	DESCRIZIONE	Res. conservati e Stanz.def. bilancio				N. di rifrimento allo svolgim.				Conto del tesoriere		Determinazione dei residui		Accertamenti		Maggiori o minori entrate		Motivi dei Minori residui attivi	
		RS	CP	T	Totale (M)	RS	CP	T	Totale (N)	Riscossioni	Residui (B)	Competenza (G)	Res. da riportare	Residui (C)	Competenza (H)	Residui (D=B+C)	Competenza (I=G+H)		Acc. al 31 dicembre (P=D+I)
	Categoria 02 - PROVENTI DEI BENI DELL'ENTE totali	RS																	
		CP	29.245,00		29.245,00				29.251,98							29.251,98			6,98
		T	29.245,00		29.245,00				29.251,98							29.251,98			
	Categoria 03 - INTERESSI SU ANTICIPAZIONI E CREDITI totali	RS	27.439,94		27.439,94				27.439,94							27.439,94			
		CP	38.680,00		38.680,00				30.625,11							35.992,26			-2.687,74
		T	66.119,94		66.119,94				58.065,05							63.432,20			
	Categoria 05 - PROVENTI DIVERSI totali	RS																	
		CP	794.030,00		794.030,00				749.100,35							749.100,35			-44.929,65
		T	794.030,00		794.030,00				749.100,35							749.100,35			
	Totale titolo 2 - ENTRATE EXTRATRIBUTARIE	RS	27.439,94		27.439,94				27.439,94							27.439,94			
		CP	861.955,00		861.955,00				808.977,44							814.344,59			-47.610,41
		T	889.394,94		889.394,94				836.417,38							841.784,53			

CONTO DEL BILANCIO - 2013 ENTRATE

Codice-Risorsa-Capit.	DESCRIZIONE	Res. conservati e Stanz.def. bilancio			N. di riferimento allo svolgim.			Conto del tesoriere			Determinazione dei residui		Accertamenti		Maggiori o minori entrate		Totale			
		RS	CP	T	Residui (A)	Competenza (F)	Totale (M)	Riscossioni	Residui (B)	Competenza (G)	Totale (N)	Res. da riportare	Residui (C)	Competenza (H)	Residui (D=B+C)	Competenza (I=G+H)		(E=D-A)	(L=I-F)	
	Capitolo 02 - RITENUTE ERARIALI totali	RS																		
		CP		70.000,00				21.612,07							21.612,07					-48.387,93
		T		70.000,00				21.612,07							21.612,07					
	Capitolo 03 - ALTRE RITENUTE AL PERSONALE PER CONTO DI TERZI totali	RS																		
		CP		1.000,00																
		T		1.000,00																-1.000,00
	Capitolo 04 - RESTITUZIONE DI DEPOSITI CAUZIONALI totali	RS																		
		CP		19.000,00																
		T		19.000,00																
	Capitolo 05 - RIMBORSO SPESE PER SERVIZI PER CONTO DI TERZI totali	RS																		
		CP		563.000,00				26.053,00							26.053,00					
		T		563.000,00				26.053,00							26.053,00					-536.947,00
	Capitolo 06 - RIMBORSO DI ANTICIPAZIONE DI FONDI PER IL SERVIZIO ECONOMATO totali	RS																		
		CP		5.000,00				1.407,03							592,97					
		T		5.000,00				1.407,03							592,97					-3.000,00
	Capitolo 07 - DEPOSITI PER SPESE CONTRATTUALI totali	RS																		
		CP		20.000,00																
		T		20.000,00																-20.000,00
	Totale titolo 5 - ENTRATE DA SERVIZI PER CONTO DI TERZI	RS						50.670,28							592,97					
		CP		680.000,00				50.670,28							592,97					
		T		680.000,00				50.670,28							592,97					-628.736,75

Totale dei Minori residui attivi

CONTO DEL BILANCIO - 2013

ENTRATE

Codice-Risorsa-Capit.	DESCRIZIONE	Res. conservati e Stanz.def. bilancio			N. di riferimento allo svolgimento			Conto del tesoriere			Determinazione dei residui			Accertamenti		Maggiori o minori entrate		Motivi dei Minori residui attivi		
		RS	CP	T	Residui (A)	Competenza (F)	Totale (M)	Riscossioni	Residui (B)	Competenza (G)	Totale (N)	Res. da riportare	Residui (C)	Competenza (H)	Residui (D=B+C)	Competenza (I=G+H)	(E=D-A)		(L=I-F)	
	Titolo 2 - ENTRATE EXTRAIBUTARIE	RS	CP	T	27.439,94	861.955,00	889.394,94				27.439,94	808.977,44	5.367,15	5.367,15	27.439,94	814.344,59		-47.610,41		
	Titolo 3 - ENTRATE DERIVANTI DA ALIENAZIONI, DA TRASFERIMENTI DI CAPITALE E DA RISCOSSIONI DI CREDITI	RS	CP	T	690.000,00	1.795.000,00	2.485.000,00				355.897,08	9.441,49	334.102,92	490.558,51	690.000,00	500.000,00		-1.295.000,00		
	Titolo 5 - ENTRATE DA SERVIZI PER CONTO DI TERZI	RS	CP	T	680.000,00	680.000,00					50.670,28		592,97		51.263,25			-628.736,75		
	Totale generale	RS	CP	T	717.439,94	3.336.955,00	4.054.394,94				383.337,02	869.089,21	334.102,92	496.518,63	717.439,94	1.365.607,84		-1.971.347,16		
	Avanzo di amm.ne				135.202,00															
	Fondo di cassa al primo gennaio				601.911,11						601.911,11				601.911,11					
	TOTALE GENERALE ENTRATA	RS	CP	T	1.319.351,05	3.472.157,00	4.791.508,05				985.248,13	869.089,21	334.102,92	496.518,63	1.319.351,05	1.365.607,84		-1.971.347,16		
											1.854.337,34	830.621,55	830.621,55		2.684.958,89					

CONTO DEL BILANCIO - 2013
RIEPILOGO GENERALE DELLE ENTRATE

DESCRIZIONE	Res. conservati e Stanz.def. bilancio				N. di rifrimento allo svolgim.	Conto del tesoriere				Determinazione dei residui		Accertamenti		Maggiori o minori entrate	MOVIE DEI MINORI RESIDUI ATTIVI	
	RS	CP	T	Totale (M)		Residui (A)	Competenza (F)	Riscossioni	Residui (B)	Competenza (G)	Res. da riportare	Residui (C)	Competenza (H)			Residui (D=B+C)
														Residui al 31 dic. (O=C+H)		
Titolo 2 - ENTRATE EXTRATRIBUTARIE	RS			27.439,94				27.439,94					27.439,94			
	CP			861.955,00			808.977,44	5.367,15			5.367,15		814.344,59			-47.610,41
	T			889.394,94			836.417,38	5.367,15			5.367,15		841.784,53			
Titolo 3 - ENTRATE DERIVANTI DA ALIENAZIONI, DA TRASFERIMENTI DI CAPITALE E DA RISCOSSIONI DI CREDITI	RS			690.000,00			355.897,08	334.102,92					690.000,00			
	CP			1.795.000,00			9.441,49	490.558,51					500.000,00			-1.295.000,00
	T			2.485.000,00			365.338,57	824.661,43					1.190.000,00			
Titolo 5 - ENTRATE DA SERVIZI PER CONTO DI TERZI	RS			680.000,00			50.670,28	592,97					51.263,25			-628.736,75
	CP			680.000,00			50.670,28	592,97					51.263,25			
	T															
Totale generale	RS			717.439,94			383.337,02	334.102,92					717.439,94			
	CP			3.336.955,00			869.089,21	496.518,63					1.365.607,84			-1.971.347,16
	T			4.054.394,94			1.252.426,23	830.621,55					2.083.047,78			
Avanzo di ammn.ne				135.202,00			0,00	0,00					0,00			
Fondo di cassa al primo gennaio				601.911,11			601.911,11	0,00					601.911,11			
TOTALE GENERALE ENTRATA	RS			1.319.351,05			985.248,13	334.102,92					1.319.351,05			
	CP			3.472.157,00			869.089,21	496.518,63					1.365.607,84			-1.971.347,16
	T			4.791.508,05			1.854.337,34	830.621,55					2.684.958,89			

PARTE SECONDA

U S C I T E

CONTO DEL BILANCIO - 2013

SPESE

Codice e Num.-Capit.	DESCRIZIONE	Res. conservati e Stanz.def. bilancio			N. di riferimento allo svolgim.			Conto del tesoriere		Determinazione dei residui		Impegni		Minori residui o economic	Motivi dei Minori residui pass
		RS	CP	T	Residui (A)	Competenza (F)	Totale (M)	Pagamenti	Residui (B)	Res. da riportare		Residui (D=B+C)			
										Residui (C)		Competenza (H)		Imp. al 31 dicembre (P=D+I)	(L=F-I)
		Residui al 31 dic. (O=C+H)		Competenza (G)		Residui al 31 dicembre (P=D+I)									
10101 - 03	Intervento 03 - PRESTAZIONI DI SERVIZI	RS			2.088,90			1.044,65		1.044,25		2.088,90			
		CP			48.123,00			47.321,71		361,66		47.683,37		439,63	
		T			50.211,90			48.366,36		1.405,91		49.772,27			
10101 - 07	Intervento 07 - IMPOSTE E TASSE	RS			57,92					57,92		57,92			
		CP			3.500,00			3.314,11				3.314,11		185,89	
		T			3.557,92			3.314,11		57,92		3.372,03			
	Totale servizio 0101 - ORGANI ISTITUZIONALI	RS			2.146,82			1.044,65		1.102,17		2.146,82			
		CP			51.623,00			50.635,82		361,66		50.997,48		625,52	
		T			53.769,82			51.680,47		1.463,83		53.144,30			
10102 - 01	Intervento 01 - PERSONALE	RS			1.437,49					1.437,49		1.437,49			
		CP			22.225,00			21.250,92		428,14		21.679,06		545,94	
		T			23.662,49			21.250,92		1.865,63		23.116,55			
10102 - 02	Intervento 02 - ACQUISTO DI BENI DI CONSUMO E O DI MATERIE PRIME	RS			304,02			268,93		424,14		268,93		35,09	INS
		CP			4.787,00			1.805,37		424,14		2.229,51		2.557,49	
		T			5.091,02			2.074,30		424,14		2.498,44			
10102 - 03	Intervento 03 - PRESTAZIONI DI SERVIZI	RS			5.859,22			4.400,13		1.457,88		5.858,01		1,21	INS
		CP			68.953,00			35.055,02		21.140,95		56.195,97		12.757,03	
		T			74.812,22			39.455,15		22.598,83		62.053,98			
10102 - 04	Intervento 04 - UTILIZZO DI BENI DI TERZI	RS			5.865,00			5.654,35				5.654,35		210,65	
		CP			5.865,00			5.654,35				5.654,35			
		T													
10102 - 05	Intervento 05 - TRASFERIMENTI	RS			363,00			363,00				363,00		248,45	
		CP			5.010,00			4.494,36		267,19		4.761,55			
		T			5.373,00			4.857,36		267,19		5.124,55			

CONTO DEL BILANCIO - 2013

SPESE

Codice e Num.-Capit.	DESCRIZIONE	Res. conservati e Stanz.def. bilancio			N. di riferimento alle svolgim.			Conto del tesoriere			Determinazione dei residui		Impegni		Minori residui o economic		Motivi dei Minori residui pass		
		RS	CP	T	Residui (A)	Competenza (F)	Totale (M)	Residui (B)	Competenza (G)	Totale (N)	Res. da riportare	Residui (C)	Competenza (H)	Residui (D=B+C)	Competenza (I=G+H)	(E=A-D)(*)		(L=F-I)	
10102 - 07	Intervento 07 - IMPOSTE E TASSE	RS				3.112,00			2.445,96		424,92			2.870,88		241,12			
		CP				3.112,00			2.445,96		424,92			2.870,88					
		T																	
10105 - 03	Intervento 03 - PRESTAZIONI DI SERVIZI	RS				7.963,73			5.032,06		2.895,37			7.927,43		36,30		INS	
		CP				109.952,00			70.705,98		22.685,34			93.391,32		16.560,68			
		T				117.915,73			75.738,04		25.580,71			101.318,75					
10105 - 07	Intervento 07 - IMPOSTE E TASSE	RS				3.776,77			3.599,86					3.599,86		280,14			
		CP				3.880,00			3.599,86					3.599,86					
		T																	
10105 - 09	Intervento 09 - AMMORTAMENTI DI ESERCIZIO	RS				10.185,00			3.776,77					3.776,77					
		CP				13.961,77			5.864,73		2.125,31			7.990,04		2.194,96			
		T							9.641,50		2.125,31			11.766,81					
10105 - 11	Intervento 11 - FONDO DI RISERVA	RS				9.842,00			3.776,77					3.776,77					
		CP				9.842,00			9.464,59		2.125,31			11.589,90		12.970,10			
		T							13.241,36		2.125,31			15.366,67					
10199 - 00	Totale funzione 01 - FUNZIONI GENERALI DI AMMINISTRAZIONE, DI GESTIONE E DI CONTROLLO	RS				13.887,32			9.853,48		3.997,54			13.851,02		36,30		INS	
		CP				186.135,00			130.806,39		25.172,31			155.978,70		30.156,30			
		T				200.022,32			140.659,87		29.169,85			169.829,72					

CONTO DEL BILANCIO - 2013

SPESE

Codice e Num.-Capit.	DESCRIZIONE	Res. conservati e Stanz.def. bilancio			N. di riferimento allo sveglim.			Conto del tesoriere			Determinazione dei residui		Impegni		Minori residui o economiche (E=A-D)(*) (L=F-I)	Motivi del Minori residui passì			
		RS	CP	T	Residui (A)	Competenza (F)	Totale (M)	Pagamenti	Residui (B)	Competenza (G)	Totale (N)	Res. da riportare		Residui (D=B+C)			Competenza (I=G+H)		
												Residui (C)	Competenza (H)					Residui al 31 dic. (O=C+H)	Imp. al 31 dicembre (P=D+I)
10205 - 03	Intervento 03 - PRESTAZIONI DI SERVIZI	RS			205,70					205,70				205,70					
		CP																	
		T			205,70					205,70					205,70				
10204 - 03	Totale servizio 0203 - VALORIZZAZIONE BENI DI INTERESSE STORICO E ARTISTICO	RS			205,70					205,70				205,70					
		CP																	
		T			205,70					205,70					205,70				
10204 - 05	Intervento 05 - TRASFERIMENTI	RS			11.000,00					11.000,00				11.000,00					
		CP																	
		T			11.000,00					11.000,00					11.000,00				
10204 - 07	Intervento 05 - PRESTAZIONI DI SERVIZI	RS			160.900,00					160.900,00				160.800,00				100,00	
		CP																26.585,00	
		T			160.900,00					160.900,00					160.800,00			100,00	INS
10204 - 07	Intervento 07 - IMPOSTE E TASSE	RS			360.385,00					360.385,00				333.800,00					
		CP																	
		T			360.385,00					360.385,00					333.800,00				
10204 - 07	Intervento 07 - IMPOSTE E TASSE	RS			521.285,00					521.285,00				494.600,00					
		CP																	
		T			521.285,00					521.285,00					494.600,00				
10204 - 07	Intervento 07 - IMPOSTE E TASSE	RS			4.845,00					4.845,00				4.292,00					
		CP																	
		T			4.845,00					4.845,00					4.292,00				
10204 - 07	Intervento 07 - IMPOSTE E TASSE	RS			160.900,00					160.900,00				160.800,00					
		CP																	
		T			160.900,00					160.900,00					160.800,00				
10204 - 07	Intervento 07 - IMPOSTE E TASSE	RS			376.230,00					376.230,00				349.092,00					
		CP																	
		T			376.230,00					376.230,00					349.092,00				
10204 - 07	Intervento 07 - IMPOSTE E TASSE	RS			537.130,00					537.130,00				509.892,00					
		CP																	
		T			537.130,00					537.130,00					509.892,00				
10299 - 00	Totale funzione 02 - FUNZIONI DI ISTRUZIONE PUBBLICA E RELATIVE ALLA CULTURA ED AI BENI CULTURALI	RS			161.105,70					161.105,70				161.005,70					
		CP																	
		T			161.105,70					161.105,70					161.005,70				
10301 - 05	Intervento 05 - TRASFERIMENTI	RS			7.183,95					7.183,95				7.183,95					
		CP																	
		T			7.183,95					7.183,95					7.183,95				
10301 - 05	Intervento 05 - TRASFERIMENTI	RS			28.733,90					28.733,90				46.416,53					
		CP																	
		T			28.733,90					28.733,90					46.416,53				
10301 - 05	Intervento 05 - TRASFERIMENTI	RS			83.183,95					83.183,95				82.334,38					
		CP																	
		T			83.183,95					83.183,95					82.334,38				

CONTO DEL BILANCIO - 2013

SPESE

Codice e Num.-Capit	DESCRIZIONE	Res. conservati e Stanz.def. bilancio			N. di riferimento allo svolgim.	Conto del tesoriere		Determinazione dei residui		Impegni		Minori residui o economiche	Motivi dei Minori residui pass:
		RS	CP	T		Pagamenti Residui (B)	Residui (C)	Residui (D=B+C)	Residui (E=A-D)(*)				
		Competenza (F)				Competenza (G)		Competenza (I=G+H)		(L=F-I)			
		Totale (M)				Totale (N)		Residui al 31 dic. (O=C+H)		Imp. al 31 dicembre (P=D+I)			
	Funzione 03 - FUNZIONI NEL SETTORE SPORTIVO, RICREATIVO E DEL TURISMO - totali	RS	7.183,95		7.183,95					7.183,95			
		CP	76.000,00		28.733,90		46.416,53			75.150,43		849,57	
		T	83.183,95		35.917,85		46.416,53			82.334,38			
	Funzione 04 - FUNZIONI RIGUARDANTI LA GESTIONE DEL TERRITORIO E DEL CAMPO DELLA TUTELA AMBIENTALE - totali	RS	10.000,00		10.000,00					10.000,00			
		CP	10.000,00		10.000,00					10.000,00			
		T											
	Funzione 05 - FUNZIONI NEL SETTORE SOCIALE - totali	RS											
		CP	69.000,00		6.172,75		58.000,00			64.172,75		4.827,25	
		T	69.000,00		6.172,75		58.000,00			64.172,75			
	Funzione 06 - FUNZIONI NEL CAMPO DELLO SVILUPPO ECONOMICO - totali	RS											
		CP	500,00									500,00	
		T	500,00										
	Totale titolo 1 - SPESE CORRENTI	RS	192.176,97		133.543,13		58.497,54			192.040,67		136,30	INS
		CP	707.865,00		352.786,54		291.607,34			644.393,88		63.471,12	
		T	900.041,97		486.329,67		350.104,88			836.434,55			

CONTO DEL BILANCIO - 2013
SPESE

Codice e Num.-Capit.	DESCRIZIONE	Res. conservati e Stanz.def. bilancio			N. di riferimento allo svolgim.			Conto del tesoriere		Determinazione dei residui		Impegni		Minori residui o economiche	Motivi dei Minori residui passì					
		RS	CP	T	RS	CP	T	Pagamenti	Res. da riportare	Residui (C)	Competenza (H)	Residui (D=B+C)	Competenza (L=F-I)							
														Residui (A)		Competenza (G)		Residui (E=A-D)(*)		
														Residui (A)		Competenza (F)	Residui (B)	Competenza (G)	Residui (C)	Competenza (H)
Totale (M)		Totale (N)		Residui al 31 dic. (O=C+H)		Imp. al 31 dicembre (P=D+I)														
20103 - 10	Intervento 10 - CONCESSIONI DI CREDITI E ANTICIPAZIONI	RS	132.835,96		RS	100.000,00		100.000,00	23.579,60	23.579,60	123.579,60		9.256,36	INS						
		CP	500.000,00		CP	500.000,00		500.000,00	500.000,00	500.000,00	500.000,00									
		T	632.835,96		T	100.000,00		100.000,00	523.579,60	523.579,60	623.579,60									
20105 - 01	Totale servizio 0103 - GESTIONE ECONOMICA, FINANZIARIA, PROGRAMMAZIONE, PROVVEDITORATO E CONTROLLO DI GESTIONE	RS	132.835,96		RS	100.000,00		100.000,00	23.579,60	23.579,60	123.579,60		9.256,36	INS						
		CP	500.000,00		CP	500.000,00		500.000,00	500.000,00	500.000,00	500.000,00									
		T	632.835,96		T	100.000,00		100.000,00	523.579,60	523.579,60	623.579,60									
20105 - 01	Intervento 01 - ACQUISIZIONE DI BENI IMMOBILI	RS	5.003,35		RS	5.003,35		5.003,35			5.003,35		6.986,11							
		CP	10.000,00		CP	3.013,89		3.013,89			3.013,89									
		T	15.003,35		T	8.017,24		8.017,24			8.017,24									
20105 - 05	Intervento 05 - ACQUISIZIONE DI BENI MOBILI, MACCHINE ED ATTREZZATURE TECNICO-SCIENTIFICHE	RS	841,50		RS	169,00		169,00			169,00		672,50	INS						
		CP	350.000,00		CP	230,00		230,00			230,00		349.770,00							
		T	350.841,50		T	399,00		399,00			399,00									
20105 - 07	Intervento 07 - TRASFERIMENTI DI CAPITALE	RS	812.915,65		RS	178.950,94		178.950,94	633.964,06	633.964,06	812.915,00		0,65	INS						
		CP	1.224.292,00		CP	30.000,00		30.000,00	251.435,50	251.435,50	281.435,50		942.856,50							
		T	2.037.207,65		T	208.950,94		208.950,94	885.399,56	885.399,56	1.094.350,50									
	Totale servizio 0105 - ALTRI SERVIZI GENERALI	RS	818.760,50		RS	184.123,29		184.123,29	633.964,06	633.964,06	818.087,35		673,15	INS						
		CP	1.584.292,00		CP	33.243,89		33.243,89	251.435,50	251.435,50	284.679,39		1.299.612,61							
		T	2.403.052,50		T	217.367,18		217.367,18	885.399,56	885.399,56	1.102.766,74									
20199 - 00	Totale funzione 01 - FUNZIONI GENERALI DI AMMINISTRAZIONE, DI GESTIONE E DI CONTROLLO	RS	951.596,46		RS	284.123,29		284.123,29	657.543,66	657.543,66	941.666,95		9.929,51	INS						
		CP	2.094.292,00		CP	33.243,89		33.243,89	751.435,50	751.435,50	784.679,39		1.299.612,61							
		T	3.035.888,46		T	317.367,18		317.367,18	1.408.979,16	1.408.979,16	1.726.346,34									
20204 - 07	Intervento 07 - TRASFERIMENTI DI CAPITALE	RS	12.400,14		RS	3.100,00		3.100,00	9.300,00	9.300,00	12.400,00		0,14	INS						
		CP	12.400,14		CP	3.100,00		3.100,00	9.300,00	9.300,00	12.400,00									
		T	12.400,14		T	12.400,14		12.400,14	9.300,00	9.300,00	12.400,00									

CONTO DEL BILANCIO - 2013

SPESE

Codice e Num.-Capit.	DESCRIZIONE	Res. conservati e Stanz.def. bilancio			N. di riferimento alle svolgim.			Conto del tesoriere		Determinazione dei residui		Impegni		Minori residui o economiche (E=A-D)(*) (L=F-I)	Motivi dei Minori residui passì	
		RS	CP	T	Residui (A)	Competenza (F)	Totale (M)	Pagamenti Residui (B)	Competenza (G)	Totale (N)	Res. da riportare Residui (C)	Competenza (H)	Residui (D=B+C)			Competenza (I=G+H)
	Totale titolo 2 - SPESE IN CONTO CAPITALE	RS	CP	T	977.166,25	2.084.292,00	3.061.458,25	300.392,94	33.243,89	333.636,83	666.843,66	751.435,50	967.236,60	784.679,39	9.929,65	INS
											1.418.279,16	1.751.915,99	1.299.612,61			

CONTO DEL BILANCIO - 2013

SPESE

Codice e Num.-Capit.	DESCRIZIONE	Res. conservati e Stanz.def. bilancio			N. di rifrimento allo svolgim.			Conto del tesoriere		Determinazione dei residui		Impegni		Minori residui o economic	Motivi del Minori residui pass				
		RS	CP	T	Residui (A)	Competenza (F)	Totale (M)	Res. da riportare	Residui (C)	Competenza (H)	Residui al 31 dic. (O=C+H)	Residui (D=B+C)	Competenza (I=G+H)			(E=A-D)(*)			
														Totale (N)			Imp. al 31 dicembre (P=D+I)	(L=F-I)	
														Pagamenti					Residui (B)
40000 - 01	Capitolo 01 - RITENUTE PREVIDENZIALI E ASSISTENZIALI	RS			2.000,00				1.598,18			1.598,18	401,82						
		CP			2.000,00				1.598,18			1.598,18							
		T																	
40000 - 02	Capitolo 02 - RITENUTE ERARIALI	RS			70.000,00				21.612,07			21.612,07	48.387,93						
		CP			70.000,00				21.612,07			21.612,07							
		T																	
40000 - 03	Capitolo 03 - ALTRE RITENUTE AL PERSONALE PER CONTO DI TERZI	RS			1.000,00								1.000,00						
		CP			1.000,00														
		T																	
40000 - 04	Capitolo 04 - RESTITUZIONE DI DEPOSITI CAUZIONALI	RS			6.686,41				6.686,41			6.686,41	19.000,00						
		CP			19.000,00				6.686,41			6.686,41	19.000,00						
		T			25.686,41														
40000 - 05	Capitolo 05 - SPESE PER SERVIZI PER CONTO TERZI	RS			0,02								0,02	INS					
		CP			563.000,00							26.053,00	536.947,00						
		T			563.000,02							26.053,00							
40000 - 06	Capitolo 06 - ANTICIPAZIONE DI FONDI PER SERVIZIO ECONOMATO	RS			5.000,00				2.000,00			2.000,00	3.000,00						
		CP			5.000,00				2.000,00			2.000,00							
		T																	
40000 - 07	Capitolo 07 - RESTITUZIONE DI DEPOSITI PER SPESE CONTRATTUALI	RS			20.000,00								20.000,00						
		CP			20.000,00														
		T																	
	Totale titolo 4 - SPESE PER SERVIZI PER CONTO DI TERZI	RS			6.686,43				6.686,41			6.686,41	6.686,41	0,02					
		CP			680.000,00				51.263,25			51.263,25	628.736,75						
		T			686.686,43				6.686,41			57.949,66							

CONTO DEL BILANCIO - 2013
RIEPILOGO GENERALE DELLE SPESE

DESCRIZIONE	Res. conservati e Stanz.def. bilancio			N. di rifrimento alle svolgim.	Conto del tesoriere				Determinazione dei residui Res. da riportare	Impegni	Minori residui o economie (E=A-D)(*)	Motivi del Minor residui pass		
	RS	CP	T		Pagamenti		Residui (C)	Competenza (H)					Residui (D=B+C)	Competenza (I=G+H)
					Residui (B)									
					Competenza (G)									
Totale (M)			Totale (N)		Residui al 31 dic. (O=C+H)		Imp. al 31 dicembre (P=D+I)							
TITOLO 1 - SPESE CORRENTI														
RS			192.176,97			133.543,13	58.497,54	192.040,67	136,30	INS				
CP			707.865,00			352.786,54	291.607,34	644.393,88	63.471,12					
T			900.041,97			486.329,67	350.104,88	836.434,55						
TITOLO 2 - SPESE IN CONTO CAPITALE														
RS			977.166,25			300.392,94	666.843,66	967.236,60	9.929,65	INS				
CP			2.084.292,00			33.243,89	751.435,50	784.679,39	1.299.612,61					
T			3.061.458,25			333.636,83	1.418.279,16	1.751.915,99						
TITOLO 4 - SPESE PER SERVIZI PER CONTO DI TERZI														
RS			6.686,43			51.263,25	6.686,41	6.686,41	0,02	INS				
CP			680.000,00			51.263,25	6.686,41	51.263,25	628.736,75					
T			686.686,43			51.263,25	6.686,41	57.949,66						
TOTALE GENERALE														
RS			1.176.029,65			433.936,07	732.027,61	1.165.963,68	10.065,97	INS				
CP			3.472.157,00			437.293,68	1.043.042,84	1.480.336,52	1.991.820,48					
T			4.648.186,65			871.229,75	1.775.070,45	2.646.300,20						
TOTALE GENERALE DELLA SPESA														
RS			1.176.029,65			433.936,07	732.027,61	1.165.963,68	10.065,97	INS				
CP			3.472.157,00			437.293,68	1.043.042,84	1.480.336,52	1.991.820,48					
T			4.648.186,65			871.229,75	1.775.070,45	2.646.300,20						

Disavanzo di amm.nc

QUADRI RIASSUNTIVI

QUADRO GENERALE RIASSUNTIVO DELLE ENTRATE

ENTRATE	COMPETENZA							RESIDUI			
	Previsioni iniziali	Previsioni definitive	% di defniz.	Accertamenti	Riscossioni	% di realizz.	Residui della competenza	Conservati	Riscossi o pagati	% di realizz.	Rimasti
I	2	3	4	5	6	7	8	9	10	11	12
Titolo 2 - ENTRATE EXTRATRIBUTARIE	709.027,00	861.955,00	121,57	814.344,59	808.977,44	99,34	5.367,15	27.439,94	27.439,94	100,00	
Titolo 3 - ENTRATE DERIVANTI DA ALIENAZIONI, DA TRASFERIMENTI DI CAPITALE E DA RISCOSSIONI DI CREDITI	1.795.000,00	1.795.000,00	100,00	500.000,00	9.441,49	1,89	490.558,51	690.000,00	355.897,08	51,58	334.102,92
Totale entrate finali	2.504.027,00	2.656.955,00	106,11	1.314.344,59	818.418,93	62,27	495.925,66	717.439,94	383.337,02	53,43	334.102,92
Titolo 5 - ENTRATE DA SERVIZI PER CONTO DI TERZI	190.000,00	680.000,00	523,08	51.263,25	50.670,28	98,84	592,97			,00	
Totale generale	2.634.027,00	3.336.955,00	126,69	1.365.607,84	869.089,21	63,64	496.518,63	717.439,94	383.337,02	53,43	334.102,92
Avanzo di ammi.no	20.000,00	135.202,00	676,01			,00				,00	
Fondo di cassa al primo gennaio			,00			,00		601.911,11	601.911,11	100,00	
TOTALE GENERALE ENTRATA	2.654.027,00	3.472.157,00	130,83	1.365.607,84	869.089,21	63,64	496.518,63	1.319.351,05	985.248,13	74,68	334.102,92

QUADRO GENERALE RIASSUNTIVO DELLE SPESE

SPESE	COMPETENZA										RESIDUI			
	Previsioni iniziali	Previsioni definitive	% di definitiz.	Impegni		Pagamenti	% di realizz.	Residui della competenza	Conservati	Pagati	% di realizz.	Rimasti		
				Totale	Di cui spese correlate alle entrate									
1	2	3	4	5	6	7	8	9	10	11	12	13		
TITOLO 1 - SPESE CORRENTI	439.735,00	707.865,00	160,98	644399,88		352.786,54	54,75	291.607,34	192.040,67	133.543,13	69,54	58.497,54		
TITOLO 2 - SPESE IN CONTO CAPITALE	2.084.292,00	2.084.292,00	100,00	784679,39		33.243,89	4,24	751.435,50	967.236,60	300.392,94	31,06	656.843,66		
Totale spese finali	2.524.027,00	2.792.157,00	110,62	1429073,27		386.030,43	27,01	1.043.042,84	1.159.277,27	433.936,07	37,43	725.341,20		
TITOLO 4 - SPESE PER SERVIZI PER CONTO DI TERZI	130.000,00	660.000,00	523,08	51263,25		51.263,25	100,00		6.686,41		0,00	6.686,41		
Totale generale	2.654.027,00	3.472.157,00	130,83	1480336,52		437.293,68	29,54	1.043.042,84	1.165.963,68	433.936,07	37,22	732.027,61		
Disavanzo di amm.ne			0,00	0			0,00				0,00			
TOTALE GENERALE DELLA SPESA	2.654.027,00	3.472.157,00	130,83	1480336,52		437.293,68	29,54	1.043.042,84	1.165.963,68	433.936,07	37,22	732.027,61		

CONTO DEL BILANCIO - 2013
RIEPILOGO GENERALE DI CLASSIFICAZIONE DELLE SPESE - IMPEGNI PER SPESE CORRENTI

	INTERVENTI CORRENTI	Personale	Acquisto di beni di consumo e/o di materie prime	4	5	6	7	8	9	10	11	12	Totale
	1	2	3	Prestazioni di servizi	Utilizzo di beni di terzi	Trasferimenti	Interessi passivi e oneri finanziari diversi	Imposte e tasse	Oneri straordinari della gestione corrente	Ammortamenti di esercizio	Fondo svalutazione crediti	Fondo di riserva	13
FUNZIONI E SERVIZI													
SERVIZI DIVERSI PER LA TUTELA AMBIENTALE E LA GESTIONE DEL TERRITORIO													
Totale Funzione													
FUNZIONI NEL SETTORE SOCIALE													
SERVIZI SOCIO-ASSISTENZIALI E SANITARI				5.172,75		36.000,00							41.172,75
ALTRI SERVIZI SOCIALI						23.000,00							23.000,00
Totale Funzione				5.172,75		59.000,00							64.172,75
FUNZIONI NEL CAMPO DELLO SVILUPPO ECONOMICO													
AGRICOLTURA													
SERVIZI DIVERSI PER LO SVILUPPO ECONOMICO													
Totale Funzione													
TOTALI		21.679,06	2.229,51	123.651,95	5.654,35	472.711,98		18.467,03					644.393,88

RIEPILOGO GENERALE DI CLASSIFICAZIONE DELLE SPESE - IMPEGNI PER SPESE IN CONTO CAPITALE

INTERVENTI PER INVESTIMENTI	2	3	4	5	6	7	8	9	10	11	Totale
	Acquisizione di beni immobili	Espropri e servizi onerosi	Acquisto di beni specifici per realizzazioni in economia	Utilizzo di beni di terzi per realizzazioni in economia	Acquisizione di beni mobili macchine ed attrezzature tecnico-	Incarichi professionali esterni	Trasferimenti di capitale	Partecipazioni azionarie	Conferimenti di capitale	Concessioni di crediti e anticipazioni	Totale
FUNZIONI E SERVIZI	1										12
FUNZIONI GENERALI DI AMMINISTRAZIONE, DI GESTIONE E DI CONTROLLO											
GESTIONE ECONOMICA, FINANZIARIA, PROGRAMMAZIONE, PROVVEDIMENTO E CONTROLLO DI GESTIONE	3.013,89			230,00			281.435,50			500.000,00	500.000,00
ALTRI SERVIZI GENERALI											284.679,39
Totale Funzione	3.013,89			230,00			281.435,50			500.000,00	784.679,39
FUNZIONI DI ISTRUZIONE PUBBLICA E RELATIVE ALLA CULTURA ED AI BENI CULTURALI											
ALTRI SERVIZI PER L'ISTRUZIONE E LA CULTURA, BIBLIOTECHE E MUSEI											
Totale Funzione											
FUNZIONI RIGUARDANTI LA GESTIONE DEL TERRITORIO E DEL CAMPO DELLA TUTELA AMBIENTALE											
SERVIZI DIVERSI PER LA TUTELA AMBIENTALE E LA GESTIONE DEL TERRITORIO											
Totale Funzione											
TOTALI	3.013,89			230,00			281.435,50			500.000,00	784.679,39

CONTO DEL BILANCIO - 2013
QUADRO RIASSUNTIVO DELLA GESTIONE DI COMPETENZA

RISCOSSIONI	(+)	869.089,21
PAGAMENTI	(-)	437.293,68
DIFFERENZA		431.795,53
RESIDUI ATTIVI	(+)	496.518,63
RESIDUI PASSIVI	(-)	1.043.042,84
DIFFERENZA		-546.524,21
AVANZO (+) O DISAVANZO (-)		-114.728,68
RISULTATO DI GESTIONE		
	-FONDI VINCOLATI	
	-FONDI PER FINANZIAMENTO SPESE IN CONTO CAPITALE	
	-FONDI DI AMMORTAMENTO	
	-FONDI NON VINCOLATI	


CONTO DEL BILANCIO - 2013
QUADRO RIASSUNTIVO DELLA GESTIONE FINANZIARIA

	GESTIONE		
	RESIDUI	COMPETENZA	TOTALE
Fondo di cassa al 1° gennaio			601.911,11
RISCOSSIONI	383.337,02	869.089,21	1.252.426,23
PAGAMENTI	433.936,07	437.293,68	871.229,75
FONDO DI CASSA AL 31 DICEMBRE			983.107,59
PAGAMENTI per azioni esecutive non regolarizzate al 31 dicembre			983.107,59
DIFFERENZA			830.621,55
RESIDUI ATTIVI	334.102,92	496.518,63	830.621,55
RESIDUI PASSIVI	732.027,61	1.043.042,84	1.775.070,45
DIFFERENZA			-944.448,90
AVANZO (+) o DISAVANZO (-)			38.658,69
Risultato di amministrazione - Fondi vincolati - Fondi per finanziamento spese in conto capitale - Fondi di ammortamento - Fondi non vincolati			15.407,11 23.251,58

Ascoli Piceno, 02/05/2014

Il Segretario
 Enrico Gasparri


Il Rappresentante Legale
 Luigi Contisciani


Il Responsabile del Servizio Finanziario
 Enrico Gasparri




CONSORZIO DEL BACINO IMBRIFERO DEL FIUME TRONTO ASCOLI PICENO
Relazione al rendiconto dell'esercizio finanziario 2013

Allegata alla deliberazione dell'Assemblea Generale n. del
(Proposta del Consiglio Direttivo con atto n. 45 del 04/04/2014)

Signori Rappresentanti,

Il Consiglio Direttivo presenta all'Assemblea l'attività dell'anno 2013 ed i relativi risultati conseguiti, ricordando che la presente relazione comprende diversi argomenti atti a fornire un quadro completo della gestione con la rappresentazione dei dati contabili.

Nell'illustrare i risultati dell'esercizio 2013, come già ampiamente e più volte descritto negli analoghi precedenti bilanci sia consuntivi che di previsione - per la natura "speciale" del Consorzio obbligatorio che trae origine dalla Legge 959/1953, viene ricordato che le risorse finanziarie atte ad adempiere gli scopi di legge e di Statuto (miglioramento delle condizioni socio economiche delle popolazioni consorziate) sono rappresentate da due differenti fonti che per la loro natura e gettito rivestono diversa importanza:

a) la prima è la più importante e i sovracanoni che annualmente gli derivano dalle Leggi 929/53 e 925/1990 mediante versamento diretto dalle società elettriche: E.n.e.l., Soc. Elettrica Abruzzese e dall'anno 2013 a seguito sia di accertamento che della Legge 24/12/2012, n. 228 - art. 1 comma 137 la quale prevede l'assoggettamento al pagamento del sovracanoone Bim degli impianti idroelettrici con potenza nominale media superiore ai 220 kW le cui opere di presa ricadono in tutto o in parte nei territori dei Comuni compresi in un Bacino Imbrifero Montano, senza alcuna limitazione nell'altitudine dell'impianto: Sopren S.r.l., Hydrowatt S.p.a. ed Herat S.p.a.. Con la Società Enel Green Power si è instaurato un contenzioso innanzi al Tribunale delle Acque di Roma a seguito di richiesta di questo Consorzio per il pagamento di sovracanoni dal 2007 al 2012 pari ad € 15.381,28 dovuti per la centrale idroelettrica del Castellano. Analoga richiesta per € 186.497,00 è stata inoltrata alla Soc. Enel che contesta, per la centrale idroelettrica di Porta Romana di Ascoli Piceno, richiesta per ora sospesa in attesa delle decisioni del suddetto Tribunale in merito alla controversia sopradescritta. I sovracanoni rappresentano la parte sostanziale delle risorse economiche del Consorzio tanto da incidere nell'anno 2013 per il 91,98% di tutte le entrate correnti. Nel precedente anno 2012 il peso di tale risorsa era il 92,20% mentre nel 2011 il 93,79% (nel 2010 il 92,14% e nel 2009 per l'89,19%, nel 2008 l'81,73%, nel 2007 l'83,23% e nel 2006 l'89,21%) delle entrate correnti; la misura attuale per l'anno 2013 è stabilita dal D. M. 30/11/2011 ed è suddivisa, in osservanza alla Legge 122/2010, in € 22,13 per kw. su centrali idroelettriche comprese tra i 300 e 3000 kw. di potenza nominale ed € 29,40 per Kw per quelle superiori ai 3.000, cosiddette grandi derivazioni).

b) l'affitto di due appartamenti attigui alla Sede Consorziale, che consente di valorizzare economicamente una cospicua parte della proprietà consorziale che fin dall'acquisto (anni 1966/1967) e per i 35 anni successivi non ha mai costituito una grande risorsa finanziaria per l'Ente; nell'anno in questione rappresenta il 3,59% delle entrate correnti (nel decorso anno 2012 era il 3,97%, nel 2011 era il 3,19%, nell'anno 2010 rappresentavano il 5,22%, nel 2009 il 5,04%, mentre nel 2008 il 4,72%). La locazione è stata prorogata dal decorso anno 2012 fino all'1/7/2018 alle medesime condizioni e patti del precedente accordo.

c) Risorsa aggiuntiva e derivata dalle due pocanzi descritte sono:
- gli interessi attivi che maturano sulle somme depositate in c/c corrente di tesoreria, per la detenzione di titoli dello Stato e per quelli nascenti dai mutui e contributi a rimborso concessi ai Comuni consorziati e sono pari al 3,59% delle entrate correnti 2013 (nell'anno 2012 erano il 3,83%, nel 2011 sono state il 3,02%, nel 2010 erano il 2,64%, nel 2009 il 5,77% e nell'anno 2008 incidevano per il 13,55% delle entrate, ed infine nell'anno 2007 rappresentavano l'11,89%). In particolare nell'anno sono stati accertati:

✓ interessi attivi al lordo delle ritenute fiscali sulle giacenze di cassa per € 10.012,58 (nel decorso anno erano € 12.167,39 con una diminuzione di € 2.154,81);
✓ interessi attivi per € 14.449,80, sempre al lordo di ritenute fiscali, derivanti dai Buoni del Tesoro Poliennali per un importo di € 340.000,00 acquistati il 28.11.2011 e scaduti il 1-08-2013 al saggio di interesse del 4,25% lordo, in considerazione dell'andamento favorevole dei tassi e con l'esclusione di spese e commissioni a carico del Consorzio; titoli non più rinnovati per la notevole riduzione dei relativi tassi correnti, della imputazione delle spese bancarie, e anche per dare maggiori investimenti sottoforma di erogazione di contributi a rimborso agli Enti consorziati;
✓ € 6.224,56 per interessi maturati su mutui e contributi a rimborso dati ai Comuni consorziati (nel anno 2012 tale entrata era pari ad € 1.971,24);

c) Nel corso dell'anno sono stati rimborsati € 39,90" provenienti e rimborsi diversi" per premio assicurativo su polizza di responsabilità civile ricalcolati a seguito della riduzione del numero dei rappresentanti.

Come sempre affermato nelle precedenti relazioni economiche il Bim Tronto gode di assoluta autonomia finanziaria con proprie ed esclusive (i sovracanoni) entrate che servono all'attuazione della legge n. 959/1953 istituita dei Consorzi. I diciassette Comuni consorziati, fruiscono in maniera periodica della

CONSORZIO DEL BACINO IMBRIFERO DEL FIUME TRONTO ASCOLI PICENO
Relazione al rendiconto dell'esercizio finanziario 2013

Allegata alla deliberazione dell'Assemblea Generale n. del
(Proposta del Consiglio Direttivo con atto n. 45 del 04/04/2014)

risorse dell'Ente; di recente anche la Provincia di Ascoli Piceno, la locale Camera di Commercio (entrambe tramite sue associazioni), vengono investite di mezzi finanziari consorziati per progetti comuni che interessano il territorio (Festival degli Appennini, Istituto Cultura d'Impresa, ecc.).

Le risultanze del conto 2013 presentano i seguenti dati finanziari e patrimoniali:
a) **dati finanziari:** l'esercizio si chiude con un avanzo di amministrazione, al lordo dei vari fondi, pari ad € 38.658,89, ed è composto da:

1. fondi netti accantonati per ammortamenti pari a 15.407,11 euro destinati al reintegro sia delle spese di investimento degli immobili di proprietà (sede e locali attigui) che per gli impianti e attrezzature del Consorzio;
2. fondo non vincolato di € 23.251,58;
- b) **dati patrimoniali:** il patrimonio netto è diminuito del 13,05% rispetto al precedente anno 2012: € 798.491,21 contro € 14.765,83 come illustrato nel successivo apposito paragrafo.

RISULTATO DELLA GESTIONE DI COMPETENZA 2013

La gestione di competenza presenta le seguenti risultanze:

Riscossioni	(4)	(5)	(6)	(7)	(8)	(9)
Pagamenti						869.089,21
DIFFERENZA	(4)	(5)	(6-b)			437.293,68
Passività attive	(6)					431.796,53
Residui passivi	(7)					496.538,63
DIFFERENZA	(7)	(8-b)				1.043.043,84
Disavanzo della gestione di competenza 2013	(8)	(9)				-546.534,21
						-114.728,68

Il risultato negativo della gestione 2013 è dato dall'utilizzo del precedente risultato positivo dell'esercizio 2012 previsto con atto di Consiglio n.97 del 17/9/2013, ratificato con provvedimento dell'Assemblea n. 8 dell'8-11-2013, entrambi esecutivi, per € 115.202,00 ed utilizzato per € 114.728,68.

Entrate

Le entrate di competenza 2013 presentano le seguenti risultanze, con inclusione per i dovuti raffronti, delle previsioni finali del bilancio e degli accertamenti definitivi della gestione di competenza e di quelli iscritti e conseguiti nell'anno precedente:

RIEPILOGO DELLE ENTRATE DI COMPETENZA

	accertamenti 2012	previsioni definitive 2013	accertamenti 2013	maggiori o minori accertamenti in % anni 2013 / 2012
Sovracanoni	688.790,74	793.950,00	749.060,45	12,00%
fitto attivi	28.771,13	29.245,00	29.251,98	1,67%
interessi su depositi bancari e titoli	27.813,36	38.680,00	35.992,26	29,41%
altre entrate extratributarie	0	80,00	39,90	100,00%
Totale entrate correnti	725.375,23	861.955,00	814.344,59	12,27%
Alienazione di titoli	0	340.000,00	0,00	0,00
Alienazioni di immobili	0	955.000,00	0,00	0,00
Riscossioni di crediti per mutui	359.256,36	500.000,00	500.000,00	39,18%
Entrate da servizi per conto di terzi	27.380,46	680.000,00	51.263,25	
Avanzo di amministrazione		135.202,00	114.728,68	
TOTALE DELLE ENTRATE	1.122.015,59	1.729.157,00	1.480.336,58	

e specificatamente:

1. rispetto alle previsioni definitive 2013 si evidenzia quanto segue:

CONSORZIO DEL BACINO IMBRIFERO DEL FIUME TRONTO ASCOLI PICENO
Relazione al rendiconto dell'esercizio finanziario 2013

Allegata alla deliberazione dell'Assemblea Generale n. del
(Proposta del Consiglio Direttivo con atto n. 46 del 04/04/2014)

>>>>>>>> <<<<<<<<<

- i sovraccanoni accertati risultano inferiori sia per il mancato versamento della centrale idroelettrica di Pietracamela gestita dalla Società SEA-Abruzzese per € 360,00 che per la rateizzazione concessa alla Soc. Hydrowatt per sovraccanoni dovuti relativi agli anni 2008/2012 nel importo di € 44.170,74 oltre agli interessi che scadranno il 30 giugno 2014 per € 21.828,81 e il 28-2-2015 per € 22.341,93;
- minor gettito di € 2.687,84 per interessi attivi al 31/12/2013 comprendenti le tre singole categorie specifiche come già poc'anzi descritto, l'introito inferiore si riferisce agli interessi previsti per un contributo a rimborso scadente il 30 dicembre 2013 ma, su richiesta, è stata differita la concessione al corrente anno. Si rammenta che gli interessi attivi derivanti dalle giacenze di cassa sono commisurati alla percentuale di aggiudicazione (1,179% al lordo di imposte) del servizio di tesoreria gestito dalla Banca delle Marche di Ancona;
- gli introiti derivanti dall'affitto dell'unità immobiliare locata comprensivo dell'aumento Istat (1,20) sono aumentati di € 6,98 per il recupero di piccolissime differenze versate da un inquilino;
- la concessione di contributi a rimborso ad Enti Locali è stata effettuata per un importo di € 500.000,00 ed i cui effetti finanziari (rimborso ed interessi al tasso del 2% annuo) si produrranno dal 2014;
- anche per l'anno considerato non sono stati adottati atti di vendita conseguenti alla stima del patrimonio immobiliare disponibile in quanto sono tutt'ora valide le medesime ragioni espresse nell'analogo atto del 2011 e cioè che permangono le situazioni di crisi del settore immobiliare che si ripercuotono negativamente nelle vendite.

2. rispetto agli accertamenti 2012, sempre per le entrate, si sottolinea quanto segue:

- a) il gettito di competenza 2013 dei sovraccanoni accertato in € 749.060,45 è aumentato rispetto alle entrate di competenza 2012 di € 80.269,71 per effetto degli accertamenti eseguiti per sovraccanoni sulle centrali idroelettriche di Castro di Montegallo, Pio Abetto, Villa S. Antonio, Polesio e Falano dal 2007 al 2012 oltre che alla competenza 2013 , maggiori gettito complessivo di € 1.553,57 registrato per le stazioni di pompaggio. Per la centrale idroelettrica di Pietracamela l'incasso degli ultimi due anni (0,1% dei sovraccanoni) come è successo per gli anni decorsi avverrà verosimilmente nell'esercizio corrente 2014, con preavviso di ingiunzione in assenza del relativo introito biennale.
La tabella che segue, riassume i dati del sovraccanoni riscossi per tutte le centrali idroelettriche e riassume quanto poc'anzi descritto:

Centrale idroelettrica	potenza kw.	Proprietà	% di attribuzione	gettito complessivo introitato anno 2013	di cui gettito arretrato anni dal 2007 al 2012
Bim Tronto:					
Venanzello	17.300	Enel	66,25%	398.128,40	
Scandarello	503	Enel	66,25%	7.408,71	
Capodiponte	7.503	Enel	66,25%	146.133,45	
Capodacqua	410	Enel	66,25%	6.012,53	
Pio Abetto	274,5	Erat	66,25%	25.685,59	22.661,11
Castro di Montegallo	257,64	Sopren	66,25%	25.065,98	21.265,76
Villa S. Antonio *	342,79	Hydrowatt	66,25%	14.268,59*	9.242,90
Polesio *	282,35	Hydrowatt	66,25%	7.946,16*	3.805,61
Falano *	322,55	Hydrowatt	66,25%	13.426,07*	6.937,12
Totale BIM TRONTO (a)				505.076,50	65.693,50
Bim Tordino \ Vomano (TE):					
Provvidenza	10,571	Enel	6,22%	19.334,08	
S. Giacomo	51,120	Enel	6,22%	93.497,15	
S. Rustico Imbrorio	26,500	Enel	6,22%	47.553,32	
Suazioni di Pompaggio S.Giacomo e Provvidenza				3.599,40	
Totale BIM TORDINO \VOMANO (b)				163.983,95	
Totale per sovraccanoni 2013				749.060,45	65.693,50

* comprensivi di parte del gettito arretrato accertato dagli anni 2007 al 2012.

b) Nell'anno sono stati accertati, a seguito delle concessioni date nell'anno 2012, una maggiore entrata rispetto al penultimo esercizio, di 9.588,54 per interessi da anticipazioni e crediti su contributi a rimborso agli Enti Locali.

CONSORZIO DEL BACINO IMBRIFERO DEL FIUME TRONTO ASCOLI PICENO
Relazione al rendiconto dell'esercizio finanziario 2013

Allegata alla deliberazione dell'Assemblea Generale n. del
(Proposta del Consiglio Direttivo con atto n. 46 del 04/04/2014)

>>>>>>>> <<<<<<<<<

Uscite

Le uscite di competenza dell'anno 2013 risultano, anche qui con inclusione per i dovuti raffronti degli impegni definitivi 2012, essere pari a:

RIEPILOGO DELLE SPESE	impegni 2012	previsioni iniziali 2013	previsioni definitive anno 2013	impegni definitivi 2013	PAGAMENTI 2013	DEBITI 2013
COMPETENZA						
Spese correnti	539.744,17	539.753,50	707.655,00	644.335,58	652.768,54	295.687,04
Spese in conto capitale	51.749,71	2.084.292,00	2.084.292,00	764.672,55	33.243,09	75.435,50
Spese rimborso prestiti	0,00	0,00	0,00	0,00	0,00	0,00
Spese per servizi/ per conto di terzi	21.560,45	356.000,00	656.000,00	51.255,25	51.255,25	0,00
TOTALE DELLE SPESE	1.082.974,33	2.555.027,50	3.672.157,00	1.460.339,38	837.269,88	371.122,54

L' aumento considerevole delle spese correnti rispetto al decorso anno 2012 (+ 62,12%) è dovuto all'implementazione dei servizi intrapresi già nel corso dell' anno 2012 nel settore della cultura, del turismo, della protezione civile, del sociale e ambiente come appresso meglio descritto.

Le spese correnti impegnate sono pari al 91,06% di quelle definitivamente previste nel 2013, mentre nell'anno 2012 erano il 97,94%; le spese in conto capitale riguardano il 37,65% delle previsioni del rendiconto. Entrambi i titoli di spesa sono così ripartiti secondo l'analisi economica, escludendo i servizi per conto di terzi (cosiddette partite di giro):

GESTIONE DELLA COMPETENZA	previsioni definitive	impegni 2013	% di realizzazione dalla spesa	PAGAMENTI 2013	% di erogazione dalle spese
Spese correnti					
Personale	22.225,00	21.679,06	97,54%	21.250,92	98,03%
Acquisto beni di consumo	4.787,00	2.229,51	46,57%	1.805,37	80,98%
Prestazioni di servizio	141.956,00	123.651,95	87,11%	102.149,54	82,61%
Utilizzo beni di terzi	5.865,00	5.654,35	96,41%	5.654,35	100,00%
Trasferimenti	500.895,00	472.711,98	94,37%	206.528,26	43,69%
Imposte e tasse	21.642,00	18.647,03	86,16%	15.398,30	82,58%
Ammortamenti	9.842,00				
Fondo di riserva	653,00				
Totale spese correnti	707.865,00	644.573,28	91,06%	352.736,74	54,73%
Spese in conto capitale					
Investimenti diretti	20.000,00	3.243,89	16,22%	3.243,89	100,00%
Concessione di mutui	500.000,00	500.000,00	100,00%	0,00	0,00%
Spese per acquisto di titoli	340.000,00				
Trasferimenti in conto capitale	1.224.292,00	281.435,50	22,99%	30.000,00	10,66%
Totale spese di investimento	2.084.292,00	784.679,39	37,65%	53.243,89	4,24%

CONSORZIO DEL BACINO IMBRIFERO DEL FIUME TRONTO ASCOLI PICENO
 Relazione al rendiconto dell' esercizio finanziario 2013

Allegata alla deliberazione dell' Assemblea Generale n. del
 (Proposta del Consiglio Direttivo con atto n. 46 del 04/04/2014)

SESE CORRENTI - COMPETENZA

Nell'anno 2013 la spesa complessiva impegnata risulta essere pari ad 644.573,88 (nell' anno 2012 438.744,17, nel 2011 se stata di € 293.488,36, nel 2010 € 180.177,29 mentre nell' anno 2009 € 212.092,48). Le spese correnti incidono sulle spese finali (al netto delle concessioni di crediti) nella misura del 69,36% rispetto al 41,58%, al 24,03% del 2011 e 24,75% del 2010.

Rispetto alla previsione definitiva 2013 si sono registrate le seguenti economie nelle spese per un importo complessivo di € 63.471,12, che compensa in larga parte le minori entrate correnti di competenza 2013 per € 47.610,41 per:

- organi istituzionali per € 525,52;
- servizio di segreteria € 16.560,68;
- altri servizi in generale € 12.970,10;
- i restanti servizi (turismo, cultura, servizi sociali) sono state conseguite minori spese per € 33.314,12.

Analizzando le singole voci economiche delle spese correnti, risulta:

Voce economica: SESE PERSONALE	impegni 2012	previsioni iniziali anno 2013	impegni anno 2013
Ritribuzioni e t.f.r.	17.459,63	18.000,00	17.459,59
Oneri riflessi	4.219,65	4.225,00	4.220,47
Altre spese per servizi	0	0	0
Rimborso spese di viaggio	0	0	0
TOTALI	21.679,28	22.225,00	21.679,06

Le spese di personale (n. 1 unità) rappresentano il 3,36% delle spese correnti. Nell' anno 2012 incidevano per il 4,94%, nel 2011 rappresentavano il 7,77% e nel 2010 il 12,85%. Esse restano sostanzialmente invariate nel corso degli ultimi anni per il blocco dei contratti di lavoro.

Voce economica:	impegni 2012	impegni anno 2013
ACQUISTO BENI DI CONSUMO		
Spese di rappresentanza omaggi floreali	50,00	
Spese economato		303,01
Spese di rappresentanza annunci mortuari	220,50	
Spese di cancelleria, stampati, manifesti	2.797,35	1.753,50
Acquisto beni di consumo per funzionamento personal computer e fotocopiatrici	281,41	128,00
Spese per acquisto riviste	30,00	30,00
TOTALI	3.445,04	2.225,51

La voce economica appena rappresentata, incide sulle spese correnti nella misura dello 0,35%, mentre nel decorso anno 2012 pesava per lo 0,83%, nel 2011 rappresentava l' 1,17% e nel 2010 il 2,01%.

La tabella che segue riassume analiticamente tutte le spese indicate alla voce economica per prestazioni di servizio:

CONSORZIO DEL BACINO IMBRIFERO DEL FIUME TRONTO ASCOLI PICENO
 Relazione al rendiconto dell' esercizio finanziario 2013

Allegata alla deliberazione dell' Assemblea Generale n. del
 (Proposta del Consiglio Direttivo con atto n. 46 del 04/04/2014)

PRESTAZIONI DI SERVIZIO

Voce economica:	2013	2012	2011
PRESTAZIONI DI SERVIZIO			
a) Organi istituzionali	47.680,37	44.771,26	42.211,21
b) Pulizia degli uffici e della sede	3.510,92	3.485,73	3.566,84
c) Pubblicazione del bilancio su quotidiani e periodici (Legge 67/1987)	3.442,84	3.414,62	3.404,94
d) Spese postali e bancarie	1.079,33	2.128,89	1.519,75
e) Spese per utenze (energia elettrica, telefoniche, idriche e riscaldamento)	3.464,33	3.416,50	2.646,76
f) Spese per utilizzo banche dati su Leggi Statali e Regionali	1.893,26	1.893,26	1.877,62
g) Manutenzione stabili, impianti e attrezzature	193,15	588,45	181,50
h) Spese assicurative	2.130,01	2.116,37	2.105,21
i) Spese condominiali per la sede	1.469,85	938,82	1.584,21
j) Incanichi legali, tecnici, borse di studio e lavoro accessorio;			
kydifesa legale per causa civile Trib. Acque Roma promossa da Enel Green Power per sovraccanoni centrale idroelettrica del Castellano	5.222,38		
		3.000,00	
m) incarico nutrizionista concorso "dall' onto al cannello" scuole elementari	3.284,68		
n) acquisto buoni voucher per n. 2 unità prestazioni di lavoro occasionale	4.000,00		
o) incarico realizzazione libro sulle "tradizioni "del territorio	4.999,00		
		1.258,80	
p) incarico sistemazione proprietà consorziali in Calaiso		8.451,50	
q) incarico progetto pilota S.p.e.e.d "dislessia" scuole	11.000,00		
s) Le spese per interventi di aggiornamento dei "softwares", programmi	3.219,83		
t) iete cartologia	5.172,75		
u) spese per cerimonia di consegna premi scuole	1.125,30		
v) altre spese per servizi (di cui € 5.535,17 spese di personale anno 2011)		252,00	
x) spese partecipazione rassegna Bandiere Arancioni: 9/10 giugno 2012 San Ginesio (vc)		242,00	
y) spese per servizi giornalistici e diffusione notizie su periodi	10.726,65		
z) spese per ricerca, redazione e stampa libro sulla storia dei 55 anni del Bim Tronto		33.491,91	
			5.547,33
			10.607,20
			16.330,00
			720,00

La tabella mette a raffronto le spese che si ripetono ogni anno e quelle che di volta in volta vengono sostenute per il soddisfacimento delle popolazioni.

- In particolare:
- a) la spesa di € 11.000,00 (lettera r) si riferisce a tre professionisti incaricati del progetto "S.p.e.e.d sulla dislessia " che ha avuto un notevole riscontro in termini di adesioni e di attività all' interno degli undici istituti scolastici partecipanti;
 - b) nell'anno, con prosieguo anche in quello corrente, è stato affidato (lettera y) ad un periodico locale " Piceno 33" la divulgazione di notizie e attività del Consorzio e la cui capillare diffusione all' interno di esercizi pubblici, bar, attività commerciali e altro, ha permesso di meglio far conoscere il consorzio Bim e i suoi scopi;
 - c) continuano gli interventi in materia sanitaria, oltre all' ormai consolidato funzionamento nel territorio montano della tele cartologia, a febbraio 2013 è stata conferita, previo bando, una borsa di studio per l'avviamento del progetto "diagnosi molecolare di malattia genetica a trasmissione autosomica dominante (CADASIL) per sequenziamento diretto" del Presidio Ospedaliero di Ascoli Piceno con una spesa di € 833,33 mensili oltre l' irap.

CONSORZIO DEL BACINO IMBRIFERO DEL FIUME TRONTO ASCOLI PICENO
 Relazione al rendiconto dell'esercizio finanziario 2013

Allegata alla deliberazione dell'Assemblea Generale n. del
 (Proposta del Consiglio Direttivo con atto n. 46 del 04/04/2014)

La voce economica nel suo complesso (seconda per mole di valori degli interventi e spese) rappresenta il 19,18% delle spese correnti, mentre nel 2012 era il 28,45% e nel 2010 incideva per il 40,57%.

Voce economica:	impegni 2012	previsioni finali anno 2012	impegni anno 2012
UTILIZZO BENI DI TERZI			
Spese noleggio fotocopiatrice	989,90	1.015,00	989,80
Canone annuo utilizzo software ditta Tinn S.r.l.	4.003,20	4.850,00	4.564,55
TOTALI	4.993,10	5.865,00	5.554,35

La voce economica è l'0,88% della spesa corrente 2013, mentre nel 2012 incideva per l'1,27%.

Gli interventi che il Consorzio attua sul territorio vengono evidenziati nella tabella che segue relativa alla voce economica "trasferimenti", che rappresentano il 73,34% della spesa corrente; negli anni precedenti era: il 52,34% della gestione corrente 2012 rispetto al 58,20% del 2011 e al 38,83% dell'anno 2010.

Voce economica:	anno 2013
TRASFERIMENTI	
Quote associative Federim	4.761,55
Contributi ad Enti Locali, Istituzioni, Scuole e Associazioni per la cultura e iniziative diverse	200.000,00
Contributi alle Scuole Primarie partecipazione concorso "Le Energie ieri, oggi e domani"	16.500,00
Concorso "S.P.E.E.D. screening e prevenzione distlessia in età evolutiva": n.11 Istituti scolastici	8.600,00
Contributi diversi a Istituti Scolastici di ogni ordine e grado	
Borse di studio per studenti Scuole superiori	10.000,00
Borse di studio per studenti universitari	44.700,00
Borse di studio per giovani a teatro (n.2)	5.500,00
Contributi ad Enti e Associazioni per la promozione del territorio	600,00
Contributi Festival Appennino	74.225,15
Contributi ai Comuni per acquisto VOUCHER per lavori occasionali	20.000,00
Contributi ad Associazioni per attività sociali	36.000,00
Contributi e ripiano perdite società partecipate.	23.000,00
TOTALI	465.011,38

Nell'anno si è voluto consolidare il concorso del Bim negli interventi rivolti alla promozione del territorio piceno maggiorando l'apporto finanziario e indirizzando a specifiche iniziative anche a carattere nazionale. Particolare attenzione, come sempre, è stata data al settore scolastico con i seguenti interventi:

- Concessione di n. 129 (nell'anno 2012 furono concesse 92, mentre nel 2011 n. 50) borse di studio per l'anno scolastico 2011/2012 a studenti del territorio con apposito concorso che riguardava il profitto, il tragitto scolastico, i tempi di percorrenza dal luogo di residenza all'Istituto scolastico e ritorno; il reddito Isee.
- i premi consegnati il 3 giugno 2013 presso il Teatro Ventidio Basso di Ascoli Piceno, ammontano ad € 44.700,00.
- Concessione di 3 borse di studio a studenti universitari per specifiche tesi di laurea sul territorio del Consorzio con una spesa di € 6.500,00;
- Nella stessa giornata del 3 giugno 2013 sono stati consegnati premi per € 15.500,00 a n. 11 Istituti Scolastici Comprensivi rappresentate da 25 sezioni per la partecipazione al concorso "Le energie ieri, oggi e domani"- premio Antonio Forlini; sempre a 11 Istituti scolastici primari del territorio sono stati

CONSORZIO DEL BACINO IMBRIFERO DEL FIUME TRONTO ASCOLI PICENO
 Relazione al rendiconto dell'esercizio finanziario 2013

Allegata alla deliberazione dell'Assemblea Generale n. del
 (Proposta del Consiglio Direttivo con atto n. 46 del 04/04/2014)

erogati premi per € 8.800,00 che hanno partecipato al progetto "S.P.E.E.D. screening e prevenzione distlessia in età evolutiva".

- In collaborazione con la locale Associazione Confindustria sono stati organizzati due concorsi sempre alle scuole superiori del territorio:
 - il primo denominato "Piceno d'autore" (con incontri culturali itinerante nei Comuni di Montepandone, Comunanza, San Benedetto del Tronto e Ascoli P.) per una spesa di € 5.000,00;
 - il secondo, denominato "A Scuola di Turismo - Conoscere e promuovere il territorio" che hanno visto la premiazione di quattro studenti ed una scuola superiore con una spesa di € 5.000,00.

Si è provveduto a stanziare € 53.000,00 per le attività teatrali nel territorio di cui € 50.000,00 agli Enti Locali.

Proseguendo nel proficuo percorso iniziato fin dall'anno 2010 e consolidando i relativi servizi a più scuole del territorio, sono stati concessi interventi nel settore della danza classica per un importo di € 15.000,00.

Nell'anno sono stati concessi contributi a Enti, Associazioni per attività di istruzione, cultura, turismo e sociale:

Contributo per 150° anniversario fondazione del C.A.I.	2.000,00
Roccafluvione Contributo per Fiera delle Piantine 2013	1.000,00
Arquata del Tr.: 38° campionato naz.le di corsa in montagna a staffetta dell'Ass. Naz.le Alpi	6.000,00
Arquata del Tr.: contributo per rievocazione storica della festa Bella di Spelonga	4.000,00
Contributo per l'acquisto di copie del libro "Bruno Squarcia CRONISTA DA MARCIAIEDE" di Bruno squarcia e Raffaele Vitali	1.500,00
assemblea residenziale Italia Camp 2013 in Ascoli Piceno dal 31-05 al 02-06-2013	5.000,00
Stage per ragazzi -corso di orientamento musicale di tipo bandistico	3.000,00
Istituti Scolastici Superiori: Organizzazione di scambi culturali	1.200,00
Rotella: teatro Medioevale presso il borgo di Poggio Canoso	5.000,00
Progetto "PTT 2.0" Promo-commercializzazione del prodotto turistico locale.	14.000,00
Politiche attive sul lavoro, Prestiti d'onore. Atto di indirizzo in partnership con la regione Marche per concessioni di agevolazioni (inizio dell'anno 2014)	
Stampa e acquisto di copie del volume "Musicali Piceni dal XVII al XX secolo- cronache musicali" del Piceno di Marco Pietrzela ed edito Capponi Editore	2.500,00
Organizzazione "Cinemadivino 2013"	5.000,00
Promozione turistica del territorio e rassegna musicali	5.000,00
Contributo straordinario in favore delle popolazioni della Lunigiana colpite il 25/10/2012 da un'alluvione	1.000,00
assemblea gen. residenziale Italia Camp 2013 in Ascoli Piceno dal 31-05 al 02-06-2013	5.000,00
Comune di Forres: concessione contributo "sistema di gestione e raccolta differenziata GRD"	50.000,00
Comune Roccafluvione: concessione contributo ricorrenza del 150° della nascita del Comune	3.000,00

CONSORZIO DEL SACINO IMBRIFERO DEL FIUME TRONTO ASCOLI PICENO
Relazione al rendiconto dell'esercizio finanziario 2013

Alligata alla deliberazione dell'Assemblea Generale n. del
(Proposte del Consiglio Direttivo con atto n. 45 del 04/04/2014)

>>>>>>>>>> <<<<<<<<<<<<

Associazione Ascolicentro: Concessione di contributo per il festival mondiale dell'originale olivo
ripiena ascolana - Ascoli Piceno 9-15 agosto 2013 9.000,00

Comune di Castignano: concessione contributo per manifestazione "Coppo d'oro 2013" 1.000,00

Comunanza: concessione contributo "Memorial Fabio Servili - Torneo internazionale di tennis under
12" - luglio 2013 e 55° edizione Festival Castrocaro 3.000,00

Confartigianato Piceno: concessione contributo "29° Rassegna di moda su misura - sarti piceni" - 2013 5.000,00

Sec. Tfilm s.r.l.: concessione contributo realizzazione di un film documentario su Costantino rezi 15.000,00

"Presidentissimo - Il Costruttore dei Sogni 10.000,00

Associazione La Corolla - Ascoli P.: concessione contributo "1° concorso Corale Naz.le Ved bianche"
in...canto piceno-7 e 8 dicembre 2013 10.000,00

Piceno Pass 2013 1.000,00

Maltignano: Contributo manutenzione organo Chiesa San Marco Evangelista 3.000,00

Contributo restauro affreschi chiesa Santa Maria Maddalena in Bisignano di Montegallo 9.000,00

Acquasanta Terme: 4° simposio Pietro Tancredi "Le forme di Travertino" 9.000,00

34ª edizione del Festival della Musica Contemporanea 1.000,00

contributo "festival danza San Benedetto del Tr." 5.000,00

Giovani ricercatori di senso - Fondazione Libero Bizzarri 2.000,00

"1,2,3...io, l' Estate e Te" 2013 1.000,00

Concessione contributo progetto "A cavallo di Pegaso" 20.000,00

Concessione contributo per realizzazione pensilina per ricovero automezzi 3.000,00

Contributo progetto "facciamo goal alla disabilità" 2.000,00

Olimpiade dell'inglese nelle scuole superiori 20.000,00

Gruppo Alpini Acquasanta T. contributo rievocazione tragedia del Vajont 2013 500,00

contributo edizione Il Carnevale di Ascoli 2014 3.000,00

Istituto Studi Cecco d' Ascoli: XXIV edizione del premio internazionale Ascoli Piceno 5.000,00

corso di teatro e danza per ragazzi disabili 3.000,00

Comune Colli Tr. III° edizione "Natale d'Arte 2013" 1.000,00

Feder. Naz. Le Maestri del lavoro: XXXIV convegno nazionale 1.500,00

Manifestazione "Sibilini in rosa 2013" 1.000,00

Diffusione televisiva stagione teatrale 2013-14 del teatro Ventidici Basso 2.500,00

Convegno sviluppo Montagna dei Fiori 3.000,00

Concessione ulteriore contributo al Comune di Spineto per lavori nuova scuola 15.000,00

Contributo I salone dell'enogastronomia a S. Benedetto del Tr. 1.000,00

Totale 269.700,00

Con l'Associazione Appennino UP di Ascoli Piceno si è collaborato all'iniziativa di rilevante interesse per
il territorio piceno riguardante il III° Festival dell' Appennino con una spesa complessiva di € 20.000,00.
Infine nell'anno è stata approvata una convenzione con l'Università di Camerino ed in
collaborazione con la Regione Marche per la concessione di una borsa di studio e ricerca sulla "

CONSORZIO DEL SACINO IMBRIFERO DEL FIUME TRONTO ASCOLI PICENO

Relazione al rendiconto dell'esercizio finanziario 2013

Alligata alla deliberazione dell'Assemblea Generale n. del
(Proposte del Consiglio Direttivo con atto n. 45 del 04/04/2014)

>>>>>>>>>> <<<<<<<<<<<<

valorizzazione e coltivazione dell' anice verde di Castignano, la cui spesa complessiva triennale
2014/2016 è di € 17.000,00.

Il trasferimento impegnato alla Federbim per un importo di € 4.761,55 riguarda la quota associativa annuale
pari al 7 per mille delle entrate per sovaccanoni.

Società e Consorzi partecipati:

Al Consorzio turistico dei Monti Gemelli, che prosegue l'attività e nel quale il Bim partecipa con l'1%, sono
stati erogati complessivamente € 925,28 (nel 2012 furono € 2.369,94) così suddivisi: quota statutaria
annuale € 516,46, il rimborso di rate di mutui per € 370,51, il riporto della perdita dell'esercizio 2012 per €
38,31.

Nell'anno 2013 il Consorzio Forestale dell' Appennino Centrale che ha sede in Montemonaco, al quale ha
attivamente partecipato come capofila il Bim Tronto sono stati erogati € 20.000,00, da restituire in quattro
rate annuali in capitale e interessi, per permettere lo svolgimento di attività ritenuta propedeutica al
raggiungimento degli scopi statutari. Il consorzio a senza fini di lucro ed ha come scopo principale quello di
ottenere, tramite l'esercizio in forma associata dell'impresa, continuità di occupazione lavorativa e le migliori
condizioni economiche, sociali e professionali nell'ambito agro -forestale.

Colonna2	Colonna3	Colonna4
Colonna1	Impegni anno 2012	Impegni anno 2013
Imposta economica		
MIRASSE TASSE		
Irap per indennità e gettoni di presenza degli Amministratori	3.394,77	3.314,11
Irap su retribuzioni di personale e borse di studio	1.447,65	3.047,88
Irap su borse di studio	3.714,42	4.392,00
Imposta municipale unica I. M. U. - I.C.I. - locali in affitto	2.080,00	2.080,00
Tassa smaltimento rifiuti sede ed uffici - Tares	1.180,00	1.316,00
Ritenute fiscali su interessi attivi	2.433,48	2.002,50
Ritenute fiscali su titoli dello Stato	1.760,37	2.344,87
Imposta di bollo su pagamenti a carico di tesoreria	7,24	7,81
Imposta di bollo su pagamenti a carico Consorzio	114,03	142,06
Imposta di registro rinnovo contratto di locazione (quota a carico del consorzio) interamente per anni sei	1.579,50	0,00
TOTALI	17.651,46	19.647,03

Le spese in questione, analiticamente indicate nella tabella pocanzi descritta, sono aumentate
sostanzialmente, rispetto all'anno 2012:

- L'irap dovuta sia per la borsa di studio concessa per la ricerca sanitaria presso l'Area Vasta n. 5 -
Ascoli Piceno e sia per il maggior numero di borse di studio concesse agli studenti delle scuole
provinciali;
- La Tares, che ha sostituito la Tassa rifiuti per la sede consorziale, con una maggiore spesa dell'
11,53%.

Le imposte e tasse incidono sulla spesa corrente per il 2,85% (nel 2012 era il 4,02%).

AMMORTAMENTI: anche per l'anno 2013, come per i precedenti anni, vengono vincolati tra i fondi dell'
avanzo risultando quelli già rinvenienti dagli esercizi precedenti pari ad € 15.407,11 al netto sia di quanto
utilizzato nell'anno per la manutenzione straordinaria dell'immobile e l'acquisto di attrezzature, mobili per
complessive € per € 3.243,89 e sia per impegni eliminati e stralciati dai residui del titolo secondario della spesa
per € 672,50; nonché delle previsioni definitive della voce economica 2013 per € 9.842,00. I fondi residui
sono largamente sufficienti per il finanziamento delle spese di manutenzioni straordinarie degli immobili e

CONSORZIO DEL BACINO IMBRIFERO DEL FIUME TRONTO ASCOLI PICENO
 Relazione al rendiconto dell'esercizio finanziario 2013

Allegata alla deliberazione dell'Assemblea Generale n. del
 (Proposta del Consiglio Direttivo con atto n. 46 del 04/04/2014)

mobili e all'eventuale acquisto di attrezzature ed altri beni durevoli.

La velocità di gestione della spesa corrente (pagamenti / impegni in conto competenza) è risultata pari al 54,73% contro il 66,85% del 2012 e il 57,27% conseguito nell'anno 2011.

**INVESTIMENTI
 2013**

Il conto Impegna i seguenti investimenti di competenza 2013:

- a) diretti:
- 1) Sono stati affidati e pagati € 3.013,89 per l'installazione di un sistema integrato video con schermo gigante nella sala delle assemblee;
 - 2) Sono state acquistate n. 2 nuove licenze Microsoft office 2010 in sostituzione di quelle ormai vetuste in dotazione agli hardware dei due computer per un costo di € 230,00;
- b) indiretti - trasferimenti di capitali:
- 3) I trasferimenti diretti in favore dei Comuni consorziati nell'anno risultano essere pari ad € 204.865,50. Essi continuano ad essere una risorsa non indifferente per gli Enti Locali (vedi tabella che segue):

Descrizione degli interventi in favore degli Enti Locali	Importo
polo unico scolastico e culturale (pluriennale)	60.000,00
lavori di sistemazione aree verdi	30.000,00
acquisto arredi nuova scuola elementare	35.000,00
lavori di manutenzione straordinaria delle strade comunali	10.000,00
eventi sportivi estate 2013	15.000,00
fornitura servizi integrativi turisti: n. 17 "web cam"	24.865,50
lavori di sistemazione parchi urbani	30.000,00
totali degli interventi	204.865,50

- 4) Gli altri trasferimenti indiretti a istituzioni (Federchim, Croce Verde), Azienda Sanitaria di Ascoli P. e S. Benedetto del Tr. (attrezzature mediche), e fabbricati di culto localizzate nel territorio di competenza, sono a volta sostituiti ed integrati agli interventi effettuati dai Comuni:

Descrizione degli interventi in favore degli Enti Locali	Importo
contributo straordinario in favore della popolazione della Lunigiana colpita dall'alluvione	1.000,00
realizzazione pensilina per ricovero automobili pubblica assistenza	3.000,00
donazione attrezzatura medico sanitaria "Doppler Transcranico"	26.000,00
Donazione attrezzatura medico sanitaria "ecografo servizio rianimazione"	22.570,00
progetto scolastico Istituto Superiore innovativo a tecnologia avanzata	7.000,00
Restauro di organo a fiato, affreschi e realizzazione di impianti di riscaldamento	17.000,00
totali degli interventi	76.570,00

- 5) Sono stati concessi due contributi a rimborso ai Comuni consorziati per l'importo complessivo di € 500.000,00, tutti per la durata di anni dieci ad un tasso di interesse del 2%: uno riguarda un intervento per la costruzione di un polo scolastico culturale di quattro territori per un importo di € 250.000,00; l'altro, ovviamente, di € 250.000,00 per l'ambiente e verde pubblico.

CONSORZIO DEL BACINO IMBRIFERO DEL FIUME TRONTO ASCOLI PICENO
 Relazione al rendiconto dell'esercizio finanziario 2013

Allegata alla deliberazione dell'Assemblea Generale n. del
 (Proposta del Consiglio Direttivo con atto n. 46 del 04/04/2014)

Per l'anno 2013 vengono complessivamente finanziati, come già detto, per investimenti, opere ed attrezzature per € 781.435,50 su un totale di progetti di € 1.050.143,62, in favore dei territori dei Comuni Consorziati.

Il Consorzio è intervenuto, quindi, nella misura del 74,41 % sui progetti presentati. Mentre sempre nel corso dell'anno 2013 sono stati erogati contributi in conto capitale complessivamente € 425.220,59 per interventi in favore della popolazione amministrata, eseguiti con il concorso del Consorzio.

Le risultanze dei due programmi previsti in sede di preventivo risultano, essere largamente attuati.

Gli interventi diretti e complessivi per il territorio sono stati pari ad € 1.271.874,08.

GESTIONE DEI RESIDUI:

I residui attivi provenienti dalle gestioni precedenti all'1.1.2013 risultano riscossi per € 383.337,02, mentre ne restano da riscuotere € 334.102,92, meglio neiplogati nella tabella che segue:

Descrizione dei residui attivi	residui attivi annuali anno 2013	residui attivi annuali anno 2012	residui attivi annuali anno 2011
Interessi attivi su depositi e titoli dello Stato	2.953,89	2.953,89	0,00
Interessi attivi maturati al 31-12-2012 titoli dello Stato	24.486,05	24.486,05	0,00
Alienazione titoli dello Stato	340.000,00	340.000,00	0,00
Riscossione crediti dai Comuni per contributi a rimborso	350.000,00	15.897,08	334.102,92
totali	717.439,94	383.337,02	334.102,92

Il totale dei residui attivi al 31 dicembre 2013 risultanti da entrambe le gestioni di competenza 2013 e anni precedenti pari ad € 330.621,55 sono i seguenti:

Descrizione dei residui attivi	Residui dalla competenza 2013	Residui anni precedenti	Totale residui attivi al 31-12-2013
Interessi attivi giacenze di cassa 2013 eprec.	4.417,31	0,00	4.417,31
Interessi attivi maturati anno 2013 titoli dello Stato	0,00	0,00	0,00
Interessi al 31-12-2013 su contributi dati a rimborso	949,84	0,00	949,84
Alienazione titoli dello Stato	0,00	0,00	0,00
Riscossione crediti dai Comuni per contributi a rimborso	490.558,51	334.102,92	824.661,43
Restituzione fondo servizio economato	592,97	0,00	592,97
totali residui attivi al 31/12/2013 (competenza e residui)	496.518,63	334.102,92	830.621,55

Le risultanze dei residui passivi risultanti dal conto 2013 e riferiti sin agli esercizi 2012 e precedenti che alla competenza 2013, risulta come segue:

CONSORZIO DEL BACINO IMBRIFERO DEL FIUME TRONTO ASCOLI PICENO
Relazione al rendiconto dell'esercizio finanziario 2013

Alligata alla deliberazione dell'Assemblea Generale n. del
(Proposta del Consiglio Direttivo con atto n. 46 del 04/04/2014)

>>>>>>>>>> <<<<<<<<<<<<

GESTIONE DEI RESIDUI PASSIVI	Residui provenienti da esercizi 2012 e precedenti		Pagamenti 2013		Residui passivi eliminati 2013		Residui passivi provenienti dall'esercizio 2013		RESIDUI PASSIVI AL 31/12/2013 (colonne 1-2-3+4)	
	1	2	3	4	5	6	7	8	9	10
SPESE CORRENTI										
Personale	1.437,49			428,14					1.865,63	
Acquisto beni di consumo	304,02	268,93	35,08	424,14					424,14	
Prestazioni di servizio	8.153,82	5.650,48	1,21	21.502,61					24.004,74	
Imposte e tasse	3.834,69	3.776,77		3.068,73					3.126,65	
Utilizzo beni di terzi	0,00								0,00	
Trasferimenti	178.446,95	123.846,95	100,00	266.183,72					320.683,72	
Totale delle spese correnti	192.176,97	133.543,13	136,30	291.607,34					350.104,88	
SPESA IN CONTO CAPITALE										
acquisizione beni immobili, manutenzioni straordinarie	5.844,85	5.172,35	672,50						0,00	
concessione di crediti	132.835,96	100.000,00	9.256,36	500.000,00					523.579,60	
trasferimenti in conto capitale	838.485,44	195.220,89	0,79	251.435,50					894.689,56	
Totale delle spese in conto capitale	977.166,25	300.392,94	9.929,65	751.435,50					1.418.279,16	
Spese per servizi resi a terzi	6.686,43		0,02						6.686,41	
TOTALI	1.176.029,65	433.936,07	10.065,97	1.043.042,84					1.775.070,45	

Analisi dei residui passivi:

Spese correnti
- **Personale, Prestazioni di Servizio, Acquisto beni di consumo, Utilizzo beni di terzi, ed. Imposte e tasse:**
la complessiva somma residua da pagare pari ad € 14.093,02 riguardano:

- Le spese (indennità e rimborsi spese viaggio) per gli organi istituzionali pari ad € 1.405,91;
- L'irap per € 57,92 dovuta sui gettoni di presenza agli amministratori di cui al precedente punto;
- le spese per trattamento di fine rapporto accantonate per € 2.069,45;
- le spese economiche per cancelleria € 241,73 rimborsate ad inizio anno 2014 e per fotocopie € 182,41;
- le spese per incanti legali a difesa degli interessi del Consorzio (T.A.R. Marche anno 2010 per € 812,45), Tribunale delle Acque di Roma € 3.023,86 ed infine l'incarico professionale per la redazione del libro sulle tradizioni per € 4.999,00;
- le spese postali sostenute dall'economia e rimborsate a gennaio 2014 per € 301,25;
- le spese per la pulizia uffici € 304,14 relative a dicembre 2013;
- la quota residua dell'anno 2013 per la fornitura di energia elettrica € 197,20 e acqua € 33,66;
- le spese per la gestione del sito internet € 763,35 e per la manutenzione di attrezzature € 36,60;
- le spese per la pubblicazione sui giornali dell'estratto di bilancio 2012 € 3.442,84;
- le spese per la diffusione su periodi di notizie e attività del Bim €
- le ritenute fiscali operate al 31/12/2013 sugli interessi attivi delle giacenze di cassa e titoli dello Stato € 2.002,50, per imposta di bollo II° semestre su titoli di spesa € 92,00 e su estratti conto di tesoreria € 7,81;

CONSORZIO DEL BACINO IMBRIFERO DEL FIUME TRONTO ASCOLI PICENO
Relazione al rendiconto dell'esercizio finanziario 2013

Alligata alla deliberazione dell'Assemblea Generale n. del
(Proposta del Consiglio Direttivo con atto n. 45 del 04/04/2014)

>>>>>>>>>> <<<<<<<<<<<<

- Irap dovuta su borse di studio, incarichi professionali € 966,42;

- **Trasferimenti:** il residuo complessivo di € 320.683,72 si riferisce a:
1. € 185,53, come già descritto alla voce trasferimenti nell'illustrazione delle spese correnti dell'anno e riguardano l'accantonamento delle spese a carico del Bim sul mutuo (scadenza 30 dicembre) del Consorzio Turistico dei Monti Gemelli al quale questo Ente partecipa nel capitale con una quota dell'1%;
- 2. € 216.000,00 si riferiscono ai progetti culturali illustrati precedentemente approvati nel 2013 nonché somme residui dell'anno 2012 (€ 54.500,00), entrambe in attesa di rendicontazione da erogarsi nel successivo anno 2014;
- 3. € 267,19 per quote residue per l'associazione alla Federbim da erogarsi all'atto della riscossione di sovraccanoni arretrati;
- 4. € 46.230,00 per contributi promozionali nel settore del turismo;
- 5. € 35.000,00 per contributi ai Comuni nell'acquisto di buoni "voucher" per un importo di € 35.000,00.

Spese in conto capitale:

- la concessione di crediti (mutui e contributi concessi da erogare) per € 523.579,60;
- **Trasferimenti in conto capitale:** riguardano i residui passivi per contributi concessi in favore dei Comuni consorziati per opere ed attrezzature che al 31/12/2013 non risultano ancora rendicontate per un ammontare di € 894.689,56 (nell'anno 2012 ammontavano ad € 838.485,44, nell'anno 2011 erano € 866.080,49, nel 2010 erano € 1.008.289,98 mentre nel 2009 ammontavano ad € 1.308.622,99). L'ammontare complessivo dei debiti del titolo II° della spesa, al netto delle concessioni di crediti, rappresenta il 71,49% del totale dei debiti al 31/12/2012 mentre nell'anno 2013 indicavano per il 83,09%

Spese per servizi resi a terzi: risultano essere per € 6.686,41 e sono quasi gli stessi dell'anno 2010 e cioè: € 6.600,00 si riferiscono al deposito cauzionale prestato dagli affittuari dei locali attigui alla sede consorziale, versato a garanzia degli obblighi contrattuali; mentre € 86,41 riguarda la cauzione prestata in numerario dalla ditta aggiudicataria del servizio di pulizia. Entrambi i debiti sono da restituire salvo incameramento alle scadenze rispettivamente del 5/7/2018 e 30/9/2014. € 0,02 derivano dall'arrotondamento dei tra entrate e spese per conto di terzi riguardante la quota parte dell'imposta di registro per rinnovo del contratto di affitto.

Vengono eliminati € 10.065,97 di residui passivi 2012 e precedenti di cui:

- a) tra le spese correnti per economia riscontrate dagli impegni assunti negli anni precedenti per:
- economie di spesa registrate per la diffusione del libro sui 55 anni di storia del Bim curato dalla prof.ssa Gabriella Piccioni per € 35,09;
- economia di spesa di € 1,21 avute per la pubblicazione del bilancio 2012 su periodici;
- economia di € 100,00 nelle spese del concorso "a scuola di turismo" dell'anno 2012;
- b) tra le spese in conto capitale:
- economia di € 9.256,36 dell'anno 2012 avuta per concessione di crediti non dovuti;
- economia su impegni per acquisto attrezzature informatiche anno 2012 € 672,50;
- economia di spesa per contributi non dovuti di € 0,65 e di € 0,14 € per l'acquisto di attrezzature informatiche per le scuole;
- c) spese per servizi resi a terzi: economia € 0,02 derivante dall'arrotondamento dei tra entrate e spese per conto di terzi riguardante la quota parte dell'imposta di registro per rinnovo del contratto di affitto

Conto del Patrimonio

Il conto del patrimonio indica il valore delle attività e passività alla chiusura dell'esercizio ed i cui importi sono strettamente legati all'inventario dei beni, ai crediti e debiti. Nel conto sono rilevati gli elementi dell'attivo, e del passivo, nonché le variazioni che gli elementi patrimoniali hanno subito per effetto della gestione. Si evidenziano i seguenti risultati al 31/12/2013, tenuto conto:
a) che il valore di € 192.802,45 risultante alla chiusura dell'esercizio dell'immobile (non disponibile) ove ha sede gli uffici viene valutato al prezzo di costo con i valori incrementativi (oneri per la ristrutturazione degli anni 1999 e seguenti) oltre alla spesa pagata nell'anno 2013 per la sistemazione dell'impianto di condizionamento della sala delle assemblee per un costo di € 5.003,35; ed al netto della quota di ammontamento pari ad € 2.969,70.
b) che il valore dell'altro immobile (disponibile) attingo alla sede consorziale ed attualmente in locazione, dato dalla perizia di stima effettuata da tecnico incaricato al 31/12/2013 risulta essere pari ad € 468.051,78.

CONSORZIO DEL BACINO IMBRIFERO DEL FIUME TRONTO ASCOLI PICENO
Relazione al rendiconto dell'esercizio finanziario 2013

Alligata alla deliberazione dell'Assemblea Generale n. del
(Proposta del Consiglio Direttivo con atto n. 46 del 04/04/2014)

- al netto della quota del 3% di ammontamento calcolata per gli stessi motivi di cui alla precedente lett. a) e sui costi sostenuti per la ristrutturazione fino al 2012 pari ad € 3.128.77.
- c) nell'anno è stato definitivamente accertato che il Consorzio, a seguito di esproprio effettuato dall'Anas, su un appezzamento di terreno in territorio del Comune di Arquata, risulta proprietario di un piccolo appezzamento di terreno posto a ridosso di una Chiesa della frazione di Trisungo della estensione di ha 0,25,60 con reddito dominicale di € 5,29, valutato in € 100,00 tra il patrimonio disponibile dei terreni;
- d) il valore di inventario al costo originario dedotti gli ammortamenti, dei restanti beni durevoli pari ad € 8.046,50, tenuto conto degli acquisti effettuati nell'anno:
- installazione di un sistema video con schermo dal costo di € 3.013,69;
 - acquisto di una piccola macchina da caffè per € 169,00;
 - acquisto di n. 2 nuove licenze microsoft office per due personale computer dal costo di € 230;
 - c) i crediti per complessivi € 830.621,55 riguardano il totale degli interessi attivi rimasti da riscuotere al 31.12.2013 per € 4.417,31; mentre i contributi concessi a rimborso ai Comuni consorziati ammontano ad € 824.661,43 la cui restituzione rateale è iniziata nel corso dell'anno 2013; i crediti per interessi attivi su contributi a rimborso da riscuotere al 31.12.2013 contabilizzati ad inizio 2014; i crediti restituiti a gennaio 2014 per anticipi spese economato pari ad € 592,97;
 - e) le disponibilità finanziarie che non costituiscono immobilizzi ammontavano ad € 340.000,00 per i titoli dello stato acquistati il 28.11.2011 e scaduti il 6 agosto 2013 venduti e non rinnovati perché non più remunerativi;
 - f) le disponibilità liquide pari ad € 963.107,59 sono aumentate rispetto al 2012 soprattutto per quanto detto alla precedente lettera e) ed in attesa di erogare comunque le concessioni di credito promesse per € 500.000,00 nell'anno;
 - g) i debiti per complessivi € 1.775.070,45 sono pari a quelli risultanti dal conto finanziario e all'interno dei quali si ricomprende: a) i debiti per spese correnti pari ad € 350.104,88 di cui € 320.683,72 per trasferimenti in favore di Enti consorziati, associazioni e istituzioni; i debiti per somme anticipate da terzi € 6.686,41 come descritto nel paragrafo relativo ai residui passivi; i trasferimenti da erogare ai Comuni Consorziati e ad altre istituzioni e Associazioni per € 894.689,56 in conto capitale, i contributi a rimborso per € 523.579,80.
- il conto del patrimonio 2013 si riassume nel seguente prospetto:

A.T.I.V.O	31/12/2012	31/12/2013
TOTALE IMMOBILIZZAZIONI	671.444,33	669.832,52
TOTALE CREDITI E ATTIVO CIRCOLANTE	1.319.351,05	1.613.729,14
RATEI E RISCOONTI ATTIVI	0,00	0,00
TOTALE DELL'ATTIVO	1.990.795,38	2.483.561,66
P.A.S.S.I.V.O	31/12/2012	31/12/2013
PATRIMONIO NETTO	814.765,73	708.491,21
CONFERIMENTI		
DEBITI DI FINANZIAMENTO	191.993,02	350.104,88
ALTRI DEBITI	984.036,63	1.424.965,57
RATEI E RISCOONTI PASSIVI		
TOTALE DEL PASSIVO	1.990.795,38	2.483.561,66

Qui di seguito si elencano gli incassi ed i pagamenti (residui e competenza) effettuati secondo le voci previste dal SIOPE nell'anno 2013 con raffronto dei precedenti esercizi :

Entrate di cassa	anno 2013	anno 2012	anno 2011
ENTRATE EXTRATRIBUTARIE			
Fitti attivi da fabbricati	29.251,88	28.771,13	28.157,84
Interessi da enti del settore pubblico per finanziamenti a medio - lungo termine	4.279,67	1.971,24	
Interessi da altri soggetti per finanziamenti a medio-lungo termine	995,05		

CONSORZIO DEL BACINO IMBRIFERO DEL FIUME TRONTO ASCOLI PICENO
Relazione al rendiconto dell'esercizio finanziario 2013

Alligata alla deliberazione dell'Assemblea Generale n. del
(Proposta del Consiglio Direttivo con atto n. 46 del 04/04/2014)

Interessi da altri soggetti per depositi	47.485,11	12.660,50	15.365,54
Interessi moratori da imprese	5.305,22		
Canoni da imprese e da soggetti privati	749.060,45	668.790,74	828.726,91
Proventi da imprese e soggetti privati	39,90		
ENTRATE EXTRATRIBUTARIE	836.417,38	712.193,61	872.250,29
ENTRATE DERIVANTI DA ALIENAZIONI, DA TRASFERIMENTI DI CAPITALE E DA RISCOSSIONE DI CREDITI			
Alienazione di titoli di Stato	340.000,00		
Riscossione di crediti da comuni	25.338,57	9.256,36	
ENTRATE DA SERVIZI PER CONTO DI TERZI	365.338,57	9.256,36	0,00
Ritenute previdenziali e assistenziali al personale	1.598,18	1.598,27	1.598,18
Ritenute erariali	21.612,07	21.452,67	23.966,89
Rimborso spese per servizi per conto di terzi	26.053,00	1.579,52	
Depositi cauzionali			
Rimborso di anticipazione di fondi per il servizio economato	1.407,03	2.933,64	3.316,36
TOTALE ENTRATE DA SERVIZI PER CONTO DI TERZI	50.670,28	27.564,10	28.881,43
TOTALE GENERALE DELLE ENTRATE	1.252.426,23	749.014,07	901.131,72

USCITE DI CASSA	anno 2013	anno 2012	anno 2011
SPESE CORRENTI			
Competenze fisse ed accessorie per il personale a tempo determinato	17.030,45	17.031,49	13.094,36
Contributi obbligatori per il personale	4.220,47	4.219,65	3.178,92
Carta, cancelleria e stampati	1.696,55	2.303,72	3.071,87
Materiale informatico	169,75	259,95	255,40
Materiale e strumenti tecnico-specialistici		750,20	
Pubblicazioni, giornali e riviste	30,00	30,00	30,00
Acquisto di beni per spese di rappresentanza	165,00	50,00	100,00
Materiali e strumenti per manutenzione	13,00		
Altri materiali di consumo		1.149,50	
Organizzazione manifestazioni e convegni	1.125,30		600,00
Manutenzione ordinaria e riparazioni di immobili	1.469,85	1.201,82	1.765,71
Altre spese di manutenzione ordinaria e riparazioni	156,55	225,45	36,00
Servizi ausiliari e spese di pulizia	3.608,43	3.485,73	3.864,15
Utenze e canoni per telefonia e reti di trasmissione	1.581,00	1.741,50	1.412,00
Utenze e canoni per energia elettrica	1.718,38	1.678,56	1.206,06
Utenze e canoni per acqua	22,20	36,30	27,60
Utenze e canoni per altri servizi	7.066,01	7.066,01	18.207,82
Spese postali	1.638,76	2.123,19	1.499,65

CONSORZIO DEL BACINO IMBRIFERO DEL FIUME TRONTO ASCOLI PICENO
 Relazione al rendiconto dell'esercizio finanziario 2013
 Allegata alla deliberazione dell'Assemblea Generale n. del
 (Proposta del Consiglio Direttivo con atto n. 46 del 04/04/2014)

Assicurazioni	2.130,01	2.116,37	2.103,21
Acquisto di servizi per spese di rappresentanza		2.538,30	120,00
Spese per gli organi istituzionali dell'ente - indennità	40.808,83	39.232,32	53.712,91
Spese per gli organi istituzionali dell'ente - Rimborsi	7.557,53	5.170,76	5.364,00
Assistenza informatica e manutenzione software	2.936,84	2.624,40	4.374,62
Trattamento di missione e rimborsi spese viaggi	204,00	252,00	556,00
Spese per liti (patrocinio legale)	3.031,85		107,42
Altre spese per servizi	26.063,37	42.883,31	6.914,32
Spese per pubblicità	5.680,41	847,00	2.557,94
Noleggi	989,80	989,80	494,90
Licenze software	4.664,55	4.596,79	4.003,20
Trasferimenti correnti a Province	15.000,00	10.000,00	
Trasferimenti correnti a comuni	94.000,00	86.700,00	50.000,00
Trasferimenti correnti a comunità montane	1.000,00		
Trasferimenti correnti ad altre imprese di pubblici servizi	922,70	2.371,44	2.198,60
Trasferimenti correnti a altri enti del settore pubblico	25.663,00	36.590,00	15.500,00
Trasferimenti correnti a imprese pubbliche		200,00	
Trasferimenti correnti a imprese private	34.985,15	242,00	
Trasferimenti correnti a famiglie	50.800,00	51.249,56	19.300,00
Trasferimenti correnti a istituzioni sociali private	24.494,36		5.800,00
Trasferimenti correnti ad altri	83.500,00	25.891,53	10.000,00
Irap	9.610,57	8.496,84	7.455,16
Imposte sul patrimonio		824,00	948,00
Imposte sul registro		1.579,50	
Tassa di rimozione rifiuti solidi urbani	1.316,00	393,00	1.180,00
Valori bollati	121,27	47,06	21,72
Altri tributi	8.127,23	4.908,70	4.148,70
TOTALE SPESE CORRENTI	486.329,67	374.096,75	244.912,34
SPESE IN CONTO CAPITALE			
Concessioni di crediti ai Comuni	100.000,00	250.000,00	
Fabbricati civili ad uso abitativo, commerciale e istituzionale	8.017,24		144,46
Mobili, macchinari e attrezzature	169,00	1.452,00	242,00
Hardware	230,00	6.594,50	
Spese per l'acquisizione di titoli di Stato			340.000,00
Trasferimenti in conto capitale a province			15.000,00
Trasferimenti in conto capitale a comuni	195.120,59	317.394,19	556.209,49
Trasferimenti in conto capitale ad altri enti del settore pubblico	3.100,00	17.194,37	16.800,00

CONSORZIO DEL BACINO IMBRIFERO DEL FIUME TRONTO ASCOLI PICENO
 Relazione al rendiconto dell'esercizio finanziario 2013
 Allegata alla deliberazione dell'Assemblea Generale n. del
 (Proposta del Consiglio Direttivo con atto n. 46 del 04/04/2014)

Trasferimenti in conto capitale a istituzioni sociali private	3.400,00	35.376,00
Trasferimenti in conto capitale ad altri	23.600,00	9.000,00
TOTALE SPESE IN CONTO CAPITALE	333.636,83	637.011,06
SPESE DA SERVIZI PER CONTO DI TERZI		
Ritenute previdenziali e assistenziali al personale	1.598,18	1.598,27
Ritenute erariali	21.512,07	21.452,67
Altre spese per servizi per conto di terzi	26.053,00	1.579,50
Anticipazione di fondi per il servizio economato	2.000,00	2.750,00
TOTALE SPESE DA SERVIZI PER CONTO DI TERZI	51.263,25	27.380,44
TOTALE GENERALE DELLE SPESE	871.229,75	1.038.488,25
		1.211.373,36

Graficamente si indicano le risorse conseguite (grafico n. 1) e gli interventi (grafico 2) effettuati nel corso del quinquennio 2009 - 2013:

GRAFICO 1 ENTRATE FINALI 2009- 2013

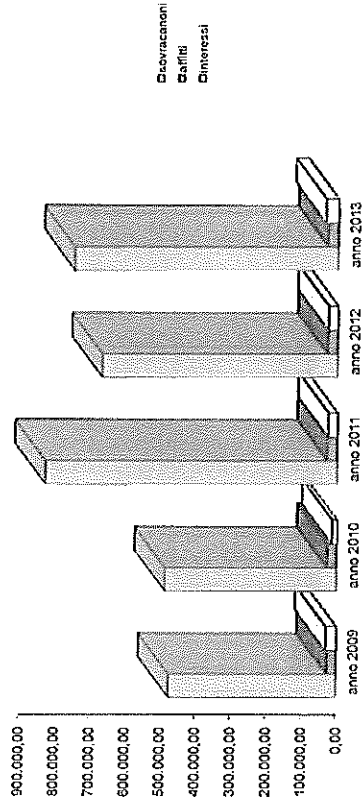
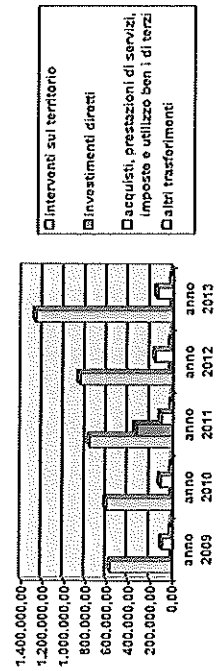


GRAFICO 2 INTERVENTI 2009 - 2013

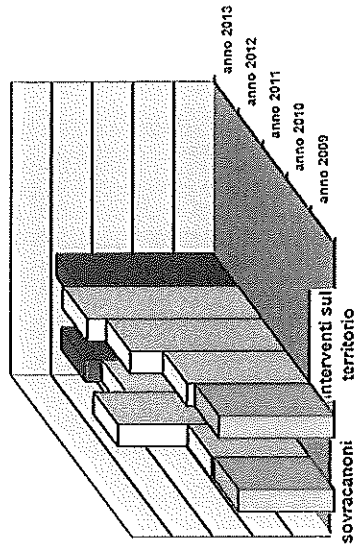


CONSORZIO DEL BACINO IMBRIFERO DEL FIUME TRONTO ASCOLI PICENO
 Relazione al rendiconto dell'esercizio finanziario 2013

Allegata alla deliberazione dell'Assemblea Generale n. del
 (Proposta del Consiglio Direttivo con atto n. 46 del 04/04/2014)

Su un totale di impieghi effettuati nel quadriennio pari ad € 5.105.473,98, l'80,67% è stato destinato ad interventi sul territorio, il 7,06% % ad investimenti diretti del Consorzio, mentre il 12,28 % è stato impiegato per le spese generali.

Il grafico seguente raffronta le entrate da sovraccanoni pari ad € 3.209.487,64 accertate nel quinquennio 2009 - 2013 ed il loro impiego sul territorio -interventi- per complessivi € 3.586.904,13 nel periodo, escludendo da tale confronto le altre spese generali e le concessioni di contributi a rimborso.



CONSORZIO DEL BACINO IMBRIFERO DEL FIUME TRONTO ASCOLI PICENO
 Relazione al rendiconto dell'esercizio finanziario 2013

Allegata alla deliberazione dell'Assemblea Generale n. del
 (Proposta del Consiglio Direttivo con atto n. 46 del 04/04/2014)

Il conto 2013, per quanto sopra esposto, che si compendia infine nelle seguenti risultanze economiche finanziarie merita l'approvazione dell'Assemblea Generale:

DESCRIZIONE	RESIDUI	COMPETENZA	TOTALE
FONDO DI CASSA AL 1° GENNAIO	601.911,11		601.911,11
RISCOSSIONI	383.337,02	859.089,21	1.252.426,23
PAGAMENTI	433.936,07	437.293,68	871.229,75
FONDO DI CASSA AL 31° DICEMBRE			983.107,59
PAGAMENTI PER AZIONI ESECUTIVE NON REGOLARIZZATE AL 31.12.2013			0
differenza			983.107,59
RESIDUI ATTIVI	334.102,92	496.518,63	830.621,55
RESIDUI PASSIVI	732.027,61	1.043.042,84	1.775.070,45
differenza			-944.448,90
Avanzo (+)			38.658,69
RISULTATO			0
DI			0
GESTIONE			15.407,11
FONDI PER IL FINANZIAMENTO SPESE IN CONTO CAPITALE			23.251,58
FONDI DI AMMORTAMENTO			
FONDI NON VINCOLATI			
FONDI VINCOLATI			

Ascoli Piceno, 4 aprile 2014.

IL PRESIDENTE
 Luigi Contisciani

IL SEGRETARIO
 Enrico Gasparini

